

# 報道発表



令和5年8月30日  
財務省帯広財務事務所

## 管内地方公共団体に対する財政融資資金の 貸付状況及び貸付残高について

令和4年度新規貸付額は、 **95億円(前年度比 73億円減少)**  
令和4年度末貸付残高は、 **1,693億円(前年度比 110億円減少)**  
となりました。

\* 管内市町村のほか、一部事務組合に対する貸付けを含みます。

### 〔令和4年度の新規貸付額について〕

- ・新規貸付額は95億円と、前年度に比べ73億円の減少(令和3年度168億円)。
- ・「過疎対策事業」や「臨時財政対策債」などに対する貸付額が減少したため。

### 〔令和4年度末貸付残高について〕

- ・貸付残高は1,693億円と、前年度に比べ110億円の減少(令和3年度1,803億円)。
- ・令和4年度の新規貸付額(95億円)が回収額(205億円)を下回ったため。

財政融資資金とは、国債の一種である財投債の発行により国が金融市場から直接調達し、地方公共団体等が行う事業をはじめ、様々な用途に活用される資金です。

帯広財務事務所では、地方公共団体等が学校、病院、道路等の建設や、上・下水道、廃棄物処理施設等を整備するために必要とする資金に対して、財政融資資金の貸付けを行っています。

### 【お問い合わせ】

財務省 帯広財務事務所 財務課

TEL0155-25-6381

# I 令和4年度の新規貸付額について

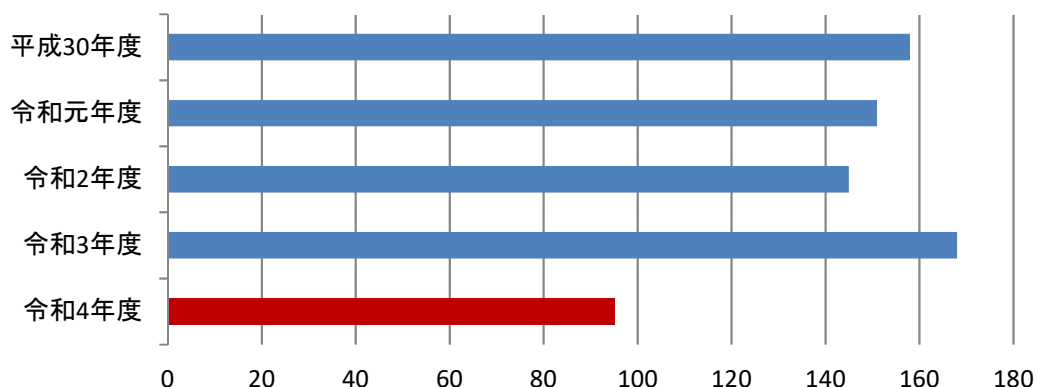
・ **新規貸付額は95億円となり、前年度に比べ73億円(43.5%)減少しました。**

事業別に見ると、「過疎対策事業」で45億円、「臨時財政対策債」で24億円減少するなど、貸付額全体としては前年度より73億円(43.5%)の減少となりました。

## 年度別新規貸付額の推移

	新規貸付額 (億円)	対前年度 増減率(%)
平成30年度	158	▲16.8
令和元年度	151	▲4.4
令和2年度	145	▲4.0
令和3年度	168	15.9
令和4年度	95	▲43.5

新規貸付額（億円）

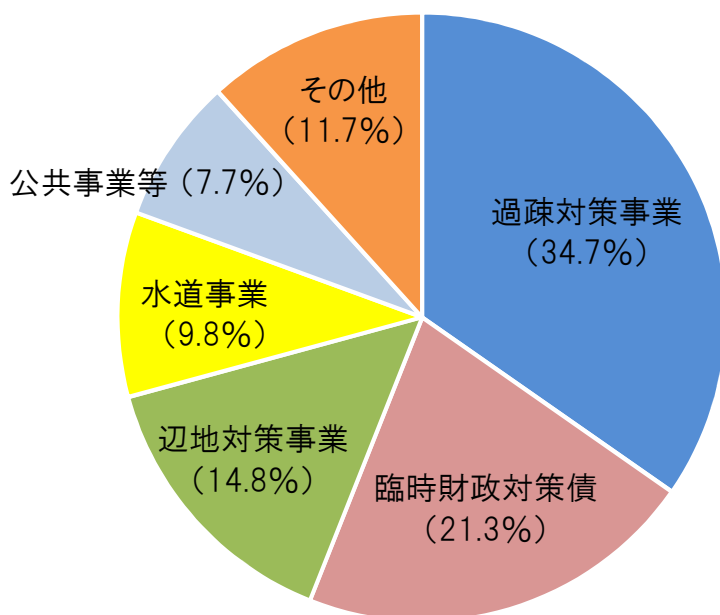


## 事業別の新規貸付額(令和4年度)

新規貸付額を事業別で見ると、「**過疎対策事業**」が32.9億円(34.7%)と最も多く、「**臨時財政対策債**」が20.2億円(21.3%)で、この2事業で全体の56.0%を占めています。

事業区分	貸付額(億円)
過疎対策事業	32.9
臨時財政対策債	20.2
辺地対策事業	14.0
水道事業	9.3
公共事業等	7.3
その他	11.1

※端数処理の都合上、数値が合わない場合があります。



新規貸付額の用途別構成割合

## 令和4年度貸付事例(過疎対策事業)

過疎対策事業債は、過疎地域自立促進特別措置法に基づく過疎地域の市町村（過疎団体）が、過疎地域自立促進市町村計画に基づいて行う事業の財源として特別に発行が認められた地方債です。

過疎団体は、十勝管内19市町村のうち14団体あり、病院、下水道、学校等の建設事業のほか、移住・定住促進、除雪、子育て支援等の事業に対して、過疎対策事業債を活用することができます。

銀河の湯 あしよろ  
(足寄町)



大樹町B&G海洋センタープール  
(大樹町)



## II 令和4年度末の貸付残高について

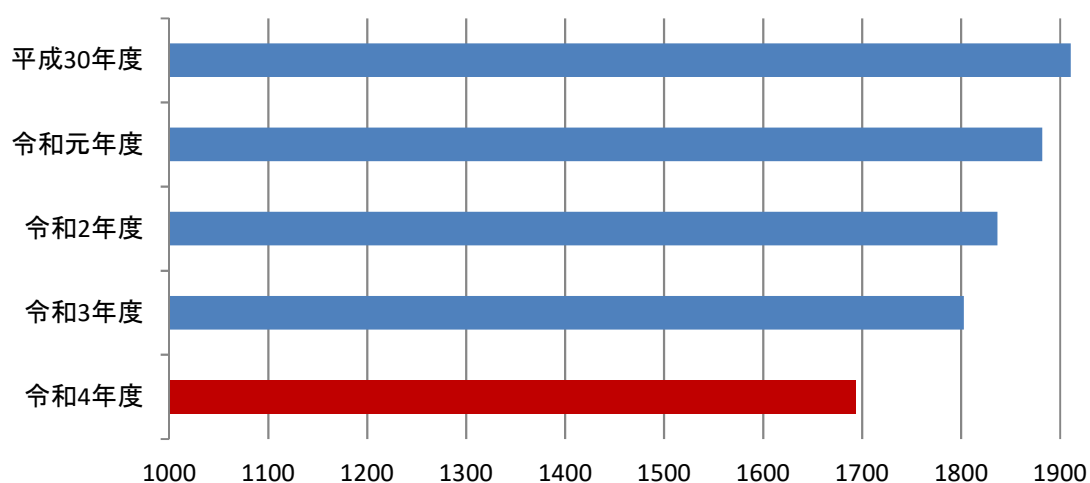
▶ 令和5年3月末日時点の貸付残高は、**1,693億円**と、前年度に比べ**110億円(6.1%)**減少しました。

これは、新規貸付額(95億円)が、過去の貸付に係る回収(償還)額(205億円)を下回ったことによるもので、**5年連続の減少**となりました。

### 年度別貸付残高の推移

	貸付残高 (億円)	対前年度 増減率(%)
平成30年度	<b>1,911</b>	<b>▲0.9</b>
令和元年度	<b>1,882</b>	<b>▲1.5</b>
令和2年度	<b>1,837</b>	<b>▲2.4</b>
令和3年度	<b>1,803</b>	<b>▲1.9</b>
令和4年度	<b>1,693</b>	<b>▲6.1</b>

貸付残高(億円)

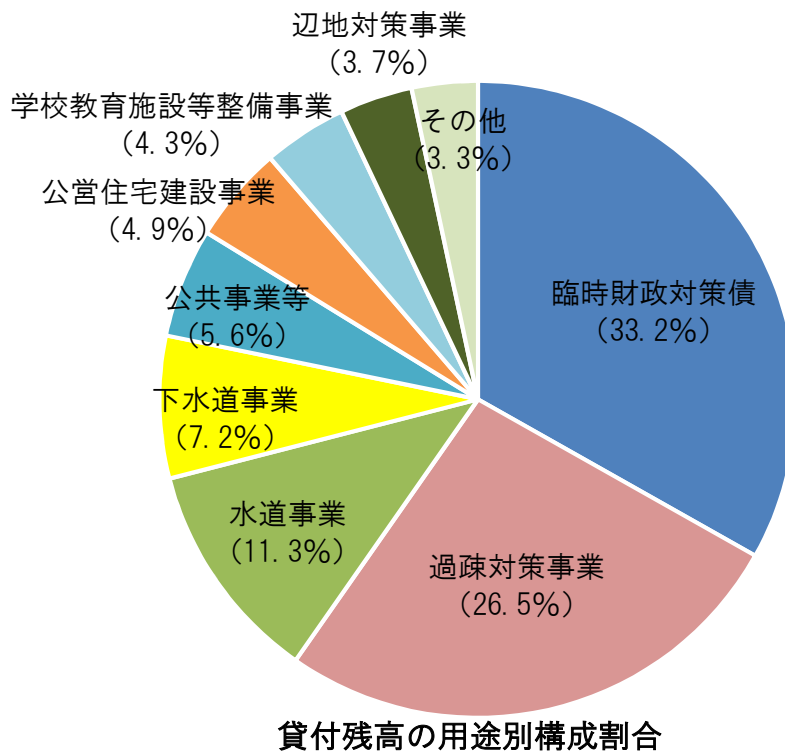


## 事業別の貸付残高(令和4年度末時点)

貸付残高を事業別で見ると、地方交付税の財源不足の補てんとして発行する「臨時財政対策債」が最も多くなっており、以下「過疎対策事業」、「水道事業」、「下水道事業」と続いています。

事業区分	貸付額 (億円)
臨時財政対策債	561.5
過疎対策事業	449.1
水道事業	191.1
下水道事業	122.3
公共事業等	94.0
公営住宅建設事業	83.3
学校教育施設等整備事業	72.1
辺地対策事業	62.7
その他	56.6

※端数処理の都合上、数値が合わない場合があります。



## 地方公共団体別貸付残高の推移

【億円、%】

団体名	30年度末残高	元年度末残高	2年度末残高	3年度末残高	4年度末残高	前年度比
帯広市	485	466	447	422	393	▲ 6.9
音更町	146	140	133	128	118	▲ 7.8
土幌町	48	47	45	46	42	▲ 8.7
上土幌町	80	87	92	90	86	▲ 4.4
鹿追町	69	68	73	68	63	▲ 7.4
新得町	54	62	58	56	51	▲ 8.9
清水町	75	81	89	91	90	▲ 1.1
芽室町	79	80	81	86	84	▲ 2.3
中札内村	36	34	33	31	29	▲ 6.5
更別村	37	36	32	31	30	▲ 3.2
大樹町	80	76	72	85	79	▲ 7.1
広尾町	86	83	81	79	77	▲ 2.5
幕別町	152	152	145	146	142	▲ 2.7
池田町	84	80	75	66	57	▲ 13.6
豊頃町	57	56	56	52	50	▲ 3.8
本別町	79	77	74	70	67	▲ 4.3
足寄町	107	111	111	112	105	▲ 6.3
陸別町	44	41	41	42	40	▲ 4.8
浦幌町	85	83	80	86	80	▲ 7.0
一部事務組合等	27	23	18	14	10	▲ 28.6
計	1,911	1,882	1,837	1,803	1,693	▲ 6.1

※端数処理の都合上、数値が合わない場合があります。