

青森県内地方公共団体への財政融資資金 地方資金の貸付状況について

地域の
生活環境を



弘前城本丸石垣整備事業（写真提供：弘前市）



青森市アリーナプロジェクト推進事業（写真提供：青森市）

資金面から
サポートします

青森財務事務所では、県や市町村などが学校、病院、上・下水道、社会福祉施設等の建設資金等を必要とする場合に、「財政融資資金」（注）の貸付を行っております。

青森県内では、青森市のアリーナプロジェクト推進事業や弘前城の石垣整備事業などに財政融資資金が活用され、地域住民の方々の生活環境等の向上に役立てていただいているところです。

今般、令和5年度貸付実績及び令和5年度末貸付残高を取りまとめましたので、公表いたします。

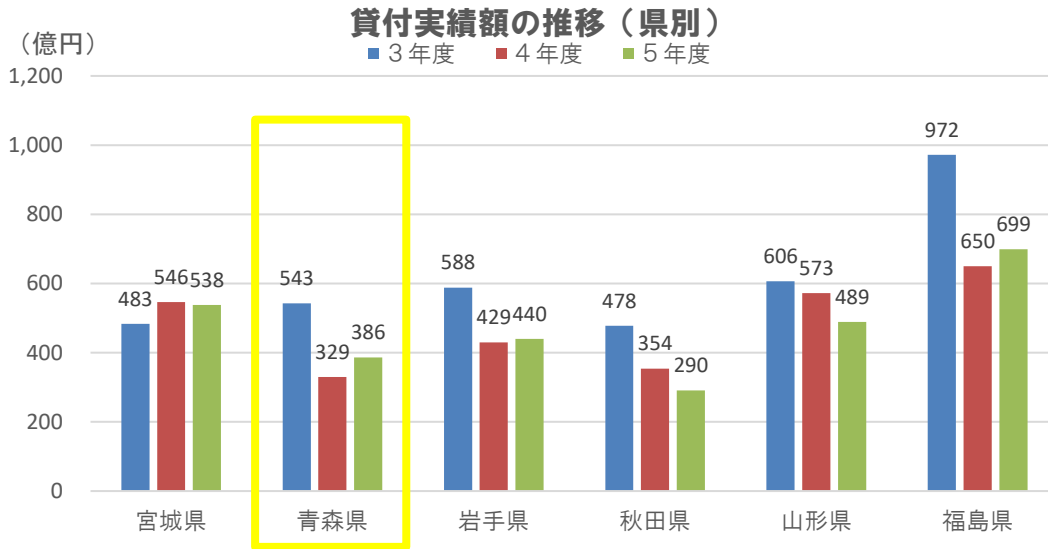
（注）財政融資資金とは、国債（財投債）の発行を通じて金融市場から調達した資金等です。

照会先：財務省東北財務局
青森財務事務所財務課
電話：017-722-1462

1. 令和5年度新規貸付実績額

① 県別貸付状況

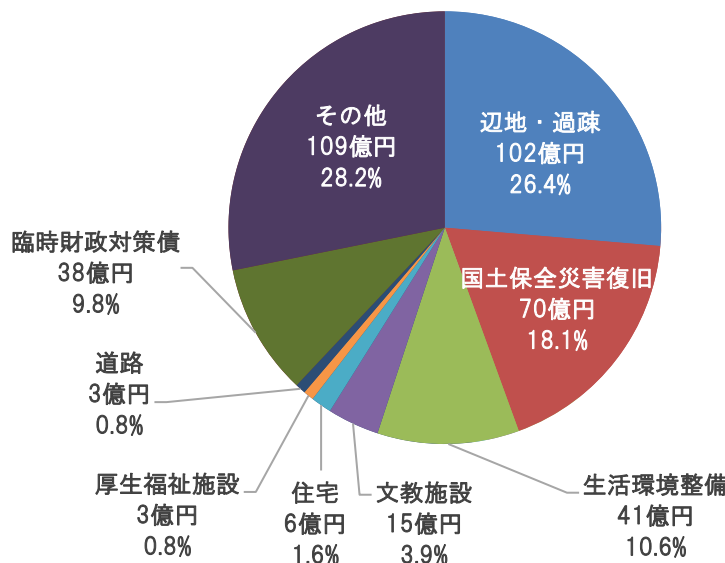
令和5年度における青森県内の貸付実績額は、386億円となり、前年度に比べ56億円、割合では17.2%の増加となりました。



② 用途別貸付状況

貸付実績額を用途別にみると、「辺地及び過疎対策」が102億円（26.4%）と最も多く、次いで「国土保全災害復旧」が70億円（18.1%）、「生活環境整備」が41億円（10.6%）となっています。

令和5年度貸付実績額（用途別：青森）



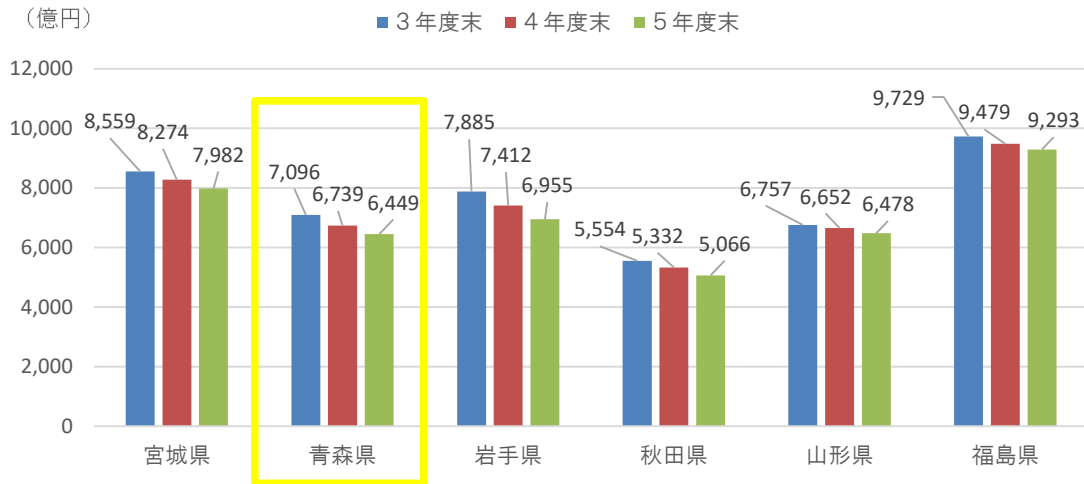
2. 令和5年度末貸付残高

① 県別貸付状況

令和5年度末における同貸付残高は、6,449億円となり、前年度末に比べ290億円、割合で4.3%の減少となりました。

減少の要因は、過去の貸付金の回収額（676億円）が新規貸付額（386億円）を上回ったことによります。

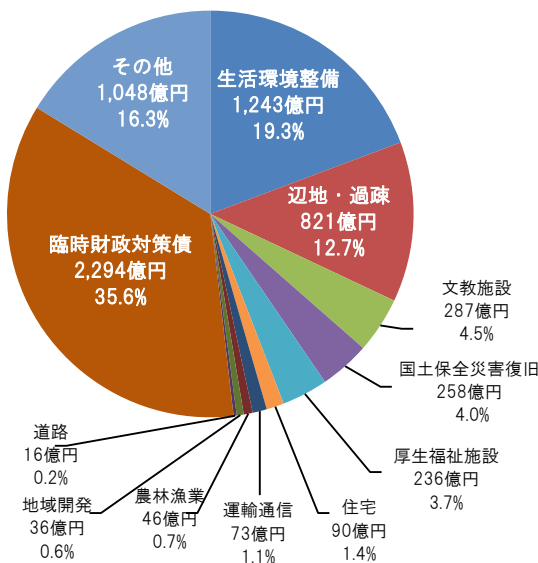
貸付残高の推移(県別)



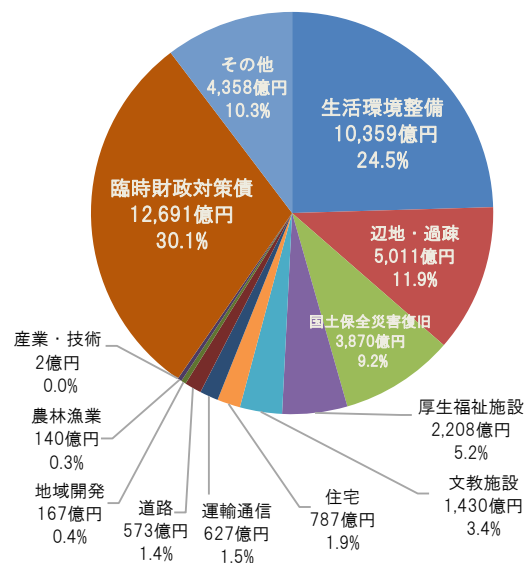
② 用途別貸付状況

用途別にみると、「臨時財政対策債」が2,294億円（35.6%）と最も多く、次いで、上・下水道などの「生活環境整備」が1,243億円（19.3%）、「辺地及び過疎対策」が821億円（12.7%）、「文教施設」が287億円（4.5%）となっています。

青森（令和5年度末）



東北（令和5年度末）



管内地方公共団体別の財政融資資金地方資金貸付実績額及び貸付残高
【青森県】

(単位:件、億円)

団体名	令和5年度 貸付実績額		令和6年3月末 現在の貸付残高		団体名	令和5年度 貸付実績額		令和6年3月末 現在の貸付残高		団体名	令和5年度 貸付実績額		令和6年3月末 現在の貸付残高	
	金額	件数	金額	金額		金額	件数	金額	金額		件数	金額	金額	件数
都道府県					町及び村					一部事務組合等				
青森県	105	188	1,912		平内町	5	201	81		弘前地区環境整備事務組合	0.489	9	6	
市					外ヶ浜町	2	116	33		黒石地区清掃施設組合	-	4	0.250	
八戸市	27	279	691		今別町	3	103	27		西北五環境整備事務組合	-	4	0.533	
黒石市	5	159	81		蓬田村	1	48	12		八戸地域広域市町村圏事務組合	-	4	4	
三沢市	3	104	118		鯉ヶ沢町	6	151	58		一部事務組合下北医療センター	3	33	24	
むつ市	16	287	251		深浦町	7	148	72		弘前地区消防事務組合	-	1	1	
つがる市	17	225	215		西目屋村	1	73	25		津軽広域水道企業団	0.020	48	31	
十和田市	9	205	237		藤崎町	4	181	64		八戸圏域水道企業団	-	20	17	
五所川原市	17	207	292		大鱒町	5	139	42		下北地域広域行政事務組合	-	1	0.219	
青森市	41	287	511		田舎館村	2	86	20		青森地域広域事務組合	0.131	1	0.131	
平川市	7	136	54		板柳町	5	139	96		久吉ダム水道企業団	3	43	14	
弘前市	18	379	416		中泊町	6	105	56		つがる西北五広域連合	-	33	40	
					鶴田町	5	118	47		中部上北広域事業組合	-	4	6	
					野辺地町	3	100	43		三戸地区環境整備事務組合	0.018	5	1	
					七戸町	22	160	99		西海岸衛生処理組合	-	3	1	
					おいらせ町	1	132	55		北部上北広域事務組合	0.194	5	1	
					六戸町	2	84	22						
					横浜町	1	51	21						
					東北町	6	162	119						
					六ヶ所村	-	62	30						
					大間町	4	98	41						
					東通村	3	109	60						
					風間浦村	2	99	26						
					佐井村	2	84	14						
					三戸町	3	129	59						
					五戸町	3	167	79						
					田子町	4	142	51						
					南部町	2	148	94						
					階上町	2	124	52						
					新郷村	3	79	26						
										青森県合計	386	6,212	6,449	
										東北財務局管内計	2,842	40,525	42,223	
										全国計	28,256	291,202	402,007	

(注) 単位未満四捨五入のため、合計が一致しない場合がある。