

## 管内地方公共団体への財政融資資金地方資金 の貸付状況について

財務局・財務事務所では、県や市町村などが学校、病院、上・下水道、社会福祉施設等の建設資金等を必要とする場合に、「財政融資資金」(注)の貸付けを行い、地域住民の方々の生活環境等の向上に役立てていただいております。

今般、令和4年度貸付実績額及び令和4年度末貸付残高を取りまとめましたので、公表いたします。

(注) 財政融資資金とは、国債(財投債)の発行を通じて金融市場から調達した資金等です。

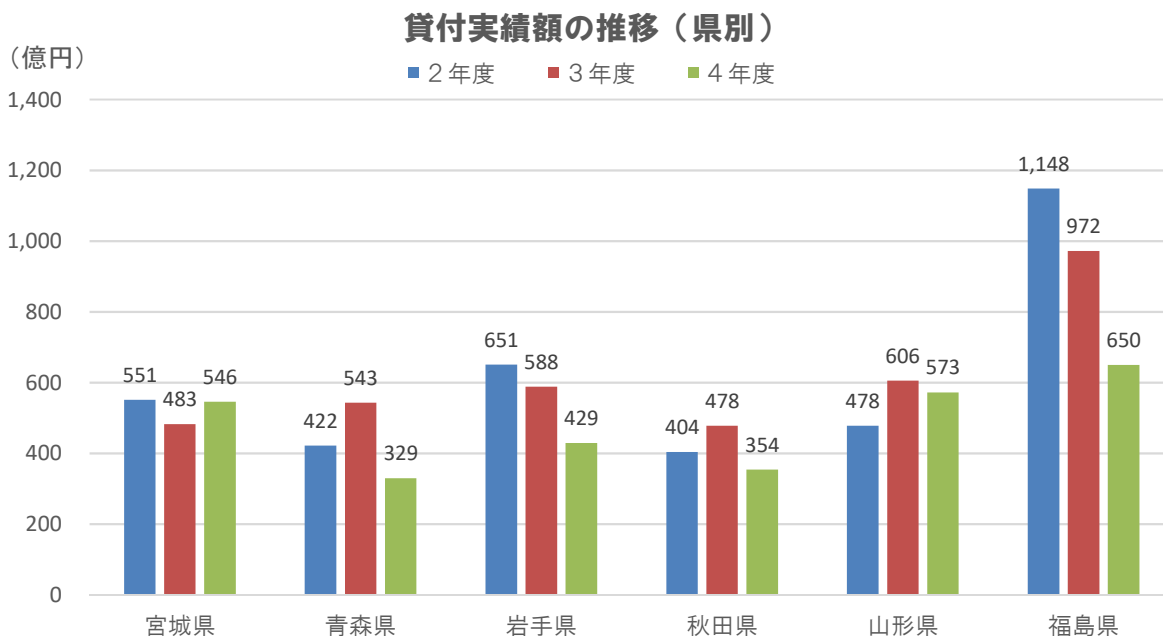
照会先  
財務省東北財務局理財部融資課  
電話：022-263-1111(内線3156)

# 1. 令和4年度新規貸付実績額

## ① 県別貸付状況

**令和4年度における東北財務局管内の貸付実績額は、2,881億円となり、前年度に比べ789億円、割合では21.5%の減少となりました。**

県別にみると、宮城県（+63億円）で増加したものの、青森県（▲214億円）、岩手県（▲158億円）、秋田県（▲124億円）、山形県（▲34億円）、福島県（▲322億円）では減少しました。



（単位：億円、%）

区分	2年度		3年度		4年度		
	金額	金額	対前年度比		金額	対前年度比	
			増減額	増減率		増減額	増減率
宮城県	551	483	▲68	▲12.4	546	63	13.0
青森県	422	543	121	28.7	329	▲214	▲39.3
岩手県	651	588	▲64	▲9.8	429	▲158	▲26.9
秋田県	404	478	74	18.3	354	▲124	▲26.0
山形県	478	606	128	26.9	573	▲34	▲5.6
福島県	1,148	972	▲176	▲15.3	650	▲322	▲33.2
管内計	3,655	3,670	16	0.4	2,881	▲789	▲21.5
全国	30,403	37,399	6,996	23.0	29,118	▲8,282	▲22.1

（注）単位未満四捨五入のため、合計が一致しない場合がある。

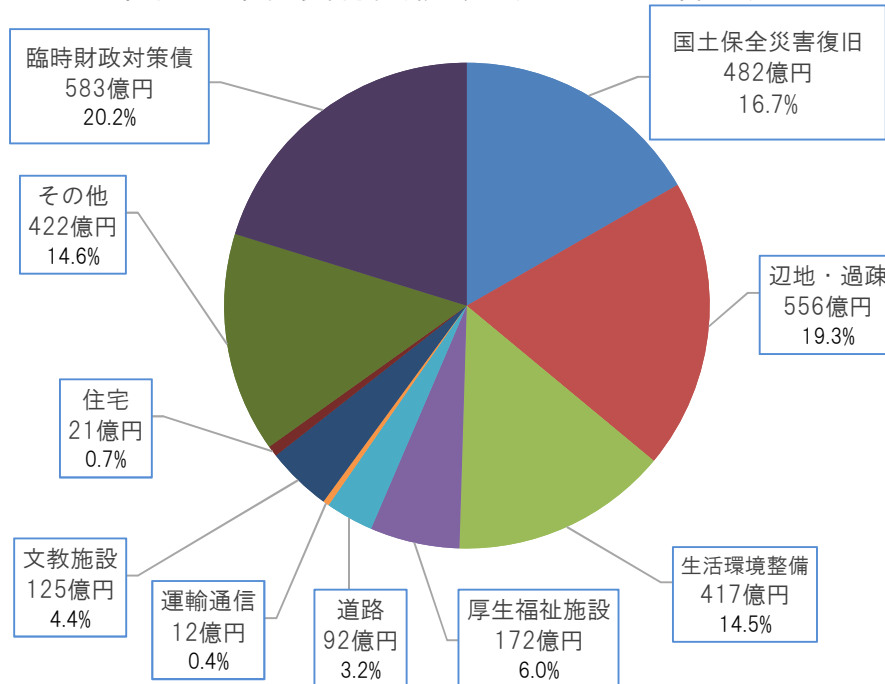
# 1. 令和4年度新規貸付実績額

## ②用途別貸付状況

貸付実績額を用途別にみると、「臨時財政対策債」(注)が583億円(20.2%)と最も多く、次いで「辺地及び過疎対策」が556億円(19.3%)、「国土保全災害復旧」が482億円(16.7%)となっています。

(注) 地方財源の不足に対処するため、地方財政法第5条の特例として発行されるもの。

令和4年度貸付実績額(用途別：管内)



(単位：億円、%)

用途別	2年度		3年度		4年度	
	金額	構成比	金額	構成比	金額	構成比
国土保全災害復旧	823	22.5	878	23.9	482	16.7
辺地・過疎	785	21.5	620	16.9	556	19.3
生活環境整備	344	9.4	384	10.5	417	14.5
厚生福祉施設	118	3.2	105	2.9	172	6.0
道路	82	2.2	87	2.4	92	3.2
運輸通信	107	2.9	71	1.9	12	0.4
文教施設	128	3.5	63	1.7	125	4.4
住宅	19	0.5	25	0.7	21	0.7
その他	443	12.1	468	12.8	422	14.6
臨時財政対策債	807	22.1	968	26.4	583	20.2
計	3,655	100.0	3,670	100.0	2,881	100.0

(注) 単位未満四捨五入のため、合計が一致しない場合がある。

## 2. 令和4年度末貸付残高

### ①県別貸付状況

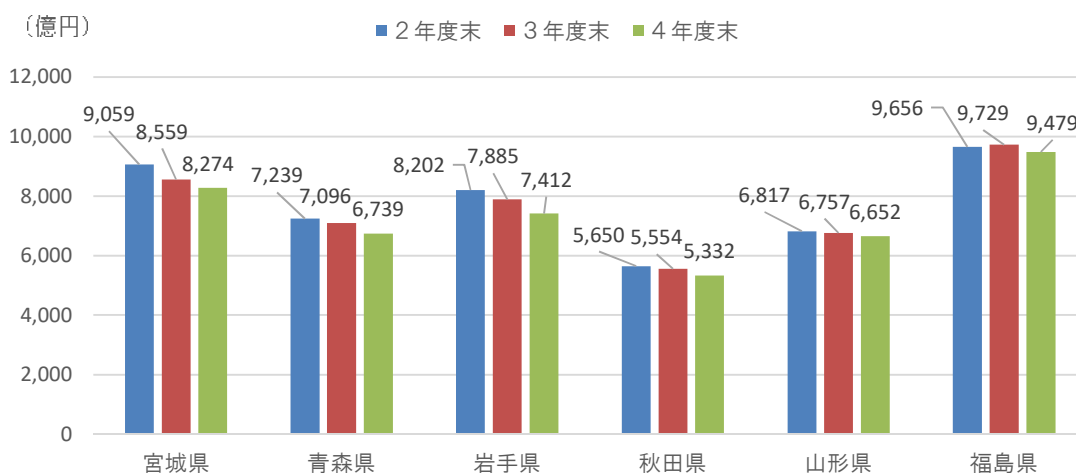
**令和4年度末における同貸付残高は、4兆3,887億円となり、前年度末に比べ1,694億円、割合で3.7%の減少となりました。**

減少の要因は、過去の貸付金の回収額（4,575億円）が新規貸付額（2,881億円）を上回ったことによります。

県別にみると、宮城県（▲285億円）、青森県（▲357億円）、岩手県（▲474億円）、秋田県（▲222億円）、山形県（▲106億円）、福島県（▲251億円）の全てで減少しました。

同貸付残高の全国に占める割合は、10.6%となっています。

貸付残高の推移(県別)



(単位：件、億円、%)

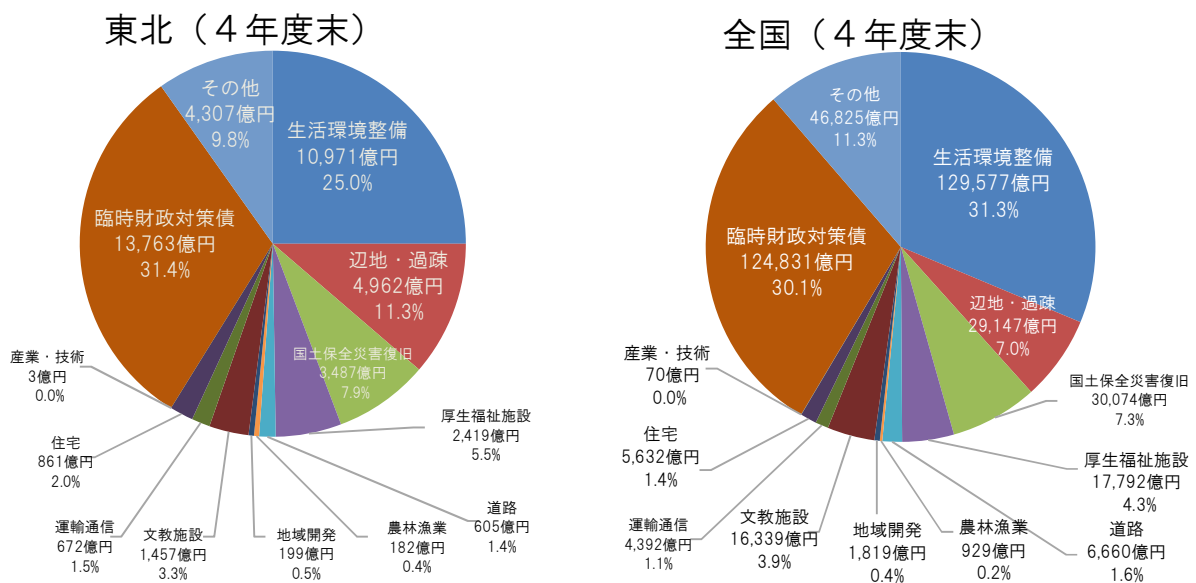
区分	2年度末		3年度末		対前年度比		4年度末		対前年度比	
	件数	金額	件数	金額	増減額	増減率	件数	金額	増減額	増減率
宮城県	7,365	9,059	7,328	8,559	▲ 500	▲ 5.5	7,136	8,274	▲ 285	▲ 3.3
青森県	6,582	7,239	6,464	7,096	▲ 143	▲ 2.0	6,269	6,739	▲ 357	▲ 5.0
岩手県	7,546	8,202	7,432	7,885	▲ 316	▲ 3.9	7,190	7,412	▲ 474	▲ 6.0
秋田県	6,605	5,650	6,460	5,554	▲ 97	▲ 1.7	6,167	5,332	▲ 222	▲ 4.0
山形県	6,041	6,817	6,132	6,757	▲ 60	▲ 0.9	6,060	6,652	▲ 106	▲ 1.6
福島県	8,309	9,656	8,314	9,729	74	0.8	8,206	9,479	▲ 251	▲ 2.6
管内計	42,448	46,623	42,130	45,581	▲ 1,042	▲ 2.2	41,028	43,887	▲ 1,694	▲ 3.7
全国	307,001	431,017	304,667	426,434	▲ 4,583	▲ 1.1	296,715	414,087	▲ 12,347	▲ 2.9
対全国比	13.8	10.8	13.8	10.7			13.8	10.6		

(注) 単位未満四捨五入のため、合計が一致しない場合がある。

## 2. 令和4年度末貸付残高

### ②用途別貸付状況

用途別にみると、「臨時財政対策債」が1兆3,763億円（31.4%）と最も多く、次いで、上・下水道などの「生活環境整備」が1兆971億円（25.0%）、「辺地及び過疎対策」が4,962億円（11.3%）、「国土保全災害復旧」が3,487億円（7.9%）となっています。



（単位：億円、%）

区分	2年度末		3年度末		4年度末			
	東北		東北		東北		全国	
	貸付残高	構成比	貸付残高	構成比	貸付残高	構成比	貸付残高	構成比
生活環境整備	12,467	26.7	11,703	25.7	10,971	25.0	129,577	31.3
辺地・過疎	4,944	10.6	5,004	11.0	4,962	11.3	29,147	7.0
国土保全災害復旧	3,084	6.6	3,466	7.6	3,487	7.9	30,074	7.3
厚生福祉施設	2,763	5.9	2,558	5.6	2,419	5.5	17,792	4.3
道路	627	1.3	607	1.3	605	1.4	6,660	1.6
農林漁業	288	0.6	230	0.5	182	0.4	929	0.2
地域開発	283	0.6	237	0.5	199	0.5	1,819	0.4
文教施設	1,536	3.3	1,472	3.2	1,457	3.3	16,339	3.9
運輸通信	738	1.6	732	1.6	672	1.5	4,392	1.1
住宅	1,136	2.4	922	2.0	861	2.0	5,632	1.4
産業・技術	4	0.0	3	0.0	3	0.0	70	0.0
臨時財政対策債	14,839	31.8	14,504	31.8	13,763	31.4	124,831	30.1
その他	3,913	8.4	4,141	9.1	4,307	9.8	46,825	11.3
合計	46,623	100.0	45,581	100.0	43,887	100.0	414,087	100.0

（注）単位未満四捨五入のため、合計が一致しない場合がある。

管内地方公共団体別の財政融資資金地方資金貸付実績額及び貸付残高  
【宮城県】

(単位: 件、億円)

団体名	令和4年度 貸付実績額		令和5年3月末 現在の貸付残高		団体名	令和4年度 貸付実績額		令和5年3月末 現在の貸付残高		団体名	令和4年度 貸付実績額		令和5年3月末 現在の貸付残高	
	金額	件数	金額	金額		金額	件数	金額	金額		件数	金額	金額	件数
都道府県					町及び村					一部事務組合等				
宮城県	173	265	1,294		蔵王町	1	117	35		石巻地区広域行政事務組合	-		2	1
市					七ヶ宿町	1	87	21		大崎地域広域行政事務組合	8		12	21
仙台市	89	401	2,443		大河原町	1	90	43		気仙沼・本吉地域広域行政事務組合	-		1	0
塩釜市	5	208	143		村田町	2	118	41		白石市外二町組合	-		5	39
白石市	7	191	97		柴田町	6	169	99		仙南地域広域行政事務組合	0		14	18
名取市	9	187	198		川崎町	1	102	25		亶理名取共立衛生処理組合	-		3	3
角田市	7	158	123		丸森町	11	190	122		石巻地方広域水道企業団	-		85	54
岩沼市	6	178	99		亶理町	3	144	88		みやぎ県南中核病院企業団	2		11	34
多賀城市	3	112	131		山元町	7	152	62		黒川地域行政事務組合	1		20	17
登米市	23	564	400		松島町	1	83	15		加美郡保健医療福祉行政事務組合	-		6	10
東松島市	9	196	149		七ヶ浜町	3	119	50						
気仙沼市	13	347	306		利府町	4	126	78						
栗原市	22	581	451		大和町	3	132	45						
大崎市	54	481	529		大郷町	4	88	35						
石巻市	27	385	483		大衡村	3	131	40						
富谷市	2	50	34		加美町	3	174	90						
					色麻町	1	90	32						
					涌谷町	3	134	48						
					女川町	11	109	86						
					南三陸町	12	149	86						
					美里町	5	169	59						
										宮城県合計	546		7,136	8,274
										東北財務局管内計	2,881		41,028	43,887
										全国計	29,118		296,715	414,087

(注) 単位未満四捨五入のため、合計が一致しない場合がある。

管内地方公共団体別の財政融資資金地方資金貸付実績額及び貸付残高  
【青森県】

(単位:件、億円)

団体名	令和4年度 貸付実績額		令和5年3月末 現在の貸付残高		団体名	令和4年度 貸付実績額		令和5年3月末 現在の貸付残高		団体名	令和4年度 貸付実績額		令和5年3月末 現在の貸付残高	
	金額	件数	金額	金額		金額	件数	金額	金額		件数	金額	金額	件数
都道府県					町及び村					一部事務組合等				
青森県	87	194	1,996		平内町	6	198	85		弘前地区環境整備事務組合	-	9	8	
市					外ヶ浜町	1	117	35		黒石地区清掃施設組合	-	5	1	
八戸市	40	288	732		今別町	2	99	27		西北五環境整備事務組合	-	4	1	
黒石市	4	156	85		蓬田村	1	45	13		八戸地域広域市町村圏事務組合	-	4	5	
三沢市	2	110	126		鯉ヶ沢町	3	149	59		一部事務組合下北医療センター	2	35	28	
むつ市	13	295	255		深浦町	8	140	71		弘前地区消防事務組合	-	1	2	
つがる市	17	224	224		西目屋村	3	75	27		津軽広域水道企業団	0	53	35	
十和田市	14	214	251		藤崎町	4	185	68		八戸圏域水道企業団	-	24	21	
五所川原市	13	200	307		大鰐町	1	131	42		下北地域広域行政事務組合	-	2	0	
青森市	30	291	515		田舎館村	1	89	21		久吉ダム水道企業団	1	42	13	
平川市	5	139	57		板柳町	5	143	99		つがる西北五広域連合	-	38	45	
弘前市	12	385	444		中泊町	2	108	57		中部上北広域事業組合	-	6	7	
					鶴田町	1	117	47		三戸地区環境整備事務組合	-	5	1	
					野辺地町	2	104	45		西海岸衛生処理組合	-	3	2	
					七戸町	9	151	87		北部上北広域事務組合	0	4	1	
					おいらせ町	2	143	61						
					六戸町	4	80	23						
					横浜町	1	55	22						
					東北町	6	156	123						
					六ヶ所村	-	66	34						
					大間町	3	99	43						
					東通村	3	112	64						
					風間浦村	3	97	28						
					佐井村	1	78	14						
					三戸町	3	128	65						
					五戸町	4	171	87						
					田子町	4	138	52						
					南部町	4	159	102						
					階上町	2	123	54						
					新郷村	2	82	26						
										青森県合計	329	6,269	6,739	
										東北財務局管内計	2,881	41,028	43,887	
										全国計	29,118	296,715	414,087	

(注) 単位未満四捨五入のため、合計が一致しない場合がある。

管内地方公共団体別の財政融資資金地方資金貸付実績額及び貸付残高  
【岩手県】

(単位: 件、億円)

団体名	令和4年度 貸付実績額		令和5年3月末 現在の貸付残高		団体名	令和4年度 貸付実績額		令和5年3月末 現在の貸付残高		団体名	令和4年度 貸付実績額		令和5年3月末 現在の貸付残高	
	金額	件数	金額	金額		金額	件数	金額	金額		件数	金額	金額	件数
都道府県					町及び村					一部事務組合等				
岩手県	26	387	1,688		岩手町	8	116	79		二戸地区広域行政事務組合	-	2	2	
市					雫石町	7	156	87		宮古地区広域行政組合	-	3	0	
盛岡市	64	354	652		葛巻町	12	134	108		奥州金ヶ崎行政事務組合	-	45	17	
釜石市	10	124	153		紫波町	7	183	149		一関地区広域行政組合	-	4	0	
大船渡市	14	216	125		矢巾町	3	115	131		岩手・玉山環境組合	-	1	0	
北上市	11	189	259		西和賀町	3	193	87		盛岡・紫波地区環境施設組合	-	5	7	
陸前高田市	10	148	104		金ヶ崎町	4	165	64		久慈広域連合	-	4	0	
宮古市	20	267	311		平泉町	2	210	58		岩手沿岸南部広域環境組合	-	3	12	
遠野市	14	229	149		住田町	2	87	48		岩手中部広域行政組合	-	1	1	
八幡平市	16	216	189		大槌町	9	231	112		岩手中部水道企業団	-	145	44	
花巻市	16	272	372		山田町	9	176	103		滝沢・雫石環境組合	-	1	0	
二戸市	17	267	151		岩泉町	6	159	127						
奥州市	13	476	368		田野畑村	3	128	41						
久慈市	17	275	232		普代村	5	118	38						
一関市	59	497	843		軽米町	12	130	92						
滝沢市	6	138	137		洋野町	5	220	115						
					野田村	4	122	39						
					九戸村	7	112	46						
					一戸町	7	166	73						
										岩手県合計	429	7,190	7,412	
										東北財務局管内計	2,881	41,028	43,887	
										全国計	29,118	296,715	414,087	

(注) 単位未満四捨五入のため、合計が一致しない場合がある。



管内地方公共団体別の財政融資資金地方資金貸付実績額及び貸付残高  
【秋田県】

(単位:件、億円)

団体名	令和4年度 貸付実績額		令和5年3月末 現在の貸付残高		団体名	令和4年度 貸付実績額		令和5年3月末 現在の貸付残高		団体名	令和4年度 貸付実績額		令和5年3月末 現在の貸付残高	
	金額	件数	金額	金額		金額	件数	金額	金額		件数	金額	金額	件数
都道府県					町及び村					一部事務組合等				
秋田県	111	256	1,226		小坂町	3	208	59		鹿角広域行政組合	-	7	5	
市					上小阿仁村	2	74	17		大曲仙北広域市町村圏組合	-	3	0	
秋田市	55	472	774		藤里町	7	87	40		本荘由利広域市町村圏組合	-	1	2	
大館市	8	383	283		三種町	3	221	66		湯沢雄勝広域市町村圏組合	-	7	4	
鹿角市	5	242	159		八峰町	5	145	62						
由利本荘市	18	525	389		五城目町	7	185	60						
大仙市	16	454	335		八郎潟町	1	91	20						
仙北市	14	350	212		井川町	1	111	19						
湯沢市	14	260	201		大潟村	1	76	21						
潟上市	7	201	89		美郷町	5	128	67						
横手市	25	512	387		羽後町	2	127	74						
北秋田市	11	281	213		東成瀬村	5	80	50						
男鹿市	2	255	134											
能代市	19	252	277											
にかほ市	6	173	88											
										秋田県合計	354	6,167	5,332	
										東北財務局管内計	2,881	41,028	43,887	
										全国計	29,118	296,715	414,087	

(注)単位未満四捨五入のため、合計が一致しない場合がある。

管内地方公共団体別の財政融資資金地方資金貸付実績額及び貸付残高  
【山形県】

(単位:件、億円)

団体名	令和4年度 貸付実績額		令和5年3月末 現在の貸付残高		団体名	令和4年度 貸付実績額		令和5年3月末 現在の貸付残高		団体名	令和4年度 貸付実績額		令和5年3月末 現在の貸付残高	
	金額	件数	金額	金額		金額	件数	金額	金額		件数	金額	金額	件数
都道府県					町及び村					一部事務組合等				
山形県	272	391	2,525		中山町	1	72	26		置賜広域病院企業団	16	26	145	
市					山辺町	2	93	23		北村山公立病院組合	3	13	13	
山形市	62	258	769		朝日町	4	94	52		東根市外二市一町共立衛生処理組合	-	6	5	
米沢市	7	145	178		大江町	2	106	40		最上川中部水道企業団	-	12	3	
新庄市	3	116	91		西川町	3	142	53		山形広域環境事務組合	3	17	110	
寒河江市	9	125	90		河北町	5	131	56		置賜広域行政事務組合	-	9	15	
上山市	2	93	42		大石田町	2	91	41		西村山広域行政事務組合	0	14	9	
村山市	12	234	117		舟形町	3	151	54		尾花沢市大石田町環境衛生事業組合	1	90	37	
長井市	16	240	110		戸沢村	3	111	57						
天童市	18	138	161		真室川町	3	90	34						
東根市	3	95	103		鮭川村	1	91	31						
尾花沢市	8	116	84		最上町	4	201	67						
南陽市	6	182	94		金山町	1	67	23						
鶴岡市	28	417	440		大蔵村	5	145	46						
酒田市	18	340	247		高畠町	3	241	98						
					川西町	8	140	75						
					白鷹町	10	216	107						
					飯豊町	5	133	99						
					小国町	4	148	63						
					三川町	3	126	47						
					庄内町	6	206	95						
					遊佐町	8	188	76						
										山形県合計	573	6,060	6,652	
										東北財務局管内計	2,881	41,028	43,887	
										全国計	29,118	296,715	414,087	

(注)単位未満四捨五入のため、合計が一致しない場合がある。

管内地方公共団体別の財政融資資金地方資金貸付実績額及び貸付残高  
【福島県】

(単位:件、億円)

団体名	令和4年度 貸付実績額		令和5年3月末 現在の貸付残高		団体名	令和4年度 貸付実績額		令和5年3月末 現在の貸付残高		団体名	令和4年度 貸付実績額		令和5年3月末 現在の貸付残高	
	金額	件数	金額	金額		金額	件数	金額	金額		件数	金額	金額	件数
都道府県					町及び村					一部事務組合等				
福島県	156	415	2,877		桑折町	2	108	37		福島地方水道用水供給企業団	-		31	65
市					国見町	3	143	26		郡山地方広域消防組合	1		2	1
福島市	32	292	668		川俣町	2	98	43		白河地方広域市町村圏整備組合	9		26	21
会津若松市	13	263	225		大玉村	1	52	25		会津若松地方広域市町村圏整備組合	16		24	82
郡山市	98	285	1,141		鏡石町	2	115	39		須賀川地方保健環境組合	-		5	9
須賀川市	16	228	225		天栄村	3	84	33		須賀川地方広域消防組合	2		1	2
相馬市	9	150	122		下郷町	3	79	35		公立岩瀬病院企業団	0		10	8
いわき市	115	343	1,115		檜枝岐村	1	39	14		喜多方地方広域市町村圏組合	-		1	0
田村市	4	213	142		南会津町	10	198	113		相馬方部衛生組合	0		5	5
伊達市	6	287	156		只見町	6	131	61		相馬地方広域市町村圏組合	0		2	0
白河市	25	375	264		北塩原村	2	83	31		安達地方広域行政組合	-		2	0
南相馬市	11	262	227		西会津町	5	195	77		伊達地方衛生処理組合	-		3	2
喜多方市	7	265	159		磐梯町	1	75	39		公立小野町地方総合病院企業団	-		6	4
二本松市	8	351	200		猪苗代町	10	192	81		相馬地方広域水道企業団	-		14	7
本宮市	1	102	50		会津坂下町	3	171	67		公立藤田病院組合	-		11	35
					湯川村	1	58	22		伊達地方消防組合	-		2	1
					柳津町	4	87	37		東白衛生組合	-		8	5
					会津美里町	3	179	40		石川地方生活環境施設組合	-		4	2
					三島町	2	89	29		双葉地方広域市町村圏組合	-		2	3
					金山町	4	102	27		双葉地方水道企業団	-		40	20
					昭和村	1	83	17						
					西郷村	1	83	42						
					泉崎村	-	51	10						
					中島村	3	81	20						
					矢吹町	1	130	39						
					棚倉町	4	127	50						
					矢祭町	2	65	36						
					塙町	3	100	48						
					鮫川村	1	110	22						
					古殿町	3	99	44						
					石川町	6	75	62						
					玉川村	4	94	37						
					平田村	2	92	61						
					浅川町	2	89	32						
					三春町	1	69	24						
					小野町	6	80	44						
					広野町	-	41	14						
					檜葉町	-	34	11						
					富岡町	-	39	9						
					川内村	1	57	18						
					双葉町	-	31	9						
					浪江町	1	58	22						
					葛尾村	0	36	8						
					新地町	7	102	49						
					飯館村	2	72	29						
										福島県合計	650	8,206	9,479	
										東北財務局管内計	2,881	41,028	43,887	
										全国計	29,118	296,715	414,087	

(注)単位未満四捨五入のため、合計が一致しない場合がある。



## 出島架橋整備事業 (女川町)

全体事業 H30.7~R6.12(R4年度資金)

### 中原住宅建設工事 (川崎町)

(R4年度資金)



### 石巻市立河北保育所 (石巻市)

(R4年度資金)



### 東松島運動公園防球ネット (東松島市)

(R4年度資金)



財政融資資金を活用した  
事業例をご紹介します。