

## 管内地方公共団体への財政融資資金地方資金 の貸付状況について

財務局・財務事務所では、県や市町村などが行う災害復旧事業や学校、病院、上・下水道、社会福祉施設の整備事業等に「財政融資資金」（注）の貸付けを行い、地域住民の方々の生活環境等の向上に役立てていただいております。

今般、令和5年度貸付実績額及び令和5年度末貸付残高を取りまとめましたので、公表いたします。

（注） 財政融資資金とは、国債（財投債）の発行を通じて金融市場から調達した資金等であり、地方公共団体などに対して、主に「長期・固定・低利」で行われる融資に使用されております。

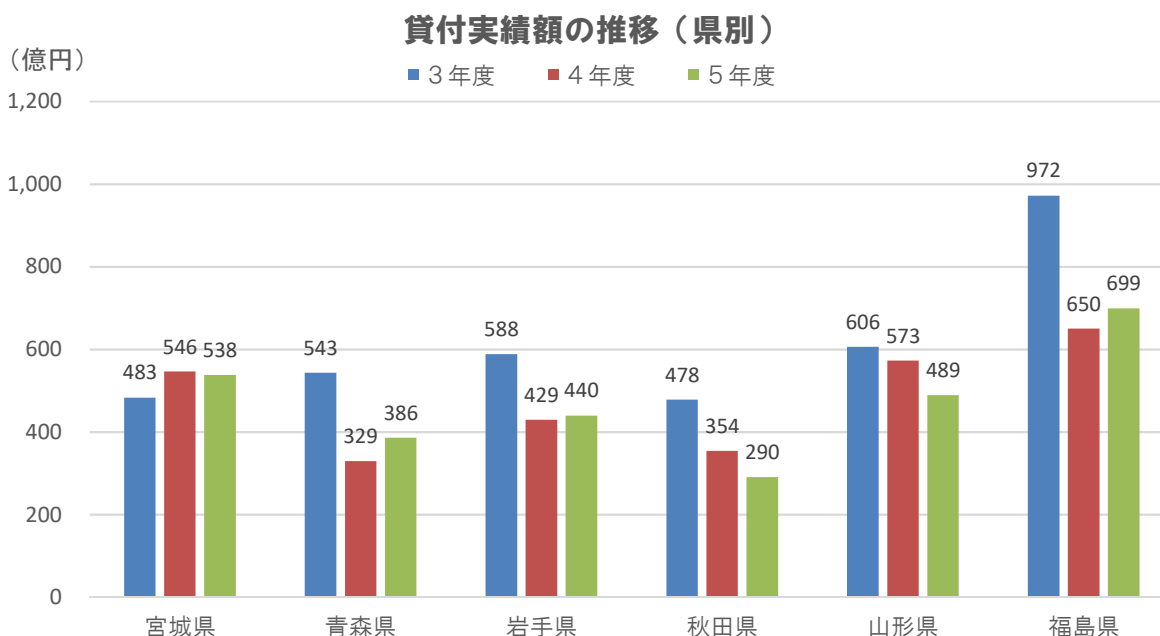
照会先  
財務省東北財務局理財部融資課  
電話：022-263-1111（内線3156）

# 1. 令和5年度新規貸付実績額

## ① 県別貸付状況

令和5年度における東北財務局管内の貸付実績額は、2,842億円となり、前年度に比べ40億円、割合では1.4%の減少となりました。

県別にみると、青森県（+56億円）、岩手県（+10億円）、福島県（+49億円）で増加したものの、宮城県（▲8億円）、秋田県（▲63億円）、山形県（▲83億円）では減少しました。



（単位：億円、%）

区分	3年度		4年度		5年度		
	金額	金額	対前年度比		金額	対前年度比	
			増減額	増減率		増減額	増減率
宮城県	483	546	63	13.0	538	▲8	▲1.5
青森県	543	329	▲214	▲39.3	386	56	17.2
岩手県	588	429	▲158	▲26.9	440	10	2.4
秋田県	478	354	▲124	▲26.0	290	▲63	▲17.9
山形県	606	573	▲34	▲5.6	489	▲83	▲14.6
福島県	972	650	▲322	▲33.2	699	49	7.5
管内計	3,670	2,881	▲789	▲21.5	2,842	▲40	▲1.4
全国	37,399	29,118	▲8,282	▲22.1	28,256	▲861	▲3.0

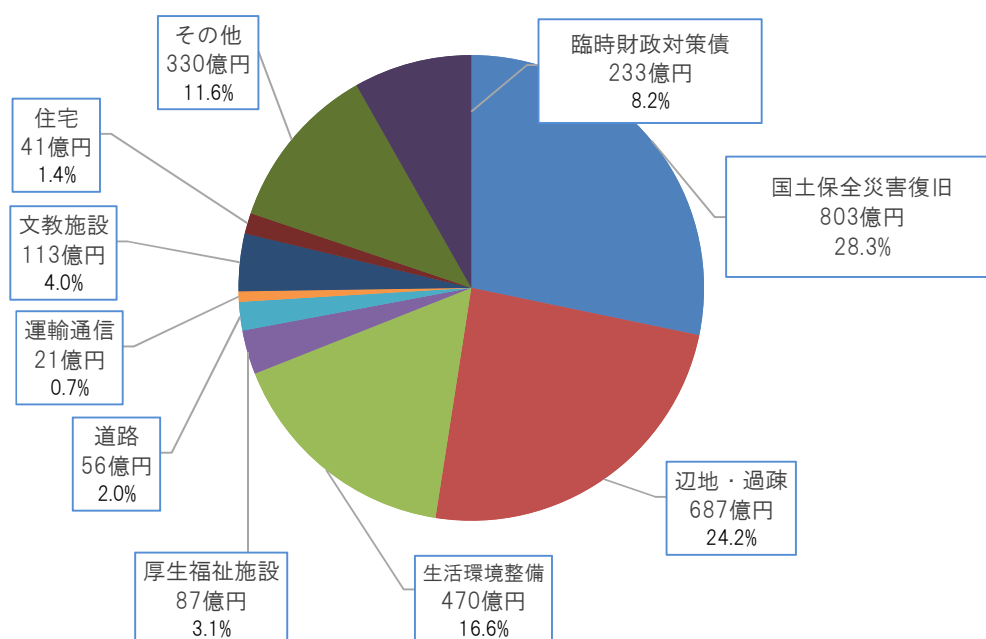
（注）単位未満四捨五入のため、合計が一致しない場合がある。

# 1. 令和5年度新規貸付実績額

## ②用途別貸付状況

貸付実績額を用途別にみると、「国土保全災害復旧」が803億円（28.3%）と最も多く、次いで「辺地及び過疎対策」が687億円（24.2%）、「生活環境整備」が470億円（16.6%）となっています。

令和5年度貸付実績額（用途別：管内）



（単位：億円、%）

用途別	3年度		4年度		5年度	
	金額	構成比	金額	構成比	金額	構成比
国土保全災害復旧	878	23.9	482	16.7	803	28.3
辺地・過疎	620	16.9	556	19.3	687	24.2
生活環境整備	384	10.5	417	14.5	470	16.6
厚生福祉施設	105	2.9	172	6.0	87	3.1
道路	87	2.4	92	3.2	56	2.0
運輸通信	71	1.9	12	0.4	21	0.7
文教施設	63	1.7	125	4.4	113	4.0
住宅	25	0.7	21	0.7	41	1.4
その他	468	12.8	422	14.6	330	11.6
臨時財政対策債	968	26.4	583	20.2	233	8.2
計	3,670	100.0	2,881	100.0	2,842	100.0

（注）単位未満四捨五入のため、合計が一致しない場合がある。

## 2. 令和5年度末貸付残高

### ① 県別貸付状況

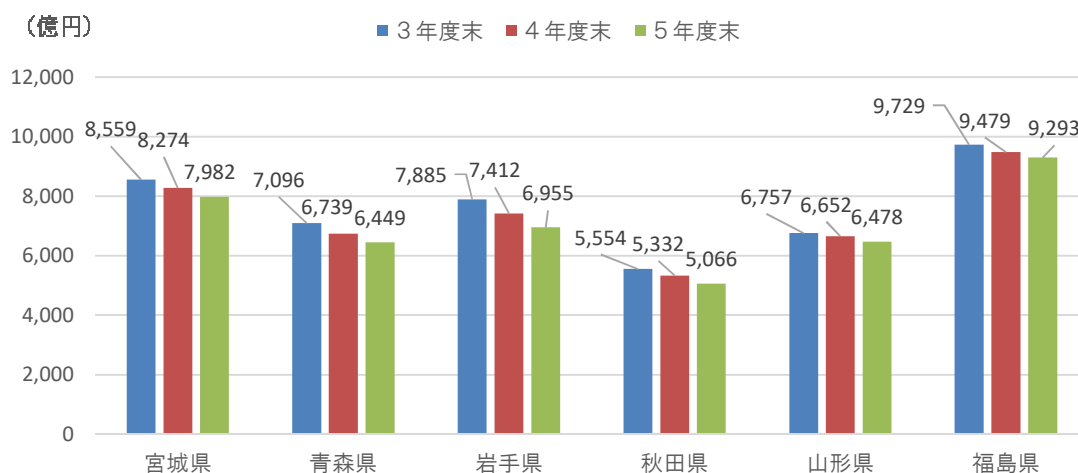
**令和5年度末における同貸付残高は、4兆2,223億円となり、前年度末に比べ1,664億円、割合で3.8%の減少となりました。**

減少の要因は、過去の貸付金の回収額（4,505億円）が新規貸付額（2,842億円）を上回ったことによります。

県別にみると、宮城県（▲292億円）、青森県（▲290億円）、岩手県（▲457億円）、秋田県（▲266億円）、山形県（▲173億円）、福島県（▲186億円）の全てで減少しました。

同貸付残高の全国に占める割合は、10.5%となっています。

貸付残高の推移(県別)



(単位：件、億円、%)

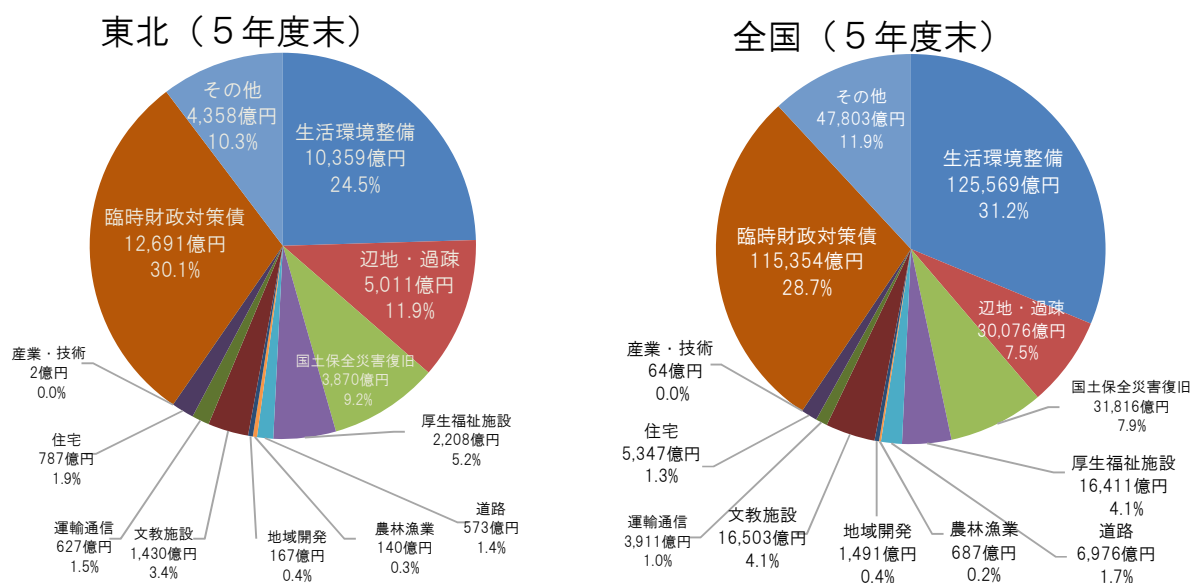
区分	3年度末		4年度末		対前年度比		5年度末		対前年度比	
	件数	金額	件数	金額	増減額	増減率	件数	金額	増減額	増減率
宮城県	7,328	8,559	7,136	8,274	▲ 285	▲ 3.3	7,035	7,982	▲ 292	▲ 3.5
青森県	6,464	7,096	6,269	6,739	▲ 357	▲ 5.0	6,212	6,449	▲ 290	▲ 4.3
岩手県	7,432	7,885	7,190	7,412	▲ 474	▲ 6.0	7,010	6,955	▲ 457	▲ 6.2
秋田県	6,460	5,554	6,167	5,332	▲ 222	▲ 4.0	6,026	5,066	▲ 266	▲ 5.0
山形県	6,132	6,757	6,060	6,652	▲ 106	▲ 1.6	6,088	6,478	▲ 173	▲ 2.6
福島県	8,314	9,729	8,206	9,479	▲ 251	▲ 2.6	8,154	9,293	▲ 186	▲ 2.0
管内計	42,130	45,581	41,028	43,887	▲ 1,694	▲ 3.7	40,525	42,223	▲ 1,664	▲ 3.8
全国	304,667	426,434	296,715	414,087	▲ 12,347	▲ 2.9	291,202	402,007	▲ 12,080	▲ 2.9
対全国比	13.8	10.7	13.8	10.6			13.9	10.5		

(注) 単位未満四捨五入のため、合計が一致しない場合がある。

## 2. 令和5年度末貸付残高

### ②用途別貸付状況

用途別にみると、「臨時財政対策債」が1兆2,691億円（30.1%）と最も多く、次いで、上・下水道などの「生活環境整備」が1兆359億円（24.5%）、「辺地及び過疎対策」が5,011億円（11.9%）となっています。



(単位：億円、%)

区 分	3年度末		4年度末		5年度末			
	東北		東北		東北		全国	
	貸付残高	構成比	貸付残高	構成比	貸付残高	構成比	貸付残高	構成比
生活環境整備	11,703	25.7	10,971	25.0	10,359	24.5	125,569	31.2
辺地・過疎	5,004	11.0	4,962	11.3	5,011	11.9	30,076	7.5
国土保全災害復旧	3,466	7.6	3,487	7.9	3,870	9.2	31,816	7.9
厚生福祉施設	2,558	5.6	2,419	5.5	2,208	5.2	16,411	4.1
道路	607	1.3	605	1.4	573	1.4	6,976	1.7
農林漁業	230	0.5	182	0.4	140	0.3	687	0.2
地域開発	237	0.5	199	0.5	167	0.4	1,491	0.4
文教施設	1,472	3.2	1,457	3.3	1,430	3.4	16,503	4.1
運輸通信	732	1.6	672	1.5	627	1.5	3,911	1.0
住宅	922	2.0	861	2.0	787	1.9	5,347	1.3
産業・技術	3	0.0	3	0.0	2	0.0	64	0.0
臨時財政対策債	14,504	31.8	13,763	31.4	12,691	30.1	115,354	28.7
その他	4,141	9.1	4,307	9.8	4,358	10.3	47,803	11.9
合計	45,581	100.0	43,887	100.0	42,223	100.0	402,007	100.0

(注) 単位未満四捨五入のため、合計が一致しない場合がある。

管内地方公共団体別の財政融資資金地方資金貸付実績額及び貸付残高  
【宮城県】

(単位:件、億円)

団体名	令和5年度 貸付実績額		令和6年3月末 現在の貸付残高		団体名	令和5年度 貸付実績額		令和6年3月末 現在の貸付残高		団体名	令和5年度 貸付実績額		令和6年3月末 現在の貸付残高	
	金額	件数	金額	金額		金額	件数	金額	金額		件数	金額	金額	件数
都道府県					町及び村					一部事務組合等				
宮城県	100	253	1,262		蔵王町	3	115	33		石巻地区広域行政事務組合	-		2	0
市					七ヶ宿町	8	92	26		大崎地域広域行政事務組合	4		11	22
仙台市	102	398	2,323		大河原町	2	89	41		気仙沼・本吉地域広域行政事務組合	-		1	0
塩釜市	5	202	135		村田町	2	113	39		仙南地域広域行政事務組合	-		13	16
白石市	5	200	128		柴田町	7	169	98		亶理名取共立衛生処理組合	-		2	3
名取市	8	187	187		川崎町	3	103	24		石巻地方広域水道企業団	-		81	49
角田市	8	159	120		丸森町	20	200	132		みやぎ県南中核病院企業団	2		11	31
岩沼市	5	174	95		亶理町	2	136	69		亶理地区行政事務組合	0		2	0
多賀城市	2	108	120		山元町	12	148	68		黒川地域行政事務組合	0		20	13
登米市	30	552	389		松島町	0	82	13		加美郡保健医療福祉行政事務組合	-		6	9
東松島市	8	187	126		七ヶ浜町	6	117	52						
気仙沼市	10	335	288		利府町	5	127	75						
栗原市	26	543	425		大和町	5	133	45						
大崎市	39	465	520		大郷町	8	88	40						
石巻市	49	370	490		大衡村	1	137	37						
富谷市	4	52	34		加美町	7	180	86						
					色麻町	1	94	30						
					涌谷町	5	141	48						
					女川町	18	114	98						
					南三陸町	13	155	92						
					美里町	4	168	55						
										宮城県合計	538		7,035	7,982
										東北財務局管内計	2,842		40,525	42,223
										全国計	28,256		291,202	402,007

(注) 単位未満四捨五入のため、合計が一致しない場合がある。

管内地方公共団体別の財政融資資金地方資金貸付実績額及び貸付残高  
【青森県】

(単位:件、億円)

団体名	令和5年度 貸付実績額		令和6年3月末 現在の貸付残高		団体名	令和5年度 貸付実績額		令和6年3月末 現在の貸付残高		団体名	令和5年度 貸付実績額		令和6年3月末 現在の貸付残高	
	金額	件数	金額	金額		金額	件数	金額	金額		件数	金額	金額	件数
都道府県					町及び村					一部事務組合等				
青森県	105	188	1,912		平内町	5	201	81		弘前地区環境整備事務組合	0	9	6	
市					外ヶ浜町	2	116	33		黒石地区清掃施設組合	-	4	0	
八戸市	27	279	691		今別町	3	103	27		西北五環境整備事務組合	-	4	1	
黒石市	5	159	81		蓬田村	1	48	12		八戸地域広域市町村圏事務組合	-	4	4	
三沢市	3	104	118		鯉ヶ沢町	6	151	58		一部事務組合下北医療センター	3	33	24	
むつ市	16	287	251		深浦町	7	148	72		弘前地区消防事務組合	-	1	1	
つがる市	17	225	215		西目屋村	1	73	25		津軽広域水道企業団	0	48	31	
十和田市	9	205	237		藤崎町	4	181	64		八戸圏域水道企業団	-	20	17	
五所川原市	17	207	292		大鱒町	5	139	42		下北地域広域行政事務組合	-	1	0	
青森市	41	287	511		田舎館村	2	86	20		青森地域広域事務組合	0	1	0	
平川市	7	136	54		板柳町	5	139	96		久吉ダム水道企業団	3	43	14	
弘前市	18	379	416		中泊町	6	105	56		つがる西北五広域連合	-	33	40	
					鶴田町	5	118	47		中部上北広域事業組合	-	4	6	
					野辺地町	3	100	43		三戸地区環境整備事務組合	0	5	1	
					七戸町	22	160	99		西海岸衛生処理組合	-	3	1	
					おいらせ町	1	132	55		北部上北広域事務組合	0	5	1	
					六戸町	2	84	22						
					横浜町	1	51	21						
					東北町	6	162	119						
					六ヶ所村	-	62	30						
					大間町	4	98	41						
					東通村	3	109	60						
					風間浦村	2	99	26						
					佐井村	2	84	14						
					三戸町	3	129	59						
					五戸町	3	167	79						
					田子町	4	142	51						
					南部町	2	148	94						
					階上町	2	124	52						
					新郷村	3	79	26						
										青森県合計	386	6,212	6,449	
										東北財務局管内計	2,842	40,525	42,223	
										全国計	28,256	291,202	402,007	

(注) 単位未満四捨五入のため、合計が一致しない場合がある。

管内地方公共団体別の財政融資資金地方資金貸付実績額及び貸付残高  
【岩手県】

(単位:件、億円)

団体名	令和5年度 貸付実績額		令和6年3月末 現在の貸付残高		団体名	令和5年度 貸付実績額		令和6年3月末 現在の貸付残高		団体名	令和5年度 貸付実績額		令和6年3月末 現在の貸付残高	
	金額	件数	金額	金額		金額	件数	金額	金額		件数	金額	金額	件数
都道府県					町及び村					一部事務組合等				
岩手県	47	346	1,475		岩手町	9	119	80		二戸地区広域行政事務組合	-	2	2	
市					雫石町	8	151	85		釜石大槌地区行政事務組合	0	1	0	
盛岡市	47	345	624		葛巻町	11	134	109		宮古地区広域行政組合	-	2	0	
釜石市	4	112	141		紫波町	4	186	138		奥州金ヶ崎行政事務組合	-	44	16	
大船渡市	25	207	138		矢巾町	3	114	121		一関地区広域行政組合	-	3	0	
北上市	23	187	257		西和賀町	4	191	81		岩手・玉山環境組合	-	1	0	
陸前高田市	8	156	103		金ヶ崎町	4	171	61		盛岡・紫波地区環境施設組合	-	5	5	
宮古市	19	258	302		平泉町	3	212	56		久慈広域連合	-	4	0	
遠野市	13	230	144		住田町	2	84	44		岩手沿岸南部広域環境組合	-	2	8	
八幡平市	8	212	174		大槌町	4	229	96		岩手中部広域行政組合	-	1	1	
花巻市	15	261	352		山田町	17	169	96		岩手中部水道企業団	-	133	37	
二戸市	13	268	150		岩泉町	7	161	114		滝沢・雫石環境組合	-	1	0	
奥州市	13	433	336		田野畑村	4	129	41		盛岡広域環境組合	0	1	0	
久慈市	15	270	228		普代村	4	112	36						
一関市	67	470	811		軽米町	4	132	88						
滝沢市	5	132	131		洋野町	6	217	107						
					野田村	7	125	42						
					九戸村	7	116	47						
					一戸町	9	171	75						
										岩手県合計	440	7,010	6,955	
										東北財務局管内計	2,842	40,525	42,223	
										全国計	28,256	291,202	402,007	

(注)単位未満四捨五入のため、合計が一致しない場合がある。



管内地方公共団体別の財政融資資金地方資金貸付実績額及び貸付残高  
【秋田県】

(単位:件、億円)

団体名	令和5年度 貸付実績額		令和6年3月末 現在の貸付残高		団体名	令和5年度 貸付実績額		令和6年3月末 現在の貸付残高		団体名	令和5年度 貸付実績額		令和6年3月末 現在の貸付残高	
	金額	件数	金額	金額		金額	件数	金額	金額		金額	件数	金額	
都道府県					町及び村					一部事務組合等				
秋田県	53	242	1,144		小坂町	2	208	55		鹿角広域行政組合	-	7	5	
市					上小阿仁村	6	77	21		大曲仙北広域市町村圏組合	-	2	0	
秋田市	39	463	742		藤里町	3	89	39		本荘由利広域市町村圏組合	-	1	2	
大館市	12	368	266		三種町	3	214	62		湯沢雄勝広域市町村圏組合	-	7	3	
鹿角市	7	241	147		八峰町	5	147	61						
由利本荘市	11	483	357		五城目町	6	191	61						
大仙市	21	446	322		八郎潟町	1	94	19						
仙北市	9	343	203		井川町	2	106	18						
湯沢市	10	258	190		大潟村	1	80	21						
潟上市	9	194	89		美郷町	7	125	67						
横手市	26	484	365		羽後町	3	126	67						
北秋田市	14	275	206		東成瀬村	5	82	48						
男鹿市	4	251	124											
能代市	23	251	274											
にかほ市	8	171	89											
										秋田県合計	290	6,026	5,066	
										東北財務局管内計	2,842	40,525	42,223	
										全国計	28,256	291,202	402,007	

(注)単位未満四捨五入のため、合計が一致しない場合がある。

管内地方公共団体別の財政融資資金地方資金貸付実績額及び貸付残高  
【山形県】

(単位: 件、億円)

団体名	令和5年度 貸付実績額		令和6年3月末 現在の貸付残高		団体名	令和5年度 貸付実績額		令和6年3月末 現在の貸付残高		団体名	令和5年度 貸付実績額		令和6年3月末 現在の貸付残高	
	金額	件数	金額	金額		金額	件数	金額	金額		件数	金額	金額	件数
都道府県					町及び村					一部事務組合等				
山形県	213	377	2,498		中山町	0	72	24		置賜広域病院企業団	2	28	132	
市					山辺町	1	92	22		北村山公立病院組合	6	13	17	
山形市	44	273	749		朝日町	5	92	50		東根市外二市一町共立衛生処理組合	1	5	4	
米沢市	8	144	169		大江町	5	109	40		最上川中部水道企業団	-	12	3	
新庄市	3	119	84		西川町	8	149	55		山形広域環境事務組合	3	20	104	
寒河江市	6	122	88		河北町	5	138	57		置賜広域行政事務組合	-	8	12	
上山市	9	92	46		大石田町	1	89	37		西村山広域行政事務組合	-	12	7	
村山市	12	241	117		舟形町	6	161	54		尾花沢市大石田町環境衛生事業組合	1	93	35	
長井市	19	242	122		戸沢村	1	110	53						
天童市	8	138	155		真室川町	4	88	34						
東根市	2	89	94		鮭川村	2	94	30						
尾花沢市	6	123	81		最上町	4	210	61						
南陽市	6	192	93		金山町	1	64	20						
鶴岡市	21	369	413		大蔵村	4	150	44						
酒田市	18	328	240		高畠町	5	248	92						
					川西町	13	143	78						
					白鷹町	6	224	100						
					飯豊町	7	143	97						
					小国町	5	156	60						
					三川町	5	131	49						
					庄内町	4	204	87						
					遊佐町	6	181	73						
										山形県合計	489	6,088	6,478	
										東北財務局管内計	2,842	40,525	42,223	
										全国計	28,256	291,202	402,007	

(注)単位未満四捨五入のため、合計が一致しない場合がある。

管内地方公共団体別の財政融資資金地方資金貸付実績額及び貸付残高  
【福島県】

(単位: 件、億円)

団体名	令和5年度 貸付実績額		令和6年3月末 現在の貸付残高		団体名	令和5年度 貸付実績額		令和6年3月末 現在の貸付残高		団体名	令和5年度 貸付実績額		令和6年3月末 現在の貸付残高	
	金額	件数	金額	金額		金額	件数	金額	金額		件数	金額	金額	件数
都道府県					町及び村					一部事務組合等				
福島県	215	399	2,827		桑折町	2	112	36		福島地方水道用水供給企業団	-	29	57	
市					国見町	3	149	27		郡山地方広域消防組合	-	2	1	
福島市	32	293	637		川俣町	1	96	40		白河地方広域市町村圏整備組合	-	25	19	
会津若松市	8	254	209		大玉村	2	57	24		会津若松地方広域市町村圏整備組合	5	25	86	
郡山市	91	285	1,158		鏡石町	1	114	36		須賀川地方保健環境組合	12	6	20	
須賀川市	16	225	221		天栄村	1	82	30		須賀川地方広域消防組合	0	2	2	
相馬市	12	161	120		下郷町	2	77	33		公立岩瀬病院企業団	0	10	7	
いわき市	113	338	1,134		檜枝岐村	1	40	13		喜多方地方広域市町村圏組合	-	1	0	
田村市	12	207	138		南会津町	5	181	105		相馬方部衛生組合	1	5	4	
伊達市	7	277	149		只見町	7	146	62		相馬地方広域市町村圏組合	0	3	0	
白河市	15	367	257		北塩原村	4	83	30		安達地方広域行政組合	-	1	0	
南相馬市	17	260	223		西会津町	7	203	74		伊達地方衛生処理組合	0	2	1	
喜多方市	10	256	155		磐梯町	2	81	34		公立小野町地方総合病院企業団	-	5	4	
二本松市	7	343	188		猪苗代町	10	193	81		相馬地方広域水道企業団	-	12	5	
本宮市	1	95	45		会津坂下町	6	173	63		公立藤田病院組合	-	11	31	
					湯川村	0	58	19		伊達地方消防組合	-	2	1	
					柳津町	3	82	35		東白衛生組合	-	8	5	
					会津美里町	5	176	40		石川地方生活環境施設組合	-	4	2	
					三島町	1	89	28		双葉地方広域市町村圏組合	-	2	2	
					金山町	3	101	26		双葉地方水道企業団	-	38	18	
					昭和村	2	82	17						
					西郷村	1	78	39						
					泉崎村	0	49	8						
					中島村	1	82	19						
					矢吹町	1	128	36						
					棚倉町	4	134	49						
					矢祭町	2	67	33						
					塙町	3	96	45						
					鮫川村	1	109	20						
					古殿町	2	109	40						
					石川町	7	77	62						
					玉川村	7	96	42						
					平田村	3	92	56						
					浅川町	6	100	35						
					三春町	0	63	21						
					小野町	4	83	43						
					広野町	-	39	12						
					檜葉町	-	33	9						
					富岡町	-	35	7						
					川内村	1	57	16						
					双葉町	-	29	8						
					浪江町	7	57	25						
					葛尾村	0	36	7						
					新地町	5	105	50						
					飯舘村	1	72	27						
										福島県合計	699	8,154	9,293	
										東北財務局管内計	2,842	40,525	42,223	
										全国計	28,256	291,202	402,007	

(注)単位未満四捨五入のため、合計が一致しない場合がある。

## 財政融資資金活用事例

### 青森市アリーナプロジェクト推進事業 (青森県青森市)

市民の健康づくりとスポーツ振興、交流人口の拡大及び防災を目的とする拠点として、公共事業等を活用し、青森操車場跡地に青森市総合体育館及び青い森セントラルパークの整備を実施した。



### 山本公園整備事業 (福島県棚倉町)

公園内の「山本キャンプ場」の利便性向上を図るため、辺地対策事業を活用し、老朽化が進んでいたバンガローの建て替え等の再整備を行った。



### 弘田柵跡復元外柵南門再整備事業 (秋田県大仙市)

国指定史跡「弘田柵跡」(ほったのさくあと)内に復元された外柵南門について、使用木材の長寿命化、耐震化等を図るため、一般補助施設整備等事業を活用し再整備を行った。



**山田小学校等新校舎建設事業**  
(岩手県山田町)

本事業は、老朽化が著しい山田小学校の校舎について、今後の統合を見据えたうえで新たな校舎を建設したもの。事業実施にあたっては、工事資金の一部として、学校教育施設等整備事業が活用されている。



**県立新庄病院改築整備事業**  
(山形県新庄市)

昭和 28 年に建設された「県立新庄病院」は、施設の老朽化や高度医療などへの対応から、病院事業を活用し、新庄市金沢地区へ移転・新設した。



**関保育所新築工事**  
(宮城県七ヶ宿町)

昭和 56 年に建設された「関保育所」は、老朽化に加え、町が全力で取り組む若者の移住定住施策及び子育て施策の一環として、子どもに安全・安心な保育環境を提供するため、過疎対策事業を活用し新設した。

