



山形県内経済情勢報告

令和7年4月

財務省東北財務局山形財務事務所

県内経済情勢報告の調査方法の概略

◆調査期間

前回7年1月判断以降、足下の状況までを含めた期間で判断。

◆資料の分析とヒアリング調査

①各種指標を網羅した資料・計数分析

当局で直接調査している法人企業景気予測調査（回答企業89社）に加え、各関係機関が調査公表している各種の調査指標を詳細に分析。

②県内企業へのヒアリング調査実施

各調査項目すべてにおいて広範かつ深度あるヒアリング調査を実施。

県内企業からの協力を得て状況を聴取。

対象は主要企業のみならず中堅・中小企業にも実施。

上記により定量面・定性面を併せて分析し、経済情勢を立体的に判断。

なお、本報告の設備投資、企業収益、企業の景況感については、令和7年3月12日に公表した「法人企業景気予測調査（令和7年1-3月期）」の結果を活用しており、計数や判断コメントは3月に発表した内容と同じである。

東北財務局 山形財務事務所

1. 総論

【総括判断】「県内経済は、緩やかに持ち直しつつある」

項目	前回（7年1月判断）	今回（7年4月判断）	前回比較
総括判断	緩やかに持ち直しつつある	緩やかに持ち直しつつある	→

（注）7年4月判断は、前回7年1月判断以降、足下の状況までを含めた期間で判断している。

（判断の要点）

個人消費は、スーパー販売額、ドラッグストア販売額等が前年を上回っていることから、持ち直しつつある。生産活動は、電子部品・デバイスがスマートフォン向けが低調となっており、自動車向けが伸び悩んでいるものの、化学は高操業となっていることから、横ばいの状況にある。雇用情勢は、有効求人倍率が高い水準を維持していることから、緩やかに持ち直しつつある。

【各項目の判断】

項目	前回（7年1月判断）	今回（7年4月判断）	前回比較
----	------------	------------	------

個人消費	緩やかに持ち直しつつある	持ち直しつつある	→
生産活動	横ばいの状況にある	横ばいの状況にある	→
雇用情勢	緩やかに持ち直しつつある	緩やかに持ち直しつつある	→

設備投資	6年度は減少見込み	6年度は増加見込み	→
企業収益	6年度は増益見込み	6年度は増益見込み	→
企業の景況感	「下降」超幅が縮小	「下降」超幅が拡大	→
住宅建設	前年を上回っている	前年を上回っている	→
公共事業	前年度を上回っている	前年度を上回っている	→

【先行き】

先行きについては、雇用・所得環境の改善や、各種政策効果が景気の持ち直しを支えることが期待されるが、米国の通商政策の影響による景気の下振れリスクが高まっている。加えて、物価上昇の継続が消費者マインドの下振れ等を通じて個人消費に及ぼす影響なども、景気を下押しするリスクとなっている。また、金融資本市場の変動等の影響に一層注意する必要がある。

2. 各論

■ 個人消費 「持ち直しつつある」

スーパー販売額は、総菜が堅調となっていることから、前年を上回っている。コンビニエンスストア販売額は、カウンターフーズが好調となっていることから、前年を上回っている。ドラッグストア販売額は、医薬品が堅調となっていることから、前年を上回っている。ホームセンター販売額は、園芸・農業用品が低調となっているものの、除雪・防寒用品が好調となっていることから、前年並みとなっている。乗用車販売は、一部自動車メーカーの生産・出荷停止の反動により、前年を上回っている。家電販売は、携帯電話が堅調となっているものの、エアコンが低調となっている。旅行は、国内旅行が低調となっている。

(主なヒアリング結果)

- 即食簡便ニーズは底堅く、利便性の高い総菜や加工食品は、低単価ではない商品も販売数量が増加している。(スーパー)
- 昨年に比較して降雪量が多く、国内外の観光客や除雪業者の利用が多くみられた。(コンビニエンスストア)
- 節約志向は継続している一方で、ヘアケアやオーラルケア等、個人が重要視する商品は高単価商品への消費もいとわないことから、依然として強いメリハリ消費が感じられる。(ドラッグストア)
- 降雪、悪天候の影響から園芸・農業用品の動き出しに遅れがみられたものの、除雪用品や灯油等の需要は高まり、売上げは堅調である。(ホームセンター)
- 車体価格は上昇しているものの、消費者は残価クレジットローンや分割払い等、購入方法を工夫することで欲しい車を妥協せずに購入している。(自動車販売)
- 新生活需要は人口減少、少子化の影響から盛り上がり欠けるほか、降雪により来店客数が伸び悩んだ。(家電量販店)
- 大雪等の影響から県民の旅行マインドに出控え感がみられ、取扱人数、取扱高ともに前年を下回る。(旅行代理店)
- 入学式や卒業式等のハレの日や周辺施設でのイベント開催時には、来店客数が確保でき、買い回りをしてもらっていると感じる。(専門店)
- 冬季観光需要に伴うインバウンド客の来店客数増加のほか、需要喚起施策による県民の利用がみられ、サービス消費は底堅い。(飲食店)

■ 生産活動 「横ばいの状況にある」

電子部品・デバイスは、スマートフォン向けが低調となっているほか、自動車向けが伸び悩んでいる。化学は、医薬品が高操業となっている。汎用・生産用・業務用機械は、生産用機械を中心に鈍い動きとなっている。食料品は、外食向けがインバウンド需要により底堅い動きとなっている。

(主なヒアリング結果)

- スマートフォン向けは、引き続き中国向けの生産水準が落ち込んだまま推移している。また、自動車向けは受注の好調な製品を中心に堅調に推移している状況に変わりなく、そのうち電気自動車向けについては製品にかかる問い合わせが増加しつつあり、今年度の量産開始に向けて準備を進めている。(電子部品・デバイス)
- 新規設備の導入により順調に生産能力が増強されつつあり、生産量増加に寄与している。(化学)
- 引き続き大型受注製品の生産を進めているものの、海外向けの新規受注は獲得することができなかった。(生産用機械)
- 外食向けの生産は、若干鈍化しつつもインバウンド需要により底堅い動きとなっている。(食料品)

■ 雇用情勢 「緩やかに持ち直しつつある」

有効求人倍率は、新規求人数、新規求職者数とも減少しているものの、高い水準を維持している。

事業主都合離職者数は、経営状況悪化に伴う人員整理が継続していること等から、前年を上回っている。

(主なヒアリング結果)

- 求人・求職のマッチングの機会として、製造業向けに就職面接会を開催したことに伴い、各企業で求人を前倒して出す動きがあった。(公的機関)
- 現状で数十名の手手が不足しており、残業や作業効率化により既存の職員で対応しているほか、県外を中心に随時中途採用を行うことで現場の人手不足感解消に努めている。(化学)

- **設備投資** 「6年度は増加見込み」(全産業)「法人企業景気予測調査」7年1-3月期
 - 6年度の設備投資は、製造業で1.7%、非製造業で7.5%の増加見込みとなっており、全産業では5.0%の増加見込みとなっている。

- **企業収益** 「6年度は増益見込み」(全産業)「法人企業景気予測調査」7年1-3月期
 - 6年度の経常利益は、製造業で14.9%の減益見込みとなっているものの、非製造業で1,000%以上の増益見込みとなっていることから、全産業では3.8%の増益見込みとなっている。

- **企業の景況感** 「『下降』超幅が拡大」(全産業)「法人企業景気予測調査」7年1-3月期
 - 7年1~3月期の企業の景況判断BSIは、全産業では「下降」超幅が拡大している。
業種別にみると、製造業、非製造業とも「下降」超幅が拡大している。
先行きは、全産業では「上昇」超に転じる見通しとなっている。

- **住宅建設** 「前年を上回っている」
 - 新設住宅着工戸数をみると、貸家、分譲は減少しているものの、持家が增加していることから、前年を上回っている。

- **公共事業** 「前年度を上回っている」
 - 前払金保証請負金額は、市町村、独立行政法人等で減少しているものの、国、県で増加していることから、前年度を上回っている。

- **消費者物価** 「前年を上回っている」

- **金融** 「貸出金残高は、前年を上回っている」

- **企業倒産** 「件数は前年並みとなっており、負債総額は前年を上回っている」



山形県内経済情勢報告

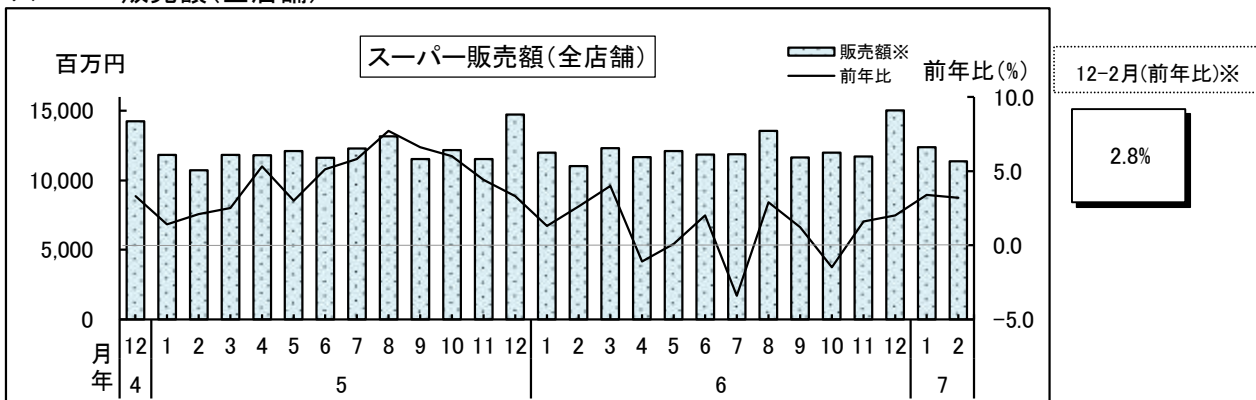
(資料編)

令和7年4月

財務省東北財務局山形財務事務所

1. 個人消費 … 持ち直しつつある

スーパー販売額(全店舗)



区分	全国	東北	山形県
6年	2.6	0.8	1.0
5.10 - 12	2.8	3.6	4.5
6.1 - 3	4.2	4.1	2.6
4 - 6	1.9	1.1	0.3
7 - 9	2.1	▲ 0.5	0.3
10 - 12	2.2	▲ 1.2	0.8
6.9	1.8	▲ 0.2	1.2
10	▲ 0.3	▲ 3.1	▲ 1.5
11	3.6	0.2	1.6
12	3.0	▲ 0.8	2.0
7.1	5.1	0.3	3.4
2	3.3	▲ 0.6	3.2

区分	衣料品	飲食物品	家具・家電・家庭用品	その他の商品
6.8	▲ 2.2	3.2	0.1	2.0
9	6.2	1.1	0.8	▲ 0.2
10	▲ 13.4	▲ 0.6	▲ 7.2	▲ 4.7
11	2.1	1.7	▲ 8.0	5.8
12	0.9	2.7	▲ 9.0	▲ 0.2
7.1	▲ 2.9	4.2	▲ 12.7	▲ 2.8

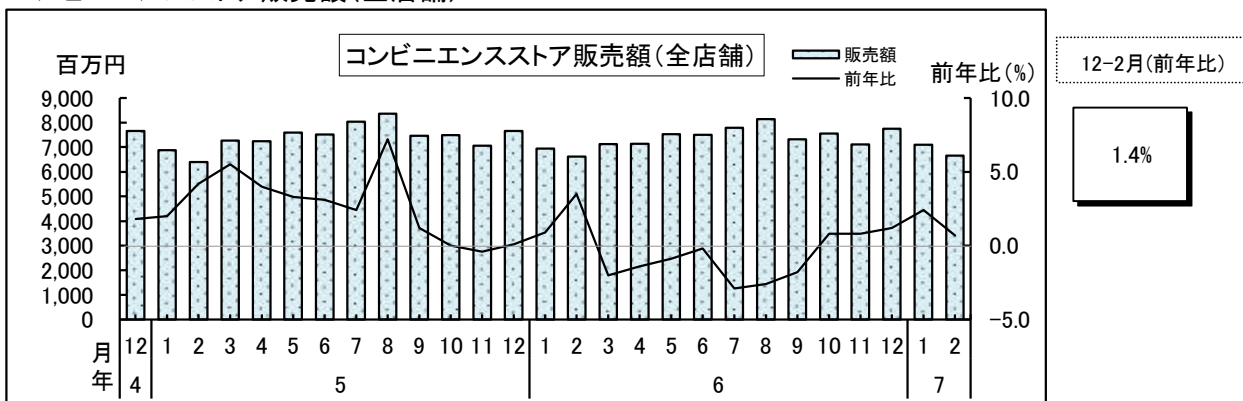
(注)7年1月は速報値

(注)1.7年2月は速報値

2.6年分は年間補正後(※を除く)

[経済産業省、東北経済産業局]

コンビニエンスストア販売額(全店舗)

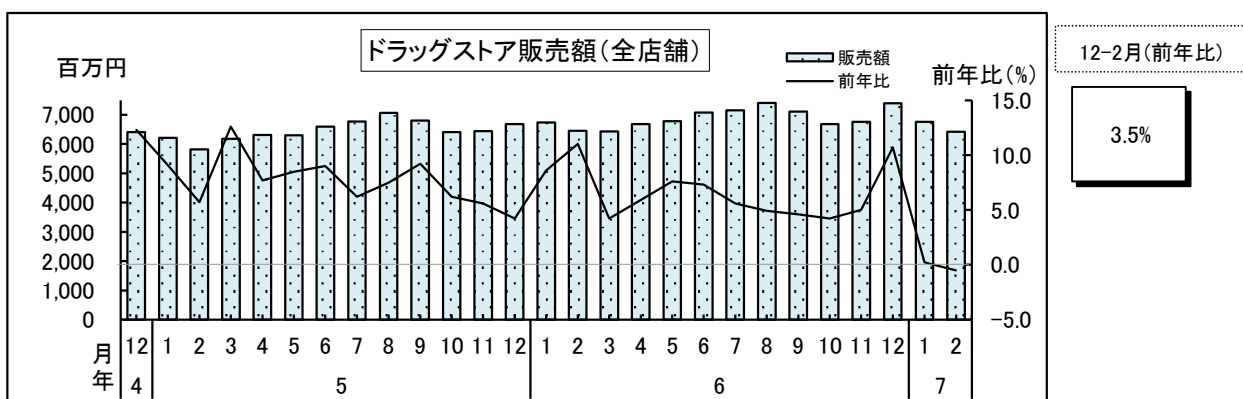


(注)1.7年2月は速報値

2.6年分は年間補正後

[経済産業省、東北経済産業局]

ドラッグストア販売額(全店舗)

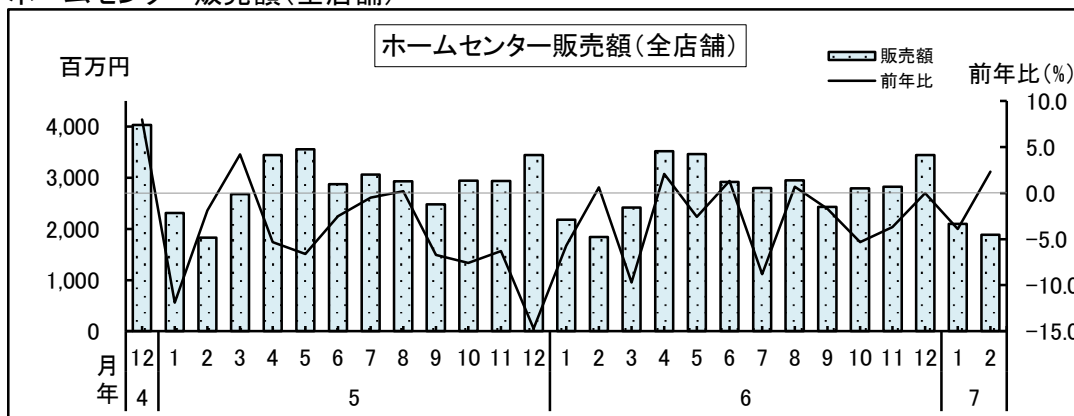


(注)1.7年2月は速報値

2.6年分は年間補正後

[経済産業省、東北経済産業局]

ホームセンター販売額(全店舗)

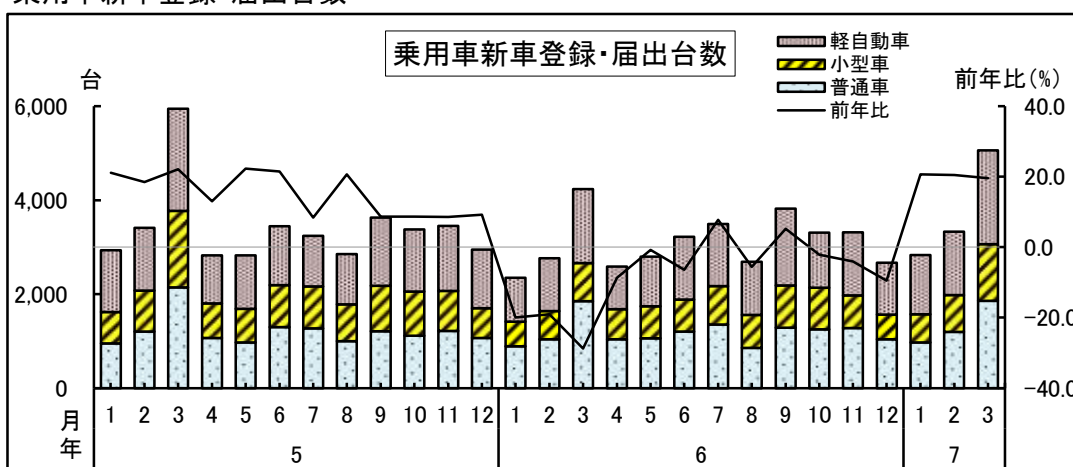


(注)1.7年2月は速報値

2.6年分は年間補正後

〔経済産業省、東北経済産業局〕

乗用車新車登録・届出台数



乗用車新車登録・届出台数

(前年比:%)

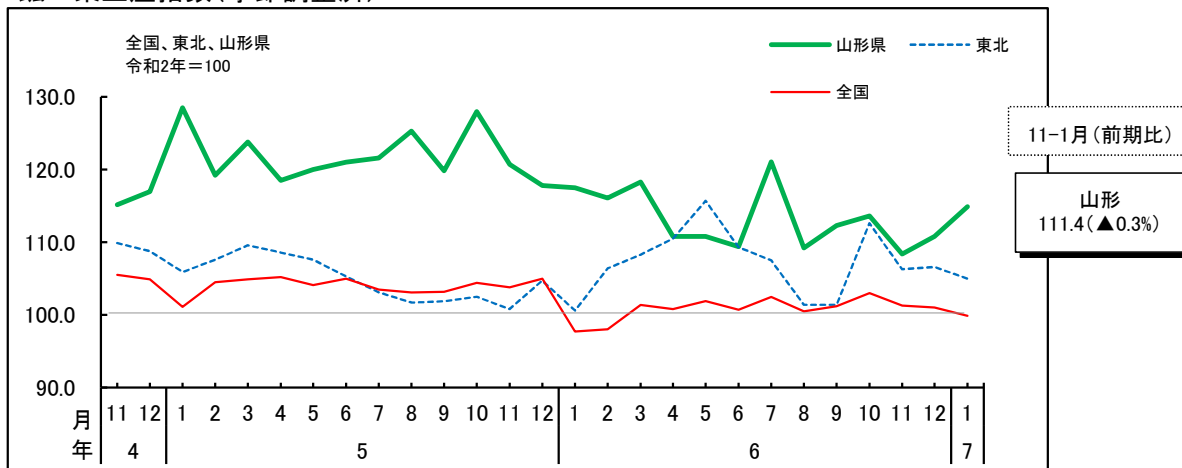
区分	全国	東北	山形県	普通	小型	軽
6年	▲ 6.7	▲ 9.9	▲ 8.9	▲ 2.5	▲ 20.1	▲ 7.3
6. 1 - 3	▲ 16.1	▲ 20.0	▲ 24.0	▲ 12.0	▲ 39.0	▲ 24.7
4 - 6	▲ 6.9	▲ 10.0	▲ 5.4	▲ 1.0	▲ 14.5	▲ 3.4
7 - 9	1.2	▲ 0.3	2.9	0.5	▲ 8.7	13.8
10 - 12	▲ 3.2	▲ 7.2	▲ 5.0	5.0	▲ 13.2	▲ 8.6
7. 1 - 3	14.0	14.2	20.0	6.5	33.8	26.8
6. 10	1.0	▲ 4.4	▲ 2.1	12.6	▲ 6.4	▲ 11.4
11	▲ 3.9	▲ 6.5	▲ 4.1	4.7	▲ 17.6	▲ 3.5
12	▲ 7.0	▲ 11.5	▲ 9.5	▲ 2.6	▲ 17.5	▲ 11.3
7. 1	15.0	13.2	20.6	9.3	14.5	34.8
2	18.9	20.3	20.4	14.8	30.6	20.1
3	9.5	10.9	19.5	0.5	48.8	26.8

(注)7年3月は速報値

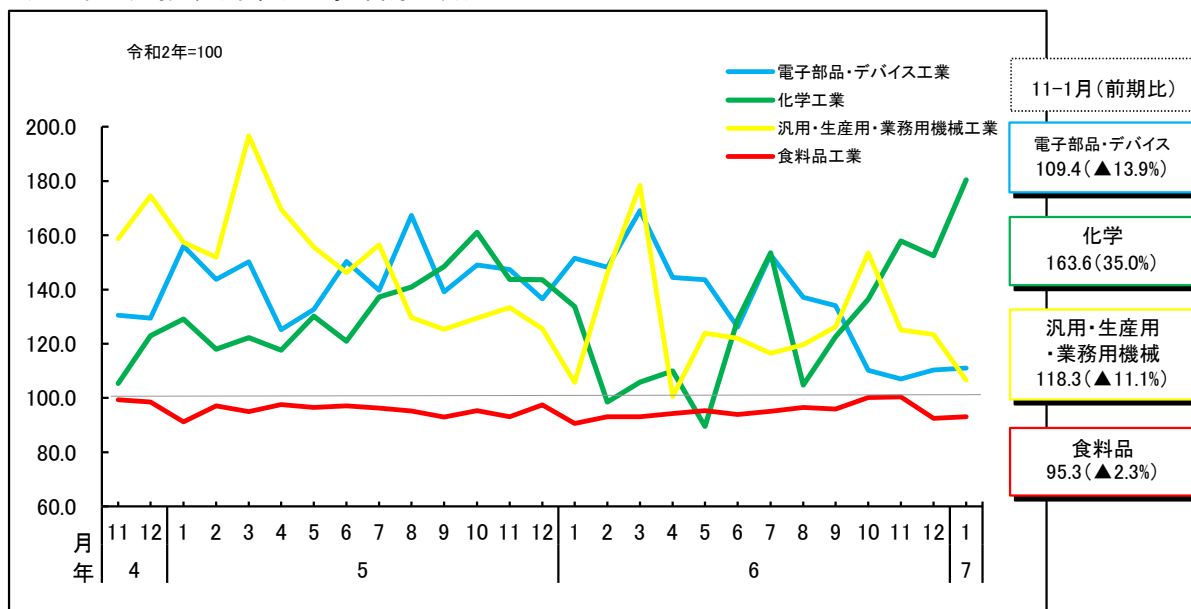
〔日本自動車販売協会連合会、全国軽自動車協会連合会、東北運輸局〕

2. 生産活動 … 横ばいの状況にある

鉱工業生産指数(季節調整済)



鉱工業生産指数(業種別・季節調整済)



鉱工業生産指数(季節調整済)

区分	全国 〔令和2年=100〕			東北 〔令和2年=100〕			山形県 〔令和2年=100〕 (Wt.10000.0)						
	前月(期)比%	前年比%		前月(期)比%	前年比%		前月(期)比%	前年比%	電子部品・デバイス (Wt.2765.3)	化学 (Wt.1620.3)	汎用・生産用・業務用機械 (Wt.1130.4)	食料品 (Wt.1032.9)	
6年	101.2	-	▲ 2.6	107.3	-	2.2	113.2	-	▲ 7.2	134.3	125.6	128.7	95.3
5. 10 - 12	104.4	1.1	▲ 0.7	102.7	0.5	▲ 6.3	122.2	0.0	5.2	144.3	149.5	129.5	95.3
6. 1 - 3	99.0	▲ 5.2	▲ 3.9	105.1	2.3	▲ 3.2	117.3	▲ 4.0	▲ 6.4	156.3	112.7	143.4	92.3
4 - 6	101.1	2.1	▲ 3.3	111.8	6.4	4.3	110.3	▲ 6.0	▲ 8.0	138.1	109.5	115.5	94.5
7 - 9	101.4	0.3	▲ 1.8	103.4	▲ 7.5	1.4	114.2	3.5	▲ 6.1	141.3	126.9	120.8	95.8
10 - 12	101.8	0.4	▲ 1.5	108.5	4.9	6.6	110.9	▲ 2.9	▲ 8.3	109.2	148.9	134.0	97.7
6. 8	100.5	▲ 2.0	▲ 4.9	101.4	▲ 5.7	▲ 1.7	109.2	▲ 9.8	▲ 14.6	137.1	104.7	119.6	96.5
9	101.2	0.7	▲ 3.2	101.4	0.0	▲ 1.5	112.3	2.8	▲ 7.0	134.0	122.6	126.3	95.9
10	103.0	1.8	0.8	112.6	11.0	11.5	113.6	1.2	▲ 9.4	110.2	136.4	153.5	100.2
11	101.3	▲ 1.7	▲ 3.3	106.3	▲ 5.6	5.0	108.4	▲ 4.6	▲ 11.2	107.0	157.8	125.1	100.4
12	101.0	▲ 0.3	▲ 2.2	106.6	0.3	3.4	110.8	2.2	▲ 4.1	110.3	152.5	123.4	92.5
7. 1	99.9	▲ 1.1	2.2	105.0	▲ 1.5	4.4	114.9	3.7	▲ 2.2	111.0	180.4	106.5	93.0

(注)1. 前年比は原指数

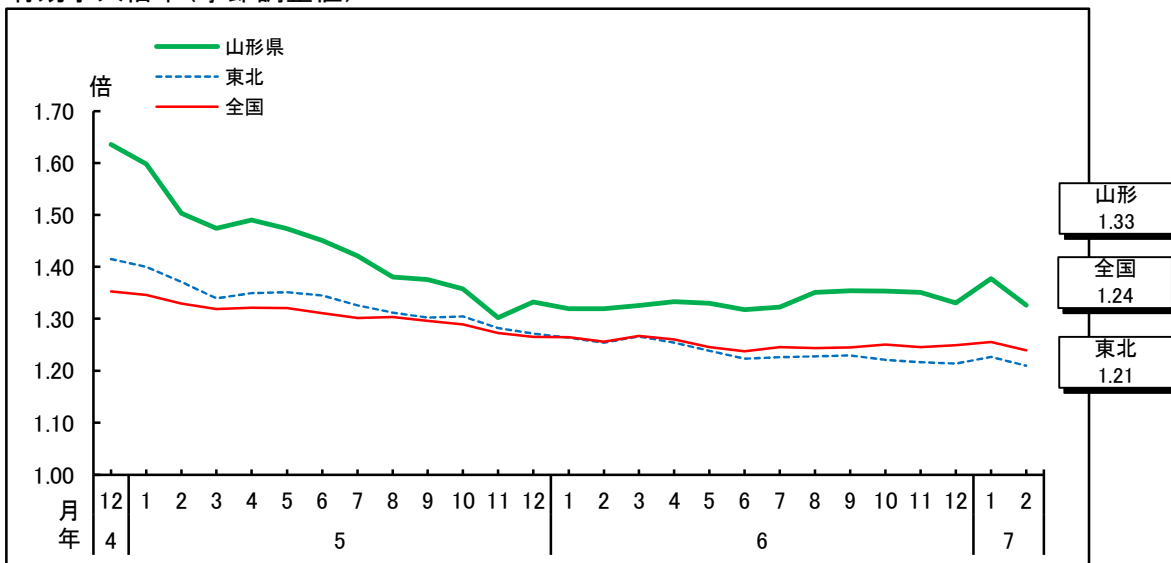
〔経済産業省、東北経済産業局、山形県〕

2. 全国の6年分は年間補正後

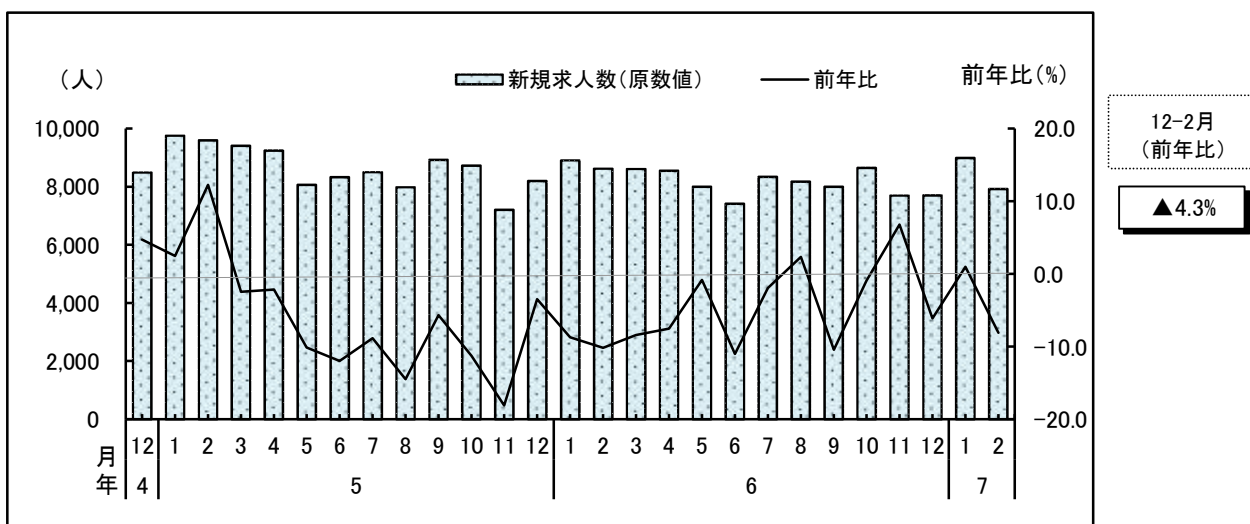
3. 東北の7年1月分、山形県の7年1月分及び6年10-12月期は速報値

3. 雇用情勢 …緩やかに持ち直しつつある

有効求人倍率(季節調整値)



新規求人数(原数値・前年比)



区分	有効求人倍率 (季節調整値)			新規求人数	新規求職者 数	事業主都合 離職者数	雇用保険 受給者 実人員
	全国 (倍)	東北 (倍)	山形県 (倍)				
6年	1.25	1.24	1.33	▲ 5.1	▲ 1.9	14.6	5.5
5.10 - 12	1.28	1.29	1.33	▲ 11.0	8.5	10.9	17.2
6.1 - 3	1.26	1.26	1.32	▲ 9.1	0.5	38.5	14.0
4 - 6	1.25	1.24	1.33	▲ 6.5	0.1	▲ 3.9	8.8
7 - 9	1.24	1.23	1.34	▲ 3.6	▲ 5.4	11.5	5.0
10 - 12	1.25	1.22	1.35	▲ 0.4	▲ 3.7	33.2	▲ 3.9
6.9	1.25	1.23	1.35	▲ 10.4	▲ 7.8	11.5	3.2
10	1.25	1.22	1.35	▲ 0.9	▲ 3.1	1.3	▲ 4.1
11	1.25	1.22	1.35	6.8	▲ 5.1	▲ 2.2	▲ 5.2
12	1.25	1.21	1.33	▲ 6.1	▲ 2.9	135.4	▲ 2.3
7.1	1.26	1.23	1.38	1.0	▲ 8.1	92.2	▲ 2.3
2	1.24	1.21	1.33	▲ 8.1	▲ 15.4	185.6	▲ 3.5

(注) 1. 6年12月以前の季節調整値は改定値
2. 新規求人数・新規求職者数は原数値

[厚生労働省、山形労働局]

4. 設備投資 … 6年度は増加見込み

設備投資		(対前年増減率：%)				
区分	製造業		非製造業		全産業	
	6年度	(▲ 33.6)	1.7	(2.9)	7.5	(▲ 15.4)

(注) 1. ソフトウェア投資額を含み、土地購入額を除く
2. () 書きは前回調査結果

[山形財務事務所「法人企業景気予測調査(7年1-3月期調査)」]

5. 企業収益 … 6年度は増益見込み

経常利益		(対前年増減率：%)				
区分	製造業		非製造業		全産業	
	6年度	(▲ 19.1)	▲ 14.9	(746.5)	****	(2.8)

(注) 1. 電気・ガス・水道、金融・保険を除いた計数
2. () 書きは前回調査結果
3. 「****」は1,000%以上を示す

[山形財務事務所「法人企業景気予測調査(7年1-3月期調査)」]

6. 企業の景況感 … 「下降」超幅が拡大

景況判断BSI【原数値】

(前期比「上昇」-「下降」社数構成比)

(単位：%ポイント)

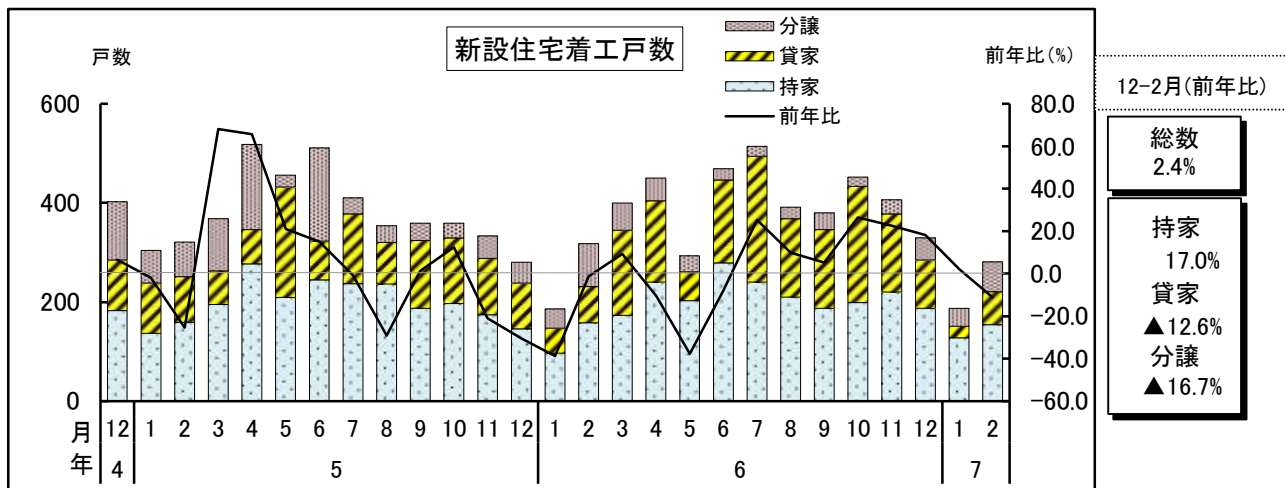
区分	6年10~12月	7年1~3月	7年4~6月	7年7~9月	
	(6年10-12月期調査)	現状判断	見通し	見通し	
全産業	(▲ 8.8)	(▲ 18.7) ▲ 22.5	(7.7) 6.7	3.4	
業種別	製造業	(▲ 17.1)	(▲ 20.0) ▲ 29.4	(11.4) 14.7	8.8
	非製造業	(▲ 3.6)	(▲ 17.9) ▲ 18.2	(5.4) 1.8	0.0

(注) () 書きは前回調査結果

[山形財務事務所「法人企業景気予測調査(7年1-3月期調査)」]

7. 住宅建設 … 前年を上回っている

新設住宅着工戸数



新設住宅着工戸数

(前年比:%)

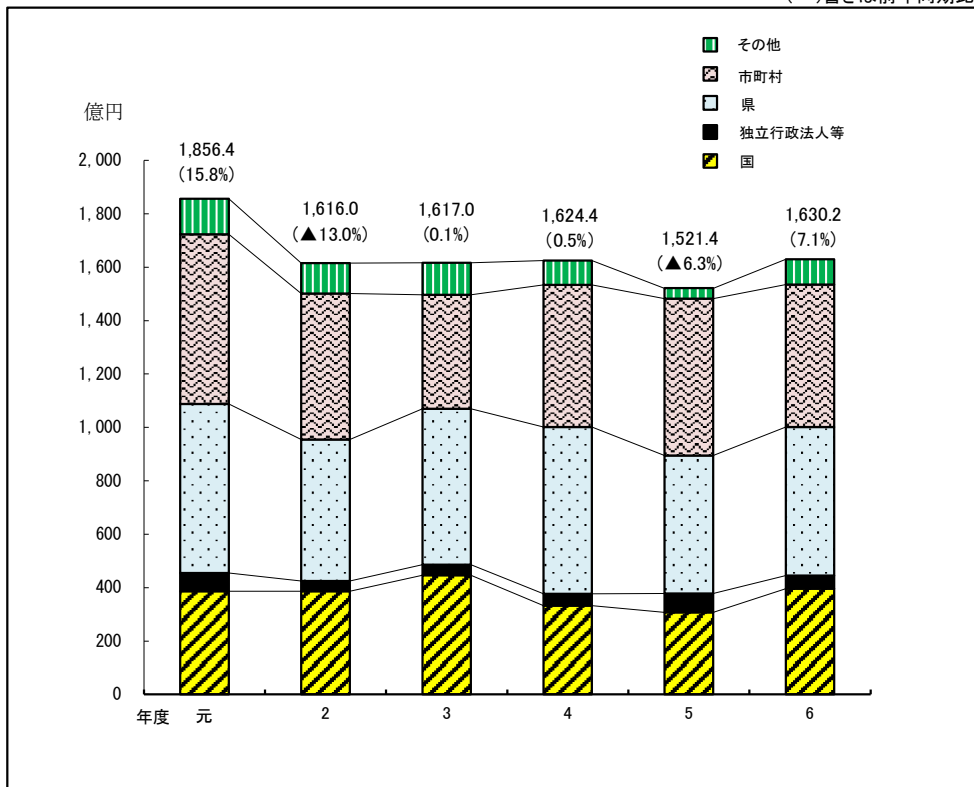
区分	全国	東北	山形県	持家	貸家	分譲
6年	▲ 3.4	▲ 3.6	0.4	▲ 0.3	31.1	▲ 46.6
5. 10 - 12	▲ 6.3	▲ 12.8	▲ 15.0	▲ 9.9	7.0	▲ 44.5
6. 1 - 3	▲ 9.6	▲ 11.0	▲ 8.9	▲ 12.8	13.0	▲ 24.9
4 - 6	0.5	4.3	▲ 18.2	▲ 1.2	5.1	▲ 73.7
7 - 9	▲ 2.0	▲ 9.2	14.0	▲ 3.5	57.7	▲ 23.8
10 - 12	▲ 2.4	0.8	22.7	17.2	45.0	▲ 22.2
6. 9	▲ 0.6	▲ 14.4	5.3	0.0	16.1	▲ 2.9
10	▲ 2.9	▲ 13.8	26.5	1.0	77.3	▲ 36.7
11	▲ 1.8	▲ 6.5	22.5	26.4	38.6	▲ 37.8
12	▲ 2.5	27.3	18.2	28.1	6.5	4.8
7. 1	▲ 4.6	▲ 20.3	2.2	32.0	▲ 54.0	▲ 7.7
2	2.4	▲ 9.8	▲ 11.3	▲ 2.5	▲ 8.2	▲ 31.0

[国土交通省]

8. 公共事業 … 前年度を上回っている

前払金保証請負金額(2月末累計)

()書きは前年同期比

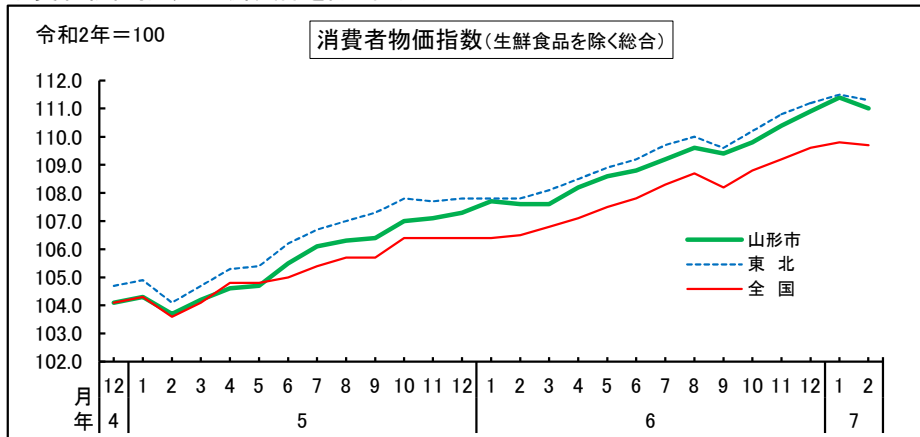


(注)その他には地方公社を含む

[東日本建設業保証(株)ほか]

9. 消費者物価 … 前年を上回っている

消費者物価指数(生鮮食品を除く総合)



消費者物価指数(生鮮食品を除く総合、令和2年=100)

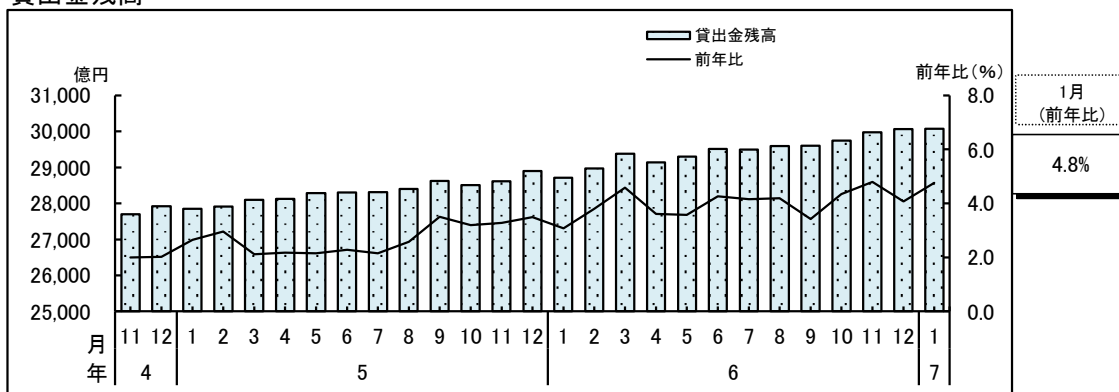
区分	全国		東北		山形市	
	前月(期)比%	前年比%	前月(期)比%	前年比%	前月(期)比%	前年比%
6年	107.9	2.5	109.3	2.9	109.0	3.2
5. 10 - 12	106.4	0.8	107.8	0.7	107.1	0.8
6. 1 - 3	106.6	0.1	107.9	0.1	107.6	0.5
4 - 6	107.4	0.8	108.9	0.9	108.5	0.8
7 - 9	108.4	0.9	109.8	0.8	109.4	0.8
10 - 12	109.2	0.8	110.7	0.8	110.4	0.9
6. 9	108.2	▲ 0.4	109.6	▲ 0.4	109.4	▲ 0.2
10	108.8	0.6	110.2	0.6	109.8	0.4
11	109.2	0.4	110.8	0.5	110.4	0.6
12	109.6	0.3	111.2	0.4	110.9	0.5
7. 1	109.8	0.2	111.5	0.3	111.4	0.4
2	109.7	▲ 0.1	111.3	▲ 0.2	111.0	▲ 0.4

(注)東北、山形市の四半期分については、端数処理後の月別指数を基に算出

[総務省]

10. 金融 … 貸出金残高は、前年を上回っている

貸出金残高



貸出金残高(銀行+信用金庫) (前年比:%)

区分	東北	山形県
6. 8	2.4	4.2
9	1.9	3.4
10	2.5	4.3
11	2.7	4.8
12	2.5	4.1
7. 1	2.6	4.8

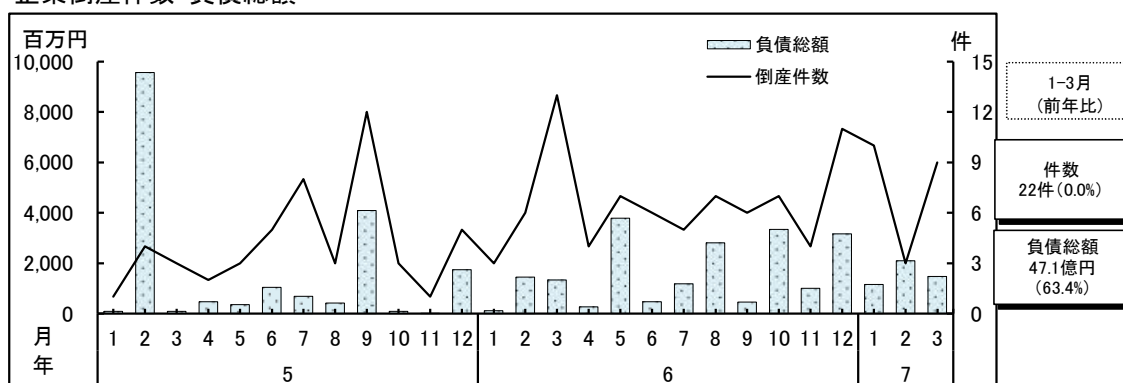
(注)1.東北は東北6県に所在する国内銀行(ゆうちょ銀行を除く)の店舗及び東北6県に本店を有する信用金庫の集計

2.山形県は国内銀行(ゆうちょ銀行を除く)、信用金庫の山形県内全店舗の集計

〔日本銀行〕

11. 企業倒産 … 件数は前年並みとなっており、負債総額は前年を上回っている

企業倒産件数・負債総額



区分	倒産件数				負債総額			
	全国		山形県		全国		山形県	
	前年比%	前年比%	(件)	前年比%	前年比%	前年比%	(百万円)	前年比%
6年	15.1	30.9	79	58.0	▲ 2.5	7.8	19,342	3.9
6. 1-3	18.6	57.9	22	175.0	▲ 20.1	12.2	2,884	▲ 70.4
4-6	25.2	29.7	17	70.0	▲ 43.2	▲ 0.1	4,515	▲ 143.3
7-9	10.9	19.5	18	▲ 21.7	▲ 5.5	0.7	4,440	▲ 14.4
10-12	7.6	20.9	22	144.4	20.0	17.1	7,503	310.2
7. 1-3	6.0	▲ 0.7	22	0.0	8.4	▲ 3.9	4,713	63.4
6. 10	14.6	75.8	7	133.3	▲ 17.9	201.9	3,341	3,740.2
11	4.2	38.7	4	300.0	▲ 68.9	▲ 19.3	1,002	9,920.0
12	4.0	▲ 25.5	11	120.0	88.0	▲ 47.8	3,160	82.4
7. 1	19.8	100.0	10	233.3	53.5	66.1	1,157	942.3
2	7.3	▲ 34.5	3	▲ 50.0	22.7	▲ 37.3	2,090	44.5
3	▲ 5.8	▲ 20.3	9	▲ 30.8	▲ 30.7	▲ 1.5	1,466	10.5

〔株式会社東京商工リサーチ〕