



山形県内経済情勢報告

令和6年10月

財務省東北財務局山形財務事務所

県内経済情勢報告の調査方法の概略

◆調査対象・期間

前回（令和6年8月6日発表）以降に公表された指標と、今回判断（10月）までのヒアリング情報

◆資料の分析とヒアリング調査

①各種指標を網羅した資料・計数分析

当局で直接調査している法人企業景気予測調査（回答企業92社）に加え、各関係機関が調査公表している各種の調査指標を詳細に分析。

②県内企業へのヒアリング調査実施

各調査項目すべてにおいて広範かつ深度あるヒアリング調査を実施。

県内企業からの協力を得て状況を聴取。

対象は主要企業のみならず中堅・中小企業にも実施。


上記により定量面・定性面を併せて分析し、経済情勢を立体的に判断。

なお、本報告の設備投資、企業収益、企業の景況感については、令和6年9月12日に公表した「法人企業景気予測調査（令和6年7-9月期）」の結果を活用しており、計数や判断コメントは9月に発表した内容と同じである。

東北財務局 山形財務事務所

1. 総論

【総括判断】「県内経済は、持ち直しのテンポが緩やかになっている」

項目	前回（6年7月判断）	今回（6年10月判断）	前回比較
総括判断	持ち直しのテンポが緩やかになっている	持ち直しのテンポが緩やかになっている	




（注）6年10月判断は、前回6年7月判断以降、足下の状況までを含めた期間で判断している。

（判断の要点）

個人消費は、乗用車販売等は前年を上回っているものの、スーパー販売額は節約志向による購買点数の減少がみられ、商品値上げの影響もあり前年並みとなっているほか、コンビニエンスストア販売額等は天候不順等の影響により前年を下回っていることから、持ち直しのテンポが緩やかになっている。生産活動は、電子部品・デバイスは、スマートフォン向けが低調となっているものの、自動車向けは堅調となっていること、及び、化学は、医薬品が高操業となっていることから、横ばいの状況にある。雇用情勢は、有効求人倍率は高水準を維持しているものの、新規求人数が前年を下回っており、足踏みの状況にある。

【各項目の判断】

項目	前回（6年7月判断）	今回（6年10月判断）	前回比較
----	------------	-------------	------

個人消費	持ち直しのテンポが緩やかになっている	持ち直しのテンポが緩やかになっている	
生産活動	横ばいの状況にある	横ばいの状況にある	
雇用情勢	有効求人倍率は高水準を維持しているものの、足踏みの状況にある	有効求人倍率は高水準を維持しているものの、足踏みの状況にある	

設備投資	6年度は増加見込み	6年度は減少見込み	
企業収益	6年度は増益見込み	6年度は増益見込み	
企業の景況感	「下降」超幅が縮小	「下降」超幅が拡大	
住宅建設	前年を下回っている	前年を上回っている	
公共事業	前年度を下回っている	前年度を上回っている	

【先行き】

先行きについては、所得環境が改善する下で、各種政策の効果もあって、緩やかに持ち直していくことが期待される。ただし、海外景気の下振れが景気を下押しするリスクとなっている。また、物価上昇、中東地域をめぐる情勢、金融資本市場の変動等の影響に十分注意する必要がある。

2. 各論

■ 個人消費 「持ち直しのテンポが緩やかになっている」

スーパー販売額は、購買点数の減少がみられるものの、商品値上げの影響もあり前年並みとなっている。コンビニエンスストア販売額は、天候不順等の影響により飲料等が低調となっていることから、前年を下回っている。ドラッグストア販売額は、日用品が堅調となっていることから、前年を上回っている。ホームセンター販売額は、アウトドア用品が低調となっていることから、前年を下回っている。乗用車販売は、一部自動車メーカーの生産・出荷が回復傾向にあることから、前年を上回っている。家電販売は、エアコン、冷蔵庫が低調となっている。旅行は、国内旅行が堅調となっている。

(主なヒアリング結果)

- 物価高の一巡感はあるものの、商品値上げに落ち着きはみられず、低価格商品へのシフト、買い控えの底打ち感は見られない。(スーパー)
- 天候不順による来店客数の減少、節約志向による嗜好品の購買点数減少から売上高は前年を下回る。(コンビニエンスストア)
- 日用品の低価格施策への反応の良さ、大容量パック等のお得な商品の需要の高まりから、引き続き生活必需品に対する根強い節約志向が感じられる。(ドラッグストア)
- 自然災害を意識した防災用品は堅調に推移したものの、天候不順の影響からアウトドア用品等の季節商材が伸び悩んだ。(ホームセンター)
- 生産の回復に伴い、納車期間は改善し、取扱い車種も回復傾向にあることから、登録台数は前年を上回っている。(業界団体)
- 買い替え需要で客単価の伸長はみられたものの、昨年に比較して気温上昇が落ち着いていたことから、エアコン、冷蔵庫等の売行きが鈍かった。(家電量販店)
- 旅行単価の上昇により取扱額は引き続き増加傾向にあるものの、リベンジ消費の一巡感と大雨災害、「南海トラフ地震臨時情報」の影響から、レジャー消費の伸びは鈍化している。(旅行代理店)
- 飲食や催事のサービス消費は堅調に前年を上回るものの、ファッションや雑貨など日常的な財消費は節約志向が根強く、メリハリ消費は継続している。(専門店)

■ 生産活動 「横ばいの状況にある」

電子部品・デバイスは、スマートフォン向けが低調となっているものの、自動車向けは堅調となっている。化学は、医薬品が高操業となっている。汎用・生産用・業務用機械は、生産用機械を中心に低調となっている。食料品は、総菜製品の生産が減少しているものの、外食向けはインバウンド需要により増加していることから堅調となっている。

(主なヒアリング結果)

- スマートフォン向けはこのところ中国向けの生産量が減少している。一方、自動車向けは需要が増加している製品を中心に生産量を増やしており、引き続き堅調に推移している。(電子部品・デバイス)
- 需要に応じて生産品目の入替えを行いつつ、順次生産能力を増強しながら高操業で生産している。(化学)
- 海外景気の減速や為替の影響により、製品の売行きが低調となっている。(生産用機械)
- 物価高や値上げの影響からスーパー総菜向け製品の生産量減少傾向は続いているものの、インバウンド増加による外食向け生産量の回復が続いている。(食料品)

■ 雇用情勢 「有効求人倍率は高水準を維持しているものの、足踏みの状況にある」

有効求人倍率は高い水準を維持している。新規求人数は、前年を下回っている。事業主都合離職者数は前年を上回っている。

(主なヒアリング結果)

- 物価高や人件費上昇による企業収益環境の悪化が継続しているほか、先行きの不透明感から、前年と比べると正社員の新規求人数減少が続いている。(公的機関)
- 新卒採用のみでは不足感を補えないことから、中途採用も随時実施。ホームページのリニューアルにより若年層の認知度向上も図っている。(生産用機械)

- **設備投資** 「6年度は減少見込み」(全産業)「法人企業景気予測調査」6年7-9期
 - 6年度の設備投資は、製造業で26.3%、非製造業で17.9%の減少見込みとなっていることから、全産業では22.1%の減少見込みとなっている。

- **企業収益** 「6年度は増益見込み」(全産業)「法人企業景気予測調査」6年7-9月期
 - 6年度の経常利益は、製造業で12.3%の減益見込みとなっているものの、非製造業で157.8%の増益見込みとなっていることから、全産業では6.2%の増益見込みとなっている。

- **企業の景況感** 「『下降』超幅が拡大」(全産業)「法人企業景気予測調査」6年7-9月期
 - 6年7~9月期の企業の景況判断BSIは、全産業では「下降」超幅が拡大している。
業種別にみると、製造業は「下降」超幅が拡大しており、非製造業は「上昇」超に転じている。
先行きは、全産業では「下降」超で推移する見通しとなっている。

- **住宅建設** 「前年を上回っている」
 - 新設住宅着工戸数をみると、分譲は減少しているものの、持家、貸家が増加していることから、前年を上回っている。

- **公共事業** 「前年度を上回っている」
 - 前払金保証請負金額は、市町村、独立行政法人等で減少しているものの、国、県で増加していることから前年度を上回っている。

- **消費者物価** 「前年を上回っている」

- **金融** 「貸出金残高は、前年を上回っている」

- **企業倒産** 「件数、負債総額ともに前年を下回っている」



山形県内経済情勢報告

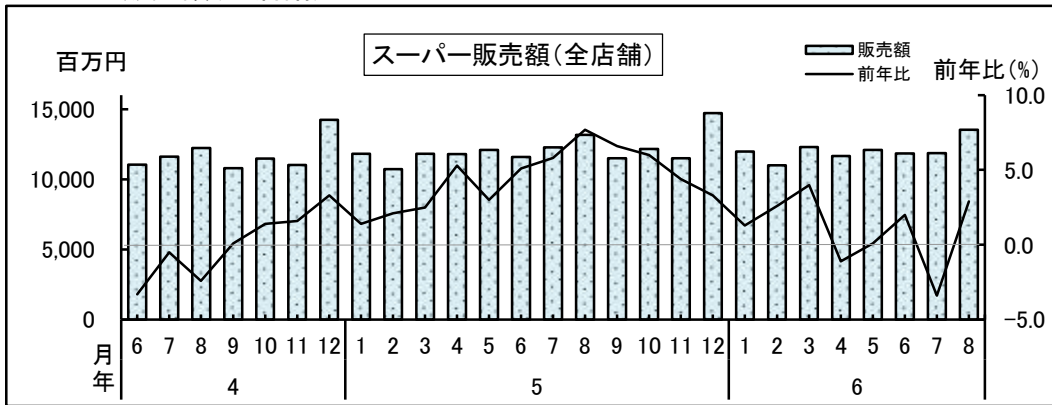
(資料編)

令和6年10月

財務省東北財務局山形財務事務所

1. 個人消費 … 持ち直しのテンポが緩やかになっている

スーパー販売額(全店舗)



6-8月(前年比)
0.5%

全店舗ベース (前年比:%)

区分	全国	東北	山形県
5年	3.3	3.6	4.4
5. 4 - 6	3.8	3.7	4.4
7 - 9	4.7	5.1	6.7
10 - 12	2.8	3.6	4.5
6. 1 - 3	4.5	4.1	2.6
4 - 6	2.2	1.1	0.3
6. 3	5.8	5.0	4.0
4	1.1	▲ 0.0	▲ 1.1
5	1.2	▲ 0.6	▲ 0.1
6	4.4	▲ 2.7	▲ 2.0
7	▲ 0.1	▲ 3.0	▲ 3.4
8	4.9	1.5	2.9

(注)5年分は年間補正後

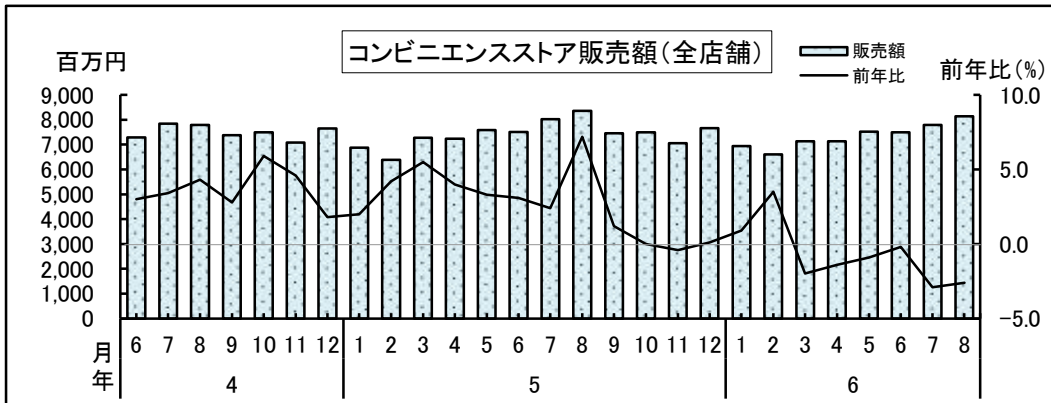
品目別販売額 (前年比:%)

区分	衣料品	飲食料品	家具・家電・家庭用品	その他の商品
6. 3	▲ 10.0	4.9	▲ 1.2	1.1
4	▲ 5.1	▲ 0.6	▲ 7.2	▲ 3.8
5	▲ 10.9	0.8	▲ 4.4	▲ 2.1
6	▲ 0.5	2.2	▲ 3.0	3.5
7	▲ 14.9	▲ 2.5	▲ 8.7	▲ 7.3
8	▲ 2.2	3.2	0.1	2.0

(注)6年8月分は速報値

[経済産業省、東北経済産業局]

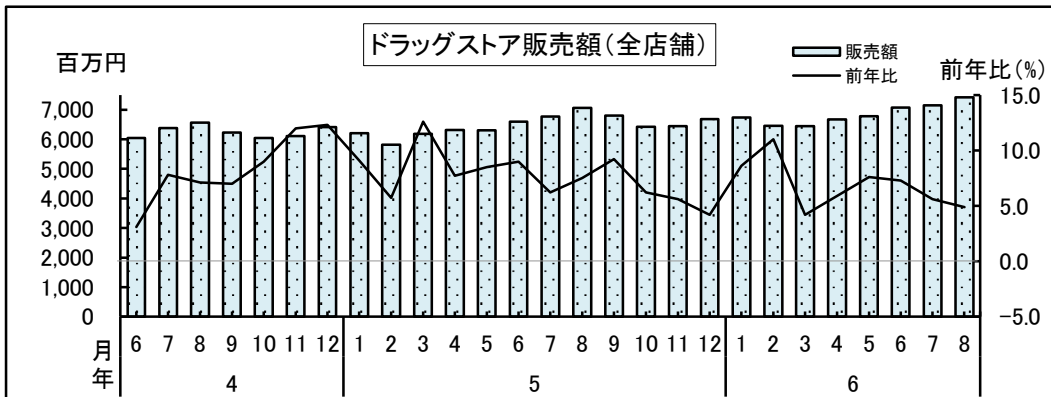
コンビニエンスストア販売額(全店舗)



6-8月(前年比)
▲2.0%

[経済産業省、東北経済産業局]

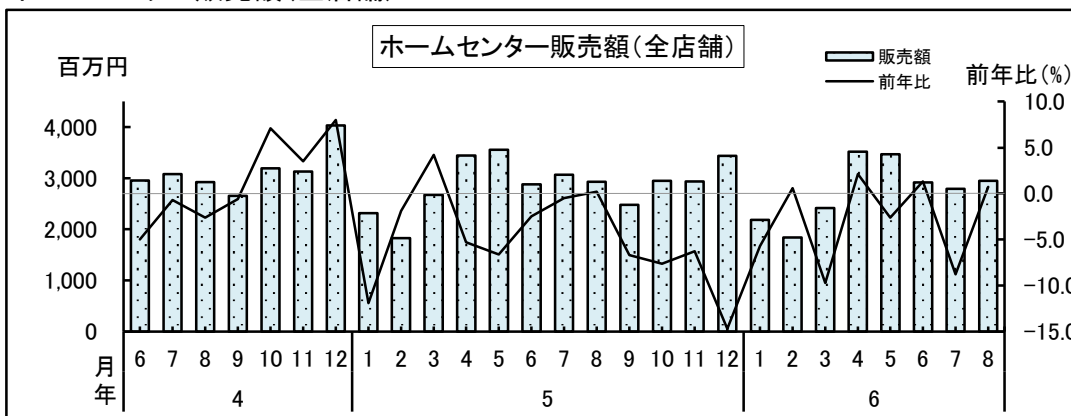
ドラッグストア販売額(全店舗)



6-8月(前年比)
5.9%

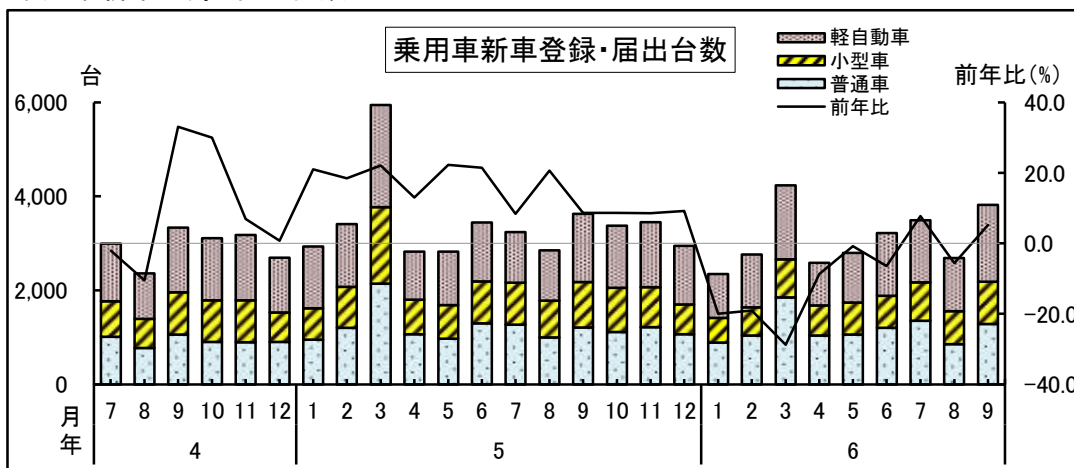
[経済産業省、東北経済産業局]

ホームセンター販売額(全店舗)



[経済産業省、東北経済産業局]

乗用車新車登録・届出台数



乗用車新車登録・届出台数

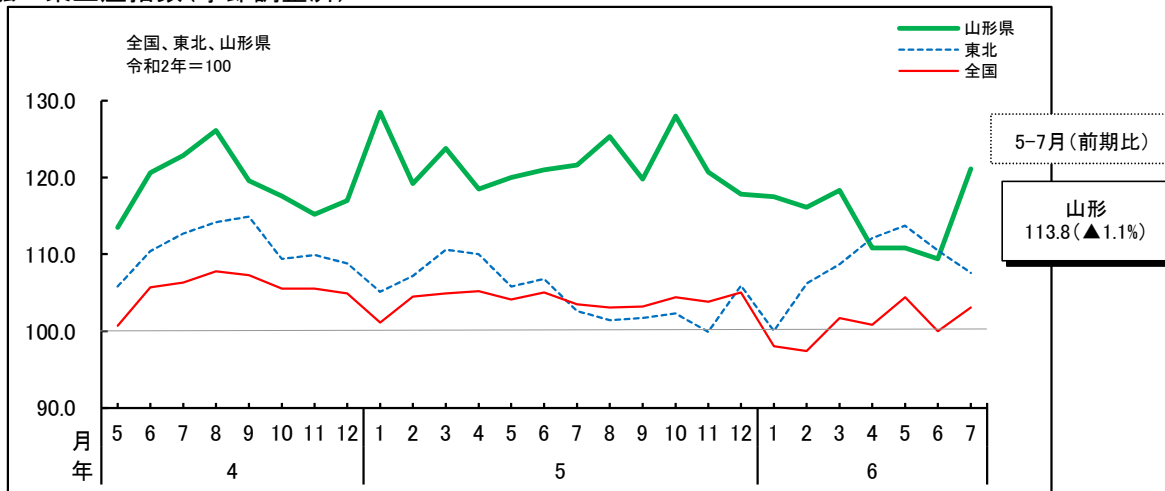
(前年比:%)

区分	全国	東北	山形県	普通	小型	軽
5年	15.8	15.1	15.1	32.3	4.8	9.4
5. 7 - 9	13.9	11.1	11.8	22.1	16.4	0.6
10 - 12	10.3	11.4	8.8	25.7	0.8	1.8
6. 1 - 3	▲ 16.1	▲ 20.0	▲ 24.0	▲ 12.0	▲ 39.0	▲ 24.7
4 - 6	▲ 6.9	▲ 10.0	▲ 5.4	▲ 1.0	▲ 14.5	▲ 3.4
7 - 9	1.2	▲ 0.3	2.9	0.5	▲ 8.7	13.8
6. 4	▲ 10.7	▲ 10.6	▲ 8.6	▲ 2.2	▲ 13.7	▲ 11.7
5	▲ 3.9	▲ 5.8	▲ 0.8	8.6	▲ 3.8	▲ 7.0
6	▲ 6.1	▲ 12.8	▲ 6.4	▲ 7.2	▲ 23.6	6.7
7	5.5	6.2	7.7	6.5	▲ 8.5	22.6
8	▲ 3.2	▲ 9.4	▲ 5.6	▲ 14.3	▲ 10.6	6.3
9	0.8	1.2	5.2	6.4	▲ 7.3	12.7

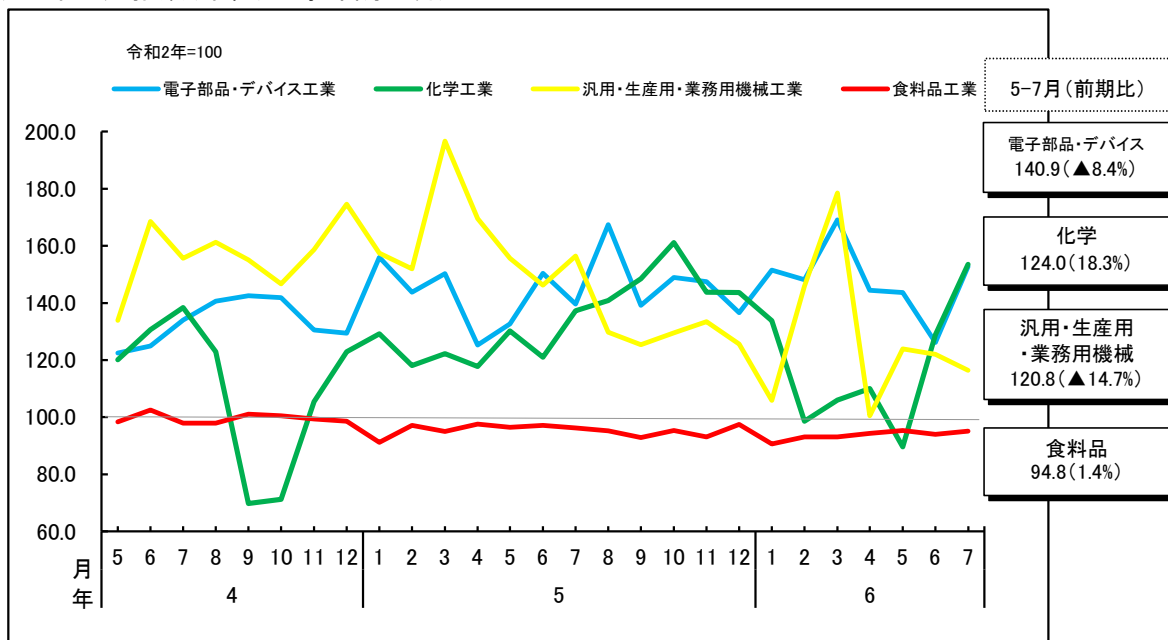
[日本自動車販売協会連合会、全国軽自動車協会連合会、東北運輸局]

2. 生産活動 … 横ばいの状況にある

鉱工業生産指数(季節調整済)



鉱工業生産指数(業種別・季節調整済)



鉱工業生産指数(季節調整済)

区分	全国 〔令和2年=100〕		東北 〔令和2年=100〕		山形県 〔令和2年=100〕 (Wt.10000.0)								
	前月(期)比%	前年比%	前月(期)比%	前年比%	前月(期)比%	前年比%	電子部品・デバイス (Wt.2765.3)	化学 (Wt.1620.3)	汎用・生産用・業務用機械 (Wt.1130.4)	食料品 (Wt.1032.9)			
5年	103.9	-	▲1.3	105.0	-	▲4.2	122.0	-	3.9	144.6	134.7	148.1	95.4
5. 4-6	104.8	▲1.3	0.9	107.5	▲0.1	▲0.4	119.8	▲3.2	1.6	136.1	123.0	157.1	97.0
7-9	103.3	▲1.4	▲3.9	101.9	▲5.2	▲10.6	122.2	2.0	▲0.5	148.7	142.2	137.2	94.8
10-12	104.4	▲1.1	▲0.7	102.7	0.8	▲6.1	122.2	0.0	5.2	144.3	149.5	129.5	95.3
6. 1-3	99.0	▲5.2	▲4.0	105.0	2.2	▲3.3	117.3	▲4.0	▲6.4	156.3	112.7	143.4	92.3
4-6	101.7	2.7	▲2.9	112.1	6.8	4.3	110.3	▲6.0	▲8.0	138.1	109.5	115.5	94.5
6. 2	97.4	▲0.6	▲3.9	106.2	6.2	▲1.6	116.1	▲1.2	▲4.1	148.2	98.5	145.9	93.1
3	101.7	4.4	▲6.2	108.7	2.4	▲4.3	118.3	1.9	▲8.3	169.1	105.9	178.5	93.1
4	100.8	▲0.9	▲1.8	112.1	3.1	3.5	110.8	▲6.3	▲3.5	144.5	110.0	100.5	94.3
5	104.4	3.6	1.1	113.7	1.4	8.6	110.8	0.0	▲6.8	143.7	89.5	123.9	95.3
6	100.0	▲4.2	▲7.9	110.5	▲2.8	0.8	109.4	▲1.3	▲13.2	126.1	128.9	122.0	93.9
7	103.1	3.1	2.9	107.6	▲2.6	7.6	121.1	10.7	3.7	152.8	153.5	116.4	95.1

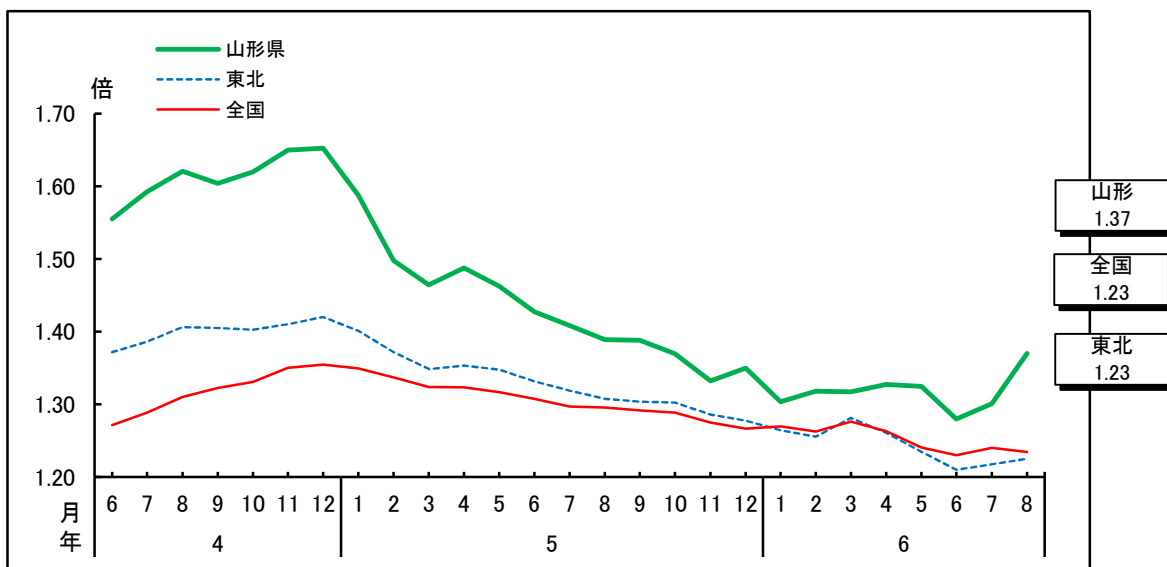
(注)1. 前年比は原指数 [経済産業省、東北経済産業局、山形県]

2. 全国、山形県の5年分は年間補正後

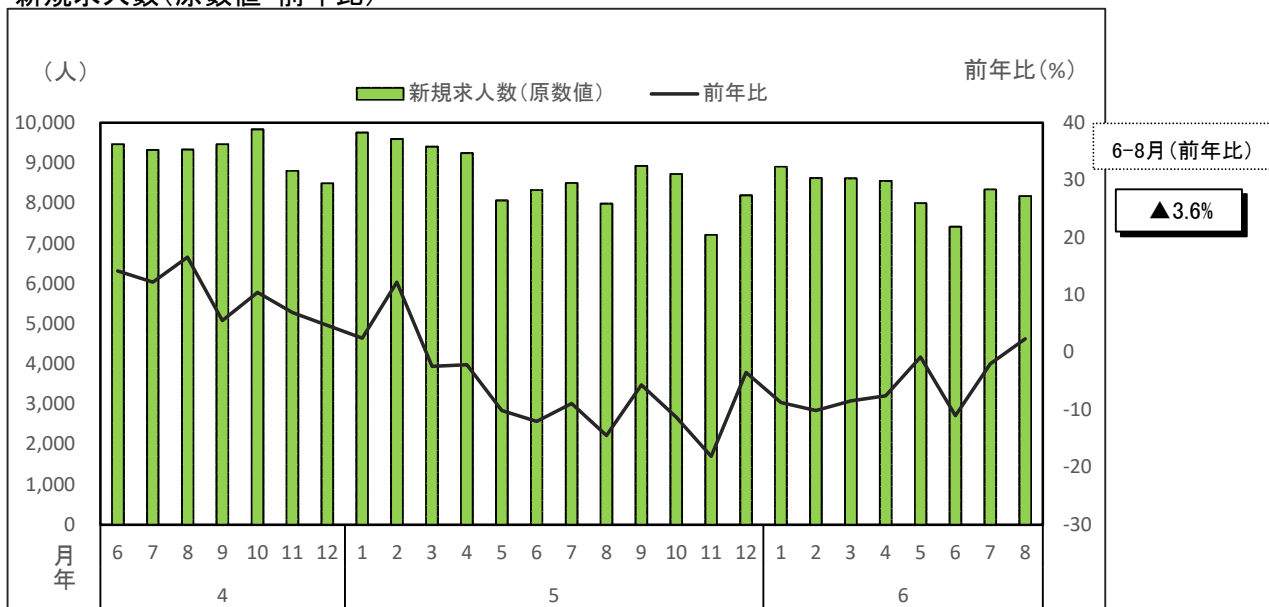
3. 山形県の6年7月分及び6年4-6月期は速報値

3. 雇用情勢 … 有効求人倍率は高水準を維持しているものの、足踏みの状況にある

有効求人倍率(季節調整値)



新規求人数(原数値・前年比)



区分	有効求人倍率 (季節調整値)			新規求人数	新規求職者数	事業主都合 離職者数	雇用保険 受給者 実人員
	全国 (倍)	東北 (倍)	山形県 (倍)				
5年	1.31	1.33	1.43	▲ 6.2	6.1	15.1	5.6
5. 4 - 6	1.32	1.34	1.46	▲ 8.1	0.3	12.4	3.2
7 - 9	1.29	1.31	1.40	▲ 9.6	4.9	61.3	4.3
10 - 12	1.28	1.29	1.35	▲ 11.0	8.5	10.9	17.2
6. 1 - 3	1.27	1.27	1.31	▲ 9.1	0.5	38.5	14.0
4 - 6	1.25	1.23	1.31	▲ 6.5	0.1	▲ 3.9	8.8
6. 3	1.28	1.28	1.32	▲ 8.4	▲ 3.0	63.6	8.5
4	1.26	1.26	1.33	▲ 7.5	3.1	▲ 9.9	18.2
5	1.24	1.23	1.32	▲ 0.8	3.0	31.3	6.0
6	1.23	1.21	1.28	▲ 11.0	▲ 7.4	▲ 12.0	4.0
7	1.24	1.22	1.30	▲ 1.9	2.8	23.1	10.2
8	1.23	1.23	1.37	2.4	▲ 11.0	▲ 3.7	1.8

(注) 1. 5年12月以前の季節調整値は改定値

[厚生労働省、山形労働局]

2. 新規求人数・求職者数は原数値

4. 設備投資 … 6年度は減少見込み

設備投資 (対前年増減率：%)

区分	製造業		非製造業		全産業	
	6年度	(39.5) ▲ 26.3	(▲ 14.8) ▲ 17.9	(12.9) ▲ 22.1		

- (注) 1. ソフトウェア投資額を含み、土地購入額を除く
2. () 書きは前回調査結果

[山形財務事務所「法人企業景気予測調査(6年7-9月期調査)」]

5. 企業収益 … 6年度は増益見込み

経常利益 (対前年増減率：%)

区分	製造業		非製造業		全産業	
	6年度	(▲ 4.7) ▲ 12.3	(183.4) 157.8	(13.2) 6.2		

- (注) 1. 電気・ガス・水道、金融・保険を除いた計数
2. () 書きは前回調査結果

[山形財務事務所「法人企業景気予測調査(6年7-9月期調査)」]

6. 企業の景況感 … 「下降」超幅が拡大

景況判断BSI【原数値】

(前期比「上昇」-「下降」社数構成比)

(単位：%ポイント)

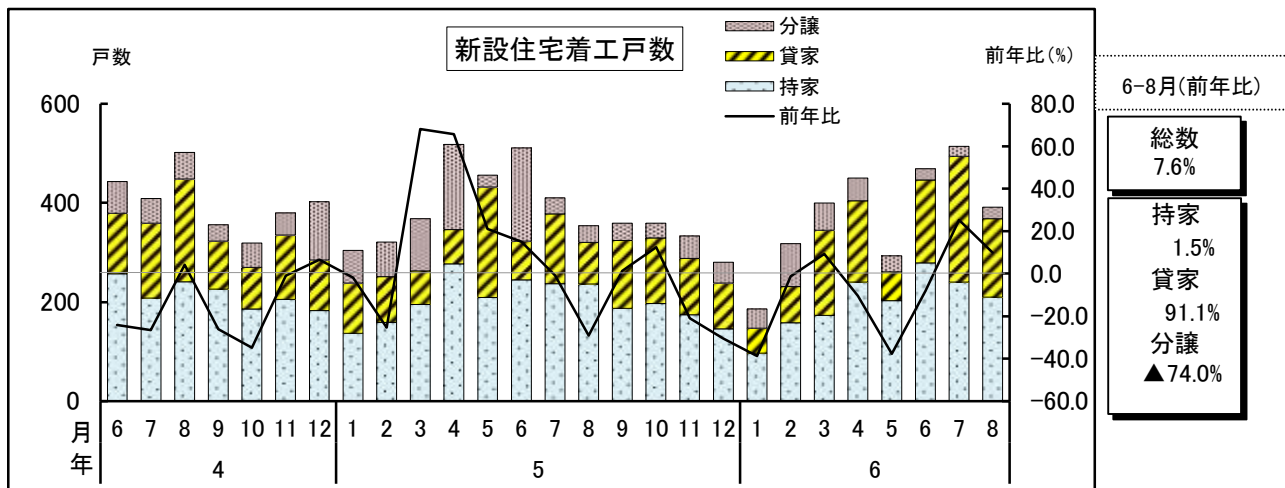
区分	6年4~6月	6年7~9月	6年10~12月	7年1~3月	
	(6年4-6月期調査)	現 状 判 断	見 通 し	見 通 し	
全 産 業	(▲ 8.9)	(10.0) ▲ 9.8	(3.3) ▲ 2.2	▲ 8.7	
業 種 別	製 造 業	(▲ 18.9)	(16.2) ▲ 27.8	(8.1) 0.0	▲ 8.3
	非製造業	(▲ 1.9)	(5.7) 1.8	(0.0) ▲ 3.6	▲ 8.9

- (注) () 書きは前回調査結果

[山形財務事務所「法人企業景気予測調査(6年7-9月期調査)」]

7. 住宅建設 … 前年を上回っている

新設住宅着工戸数



新設住宅着工戸数

(前年比:%)

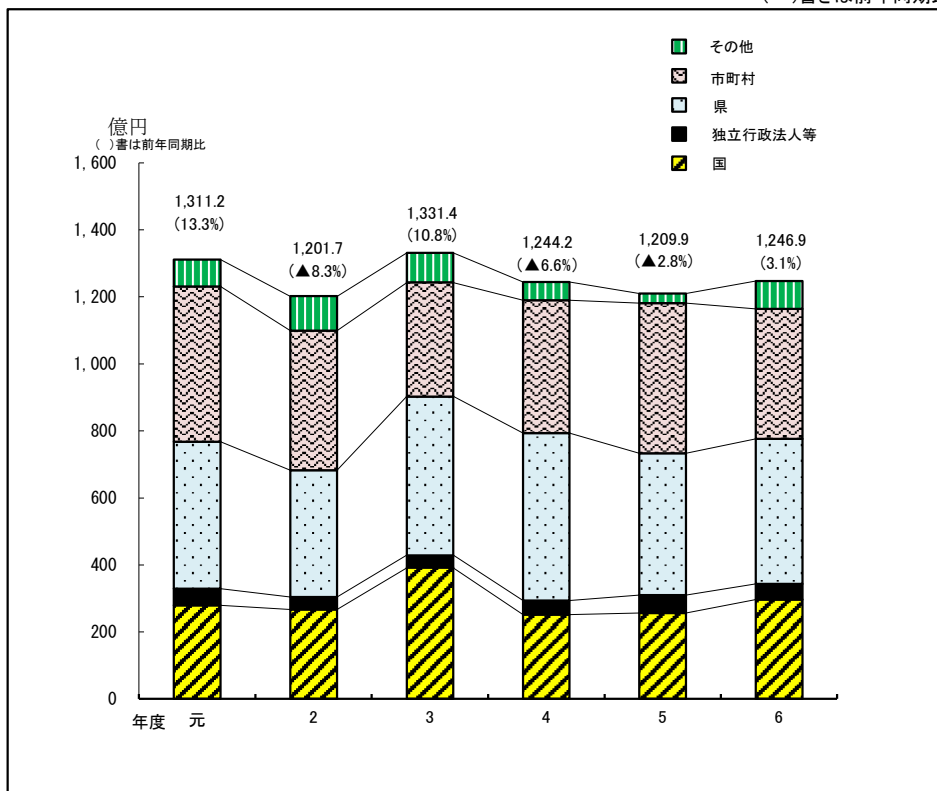
区分	全国	東北	山形県	持家	貸家	分譲
5年	▲ 4.6	▲ 7.6	1.6	▲ 0.7	▲ 2.5	22.0
5. 4 - 6	▲ 4.7	▲ 5.5	30.9	▲ 0.4	40.2	159.5
7 - 9	▲ 7.7	▲ 3.3	▲ 11.3	▲ 2.2	▲ 20.4	▲ 26.3
10 - 12	▲ 6.3	▲ 12.8	▲ 15.0	▲ 9.9	7.0	▲ 44.5
6. 1 - 3	▲ 9.6	▲ 11.0	▲ 8.9	▲ 12.8	13.0	▲ 24.9
4 - 6	0.5	4.3	▲ 18.2	▲ 1.2	5.1	▲ 73.7
6. 3	▲ 12.8	▲ 9.8	9.2	▲ 11.3	152.9	▲ 47.6
4	13.9	26.6	▲ 10.4	▲ 13.4	137.7	▲ 73.3
5	▲ 5.2	▲ 1.5	▲ 37.7	▲ 2.9	▲ 74.0	33.3
6	▲ 6.7	▲ 11.3	▲ 8.2	13.9	114.1	▲ 87.8
7	▲ 0.2	1.5	25.3	1.3	80.1	▲ 37.5
8	▲ 5.1	▲ 14.1	9.8	▲ 11.0	88.1	▲ 32.4

[国土交通省]

8. 公共事業 … 前年度を上回っている

前払金保証請負金額(9月末累計)

()書きは前年同期比

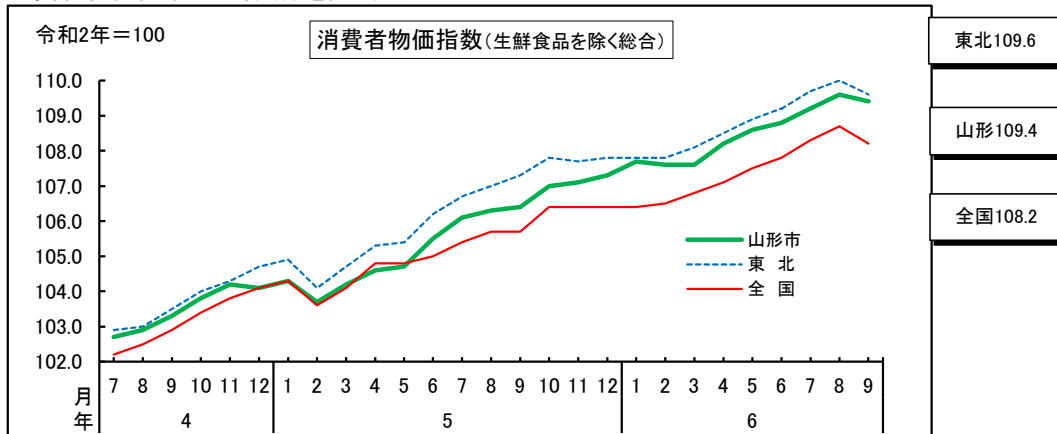


(注)その他には地方公社を含む

[東日本建設業保証(株)ほか]

9. 消費者物価 … 前年を上回っている

消費者物価指数(生鮮食品を除く総合)



消費者物価指数(生鮮食品を除く総合、令和2年=100)

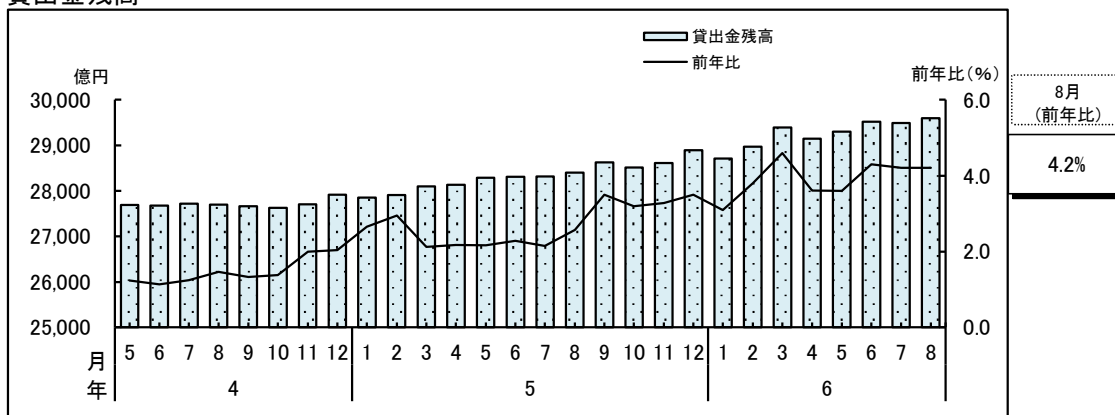
区分	全国		東北			山形市	
	前月(期)比%	前年比%	前月(期)比%	前年比%	前月(期)比%	前年比%	
5年	105.2	3.1	106.3	3.5	105.6	3.2	
5. 7 - 9	105.6	0.7	107.0	1.3	106.3	1.3	
10 - 12	106.4	0.8	107.8	0.7	107.1	0.8	
6. 1 - 3	106.6	0.1	107.9	0.1	107.6	0.5	
4 - 6	107.4	0.8	108.9	0.9	108.5	0.8	
7 - 9	108.4	0.9	109.8	0.8	109.4	0.8	
6. 4	107.1	0.3	108.5	0.4	108.2	0.5	
5	107.5	0.3	108.9	0.4	108.6	0.4	
6	107.8	0.3	109.2	0.3	108.8	0.3	
7	108.3	0.5	109.7	0.4	109.2	0.3	
8	108.7	0.4	110.0	0.3	109.6	0.4	
9	108.2	▲0.4	109.6	▲0.4	109.4	▲0.2	

(注)東北、山形市の四半期分については、端数処理後の月別指数を基に算出

[総務省]

10. 金融 … 貸出金残高は、前年を上回っている

貸出金残高



貸出金残高(銀行+信用金庫)(前年比:%)

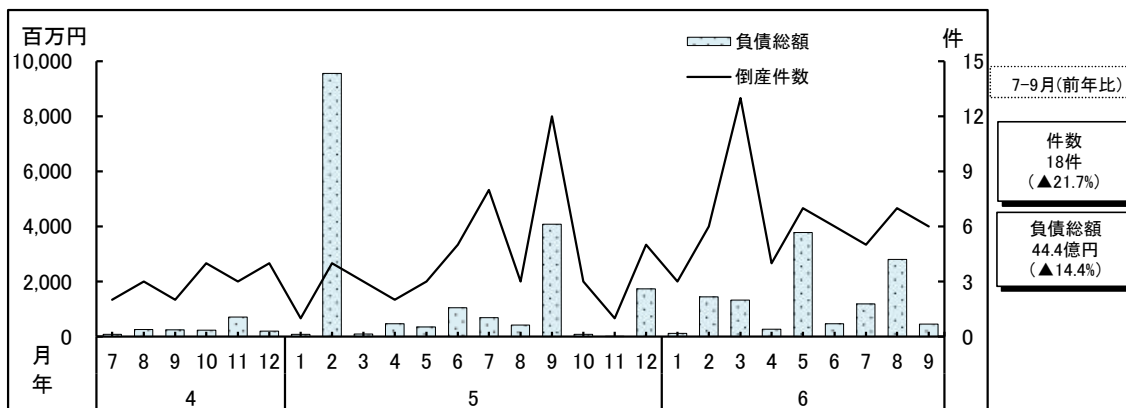
区分	東北	山形県
6. 3	3.1	4.6
4	2.5	3.6
5	2.8	3.6
6	2.2	4.3
7	2.3	4.2
8	2.4	4.2

〔日本銀行〕

- (注)1.東北は東北6県に所在する国内銀行(ゆうちょ銀行を除く)の店舗及び東北6県に本店を有する信用金庫の集計
2.山形県は国内銀行(ゆうちょ銀行を除く)、信用金庫の山形県内全店舗の集計

11. 企業倒産 … 件数、負債総額ともに前年を下回っている

企業倒産件数・負債総額



区分	倒産件数				負債総額			
	全国		山形県		全国		山形県	
	前年比%	前年比%	(件)	前年比%	前年比%	前年比%	(百万円)	前年比%
5年	35.2	27.3	50	6.4	3.1	56.7	18,609	175.5
5. 7 - 9	41.2	63.8	23	228.6	182.4	70.9	5,188	803.8
10 - 12	35.2	13.9	9	▲ 18.2	79.6	12.4	1,829	60.6
6. 1 - 3	18.6	57.9	22	175.0	20.1	12.2	2,884	▲ 70.4
4 - 6	25.2	29.7	17	70.0	▲ 43.2	▲ 0.1	4,515	143.3
7 - 9	10.9	19.5	18	▲ 21.7	5.5	0.7	4,440	▲ 14.4
6. 4	28.4	60.0	4	100.0	▲ 44.4	117.1	267	▲ 42.2
5	42.9	100.0	7	133.3	▲ 50.9	252.0	3,778	970.3
6	6.5	▲ 25.9	6	20.0	▲ 27.2	▲ 69.3	470	▲ 54.9
7	25.7	35.0	5	▲ 37.5	381.8	▲ 8.1	1,183	72.7
8	▲ 4.9	22.9	7	133.3	▲ 6.5	124.4	2,801	573.3
9	12.1	0.0	6	▲ 50.0	▲ 80.8	▲ 45.3	456	▲ 88.8

〔株東京商工リサーチ〕