



山形県内経済情勢報告

令和5年7月

財務省東北財務局山形財務事務所

県内経済情勢報告の調査方法の概略

◆調査対象・期間

前回（令和5年4月25日発表）以降に公表された指標と、今回判断（7月）までのヒアリング情報

◆資料の分析とヒアリング調査

①各種指標を網羅した資料・計数分析

当局で直接調査している法人企業景気予測調査（回答企業90社）に加え、各関係機関が調査公表している各種の調査指標を詳細に分析。

②県内企業へのヒアリング調査実施

各調査項目すべてにおいて広範かつ深度あるヒアリング調査を実施。

県内企業からの協力を得て状況を聴取。

対象は主要企業のみならず中堅・中小企業にも実施。


上記により定量面・定性面を併せて分析し、経済情勢を立体的に判断。

なお、本報告の設備投資、企業収益、企業の景況感については、令和5年6月13日に公表した「法人企業景気予測調査（令和5年4－6月期）」の結果を活用しており、計数や判断コメントは6月に発表した内容と同じである。

東北財務局 山形財務事務所

1. 総論

【総括判断】「県内経済は、緩やかに持ち直している」

項目	前回（5年4月判断）	今回（5年7月判断）	前回比較
総括判断	緩やかに持ち直している	緩やかに持ち直している	




（注）5年7月判断は、前回4月判断以降、足下の状況までを含めた期間で判断している。






（判断の要点）

個人消費は、百貨店・スーパー販売額等が前年を上回っていることから、緩やかに持ち直している。生産活動は、電子部品・デバイス等の生産状況が堅調であることから、持ち直しのテンポが緩やかになっている。雇用情勢は、有効求人倍率が低下しているものの、高い水準で推移していることから持ち直している。

【各項目の判断】

項目	前回（5年4月判断）	今回（5年7月判断）	前回比較
----	------------	------------	------

個人消費	緩やかに持ち直している	緩やかに持ち直している	
生産活動	持ち直しのテンポが緩やかになっている	持ち直しのテンポが緩やかになっている	
雇用情勢	持ち直している	持ち直している	

設備投資	4年度は減少見込み	5年度は減少見込み	
企業収益	4年度は減益見込み	5年度は増益見込み	
企業の景況感	「下降」超幅が拡大	「下降」超幅が縮小	
住宅建設	前年を下回っている	前年を上回っている	
公共事業	前年度を下回っている	前年度を下回っている	

【先行き】

先行きについては、雇用・所得環境が改善する下で、各種政策の効果もあって、景気が持ち直していくことが期待される。ただし、海外景気の下振れが景気を下押しするリスクとなっている。また、物価上昇、金融資本市場の変動等の影響に十分注意する必要がある。

2. 各論

■ 個人消費 「緩やかに持ち直している」

百貨店・スーパー販売額は、総菜等が堅調となっていることに加え、商品値上げの影響から、前年を上回っている。コンビニエンスストア販売額は、パンや米飯類等が好調となっていることから、前年を上回っている。ドラッグストア販売額は、化粧品等が堅調となっているほか、新規出店効果があることから、前年を上回っている。ホームセンター販売額は、生活家具等が低調であったことから、前年を下回っている。乗用車販売は、納車状況が改善傾向にあることから、前年を上回っている。家電販売は、冷蔵庫等が堅調となっているものの、パソコン、テレビ等が低調となっている。旅行は、国内旅行が回復している。

(主なヒアリング結果)

- 総菜は引き続き好調であるものの、幅広い商品で値上げとなっており、買い控えによる客数、購買点数の減少がみられる。(スーパー)
- 新型コロナウイルス感染症の5類移行に伴い、市街地や駅前での人の動きが活発になり売上げが伸びている。(コンビニエンスストア)
- マスク着用が個人判断になったことにより、マスクや検査キットの売上げが大幅に減少した一方で、化粧品等の売上げが増加している。(ドラッグストア)
- 節約志向により買い控えの動きがみられ、生活家具等は低調となっている。(ホームセンター)
- 半導体、自動車部品不足による生産調整は若干あるものの、増産の動きもあり、納車状況は改善傾向にある。(自動車販売)
- 冷蔵庫等の白物家電は売上げが堅調であるものの、パソコンやテレビ等の売上げは減少している。(家電量販店)
- 個人旅行に加え、会社等の団体旅行も相談が増えてきている。(旅行代理店)
- 休日に行われるイベントにより、人出が増加しているため、売上げや来店客数は好調である。(専門店)

■ 生産活動 「持ち直しのテンポが緩やかになっている」

電子部品・デバイスは、自動車向けが低調となっているものの、スマートフォン向けが堅調となっている。汎用・生産用・業務用機械は、産業用機械を中心に堅調となっている。食料品は、外食向け需要の増加により堅調となっている。

(主なヒアリング結果)

- スマートフォン向けは中国向け、欧米向けとも生産量が増加しているが、自動車向けの生産量は在庫調整により減少している。(電子部品・デバイス)
- 電子部品の調達難がほぼ解消し、生産状況はコロナ前の状況に戻っている。(生産用機械)
- コロナ禍明けの社会経済活動の再開により外食向けが回復傾向である。(食料品)

■ 雇用情勢 「持ち直している」

有効求人倍率は低下しているものの、高い水準で推移している。新規求人数は、前年を下回っている。

(主なヒアリング結果)

- 有効求人倍率は低下しているが、全国的にみれば高い水準にある。新規求人数は減少しているが、昨年度の反動減によるところが大きい。(公的機関)

- **設備投資** 「5年度は減少見込み」(全産業)「法人企業景気予測調査」5年4-6月期
 - 5年度の設備投資は、製造業で12.4%、非製造業で10.5%の減少見込みとなっており、全産業では11.4%の減少見込みとなっている。

- **企業収益** 「5年度は増益見込み」(全産業)「法人企業景気予測調査」5年4-6月期
 - 5年度の経常利益は、非製造業で8.4%の減益見込みとなっているものの、製造業で34.3%の増益見込みとなっていることから、全産業では23.9%の増益見込みとなっている。

- **企業の景況感** 「『下降』超幅が縮小」(全産業)「法人企業景気予測調査」5年4-6月期
 - 5年4~6月期の企業の景況判断BSIは、全産業では「下降」超幅が縮小している。業種別にみると、製造業、非製造業とも「下降」超幅が縮小している。
先行きは、全産業では「上昇」超に転じる見通しとなっている。

- **住宅建設** 「前年を上回っている」
 - 新設住宅着工戸数をみると、持家、貸家、分譲いずれも前年を上回っている。

- **公共事業** 「前年度を下回っている」
 - 前払金保証請負金額は、国、市町村で増加しているものの、県、独立行政法人等で減少していることから前年度を下回っている。

- **消費者物価** 「前年を上回っている」

- **金融** 「貸出金残高は、前年を上回っている」

- **企業倒産** 「件数は前年を上回っており、負債総額は前年を下回っている」



山形県内経済情勢報告

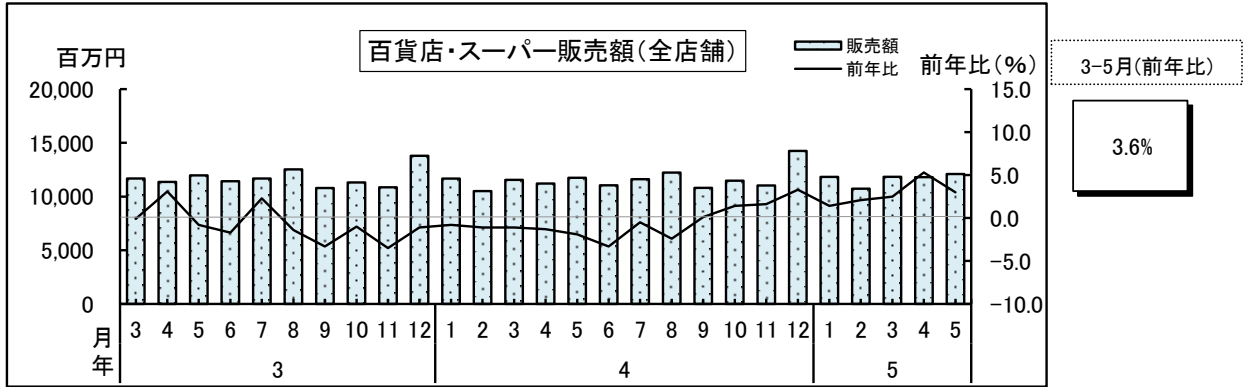
(資料編)

令和5年7月

財務省東北財務局山形財務事務所

1. 個人消費 … 緩やかに持ち直している

百貨店・スーパー販売額(全店舗)



区分	全国	東北	山形県
4年	3.8	0.8	▲ 0.5
4. 1-3	1.9	▲ 0.3	▲ 1.0
4. 4-6	5.1	▲ 0.1	▲ 2.2
4. 7-9	4.1	1.4	▲ 1.0
4. 10-12	4.0	2.1	2.2
5. 1-3	4.7	2.2	2.0
4. 12	4.1	2.7	3.3
5. 1	5.5	2.2	1.4
5. 2	5.2	2.4	2.1
5. 3	3.6	1.9	2.5
5. 4	5.2	4.6	5.3
5. 5	3.7	2.1	3.0

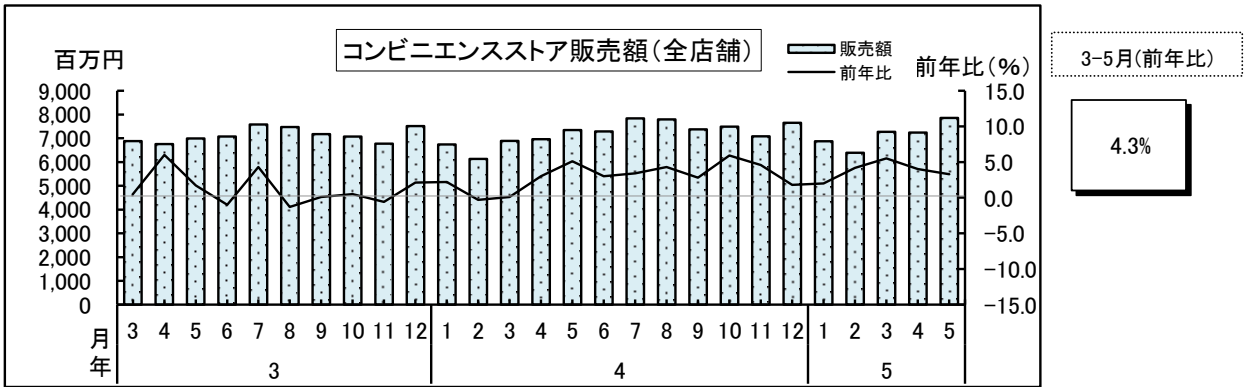
区分	衣料品	飲食品	家具・家電・家庭用品	その他の商品
4. 12	4.0	3.8	0.0	▲ 1.2
5. 1	7.1	1.4	1.7	▲ 1.3
5. 2	19.5	1.8	2.2	0.7
5. 3	6.4	2.2	▲ 0.6	4.2
5. 4	2.7	5.5	3.5	4.7
5. 5	▲ 2.3	3.5	▲ 2.1	1.6

(注)5年5月分は速報値

(注)4年分は年間補正後

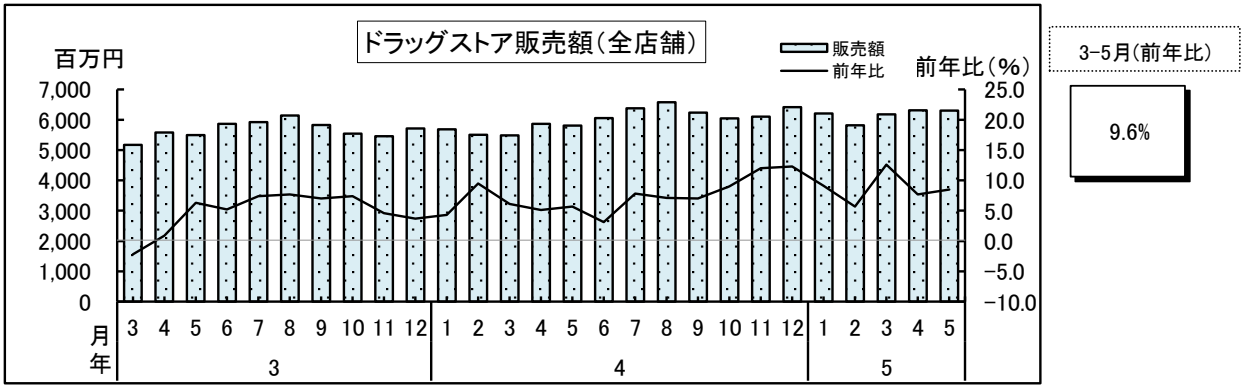
[経済産業省、東北経済産業局]

コンビニエンスストア販売額(全店舗)



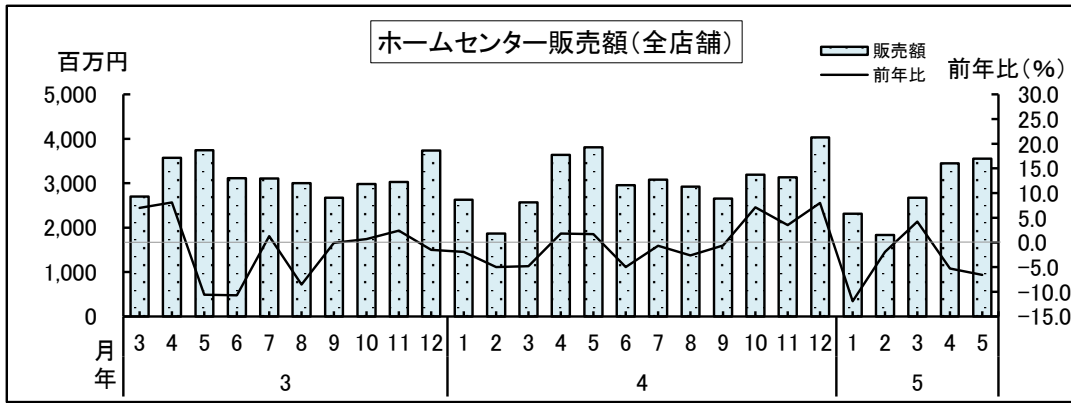
[経済産業省、東北経済産業局]

ドラッグストア販売額(全店舗)



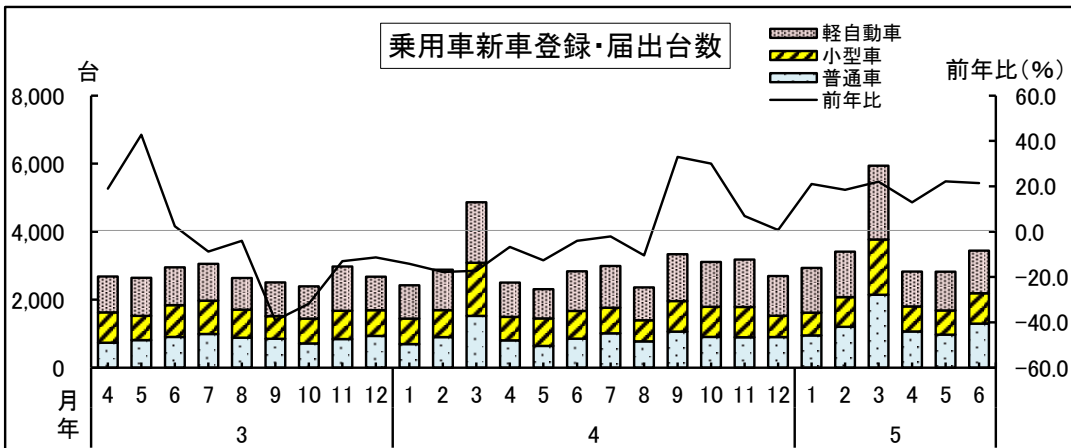
[経済産業省、東北経済産業局]

ホームセンター販売額(全店舗)



[経済産業省、東北経済産業局]

乗用車新車登録・届出台数



乗用車新車登録・届出台数

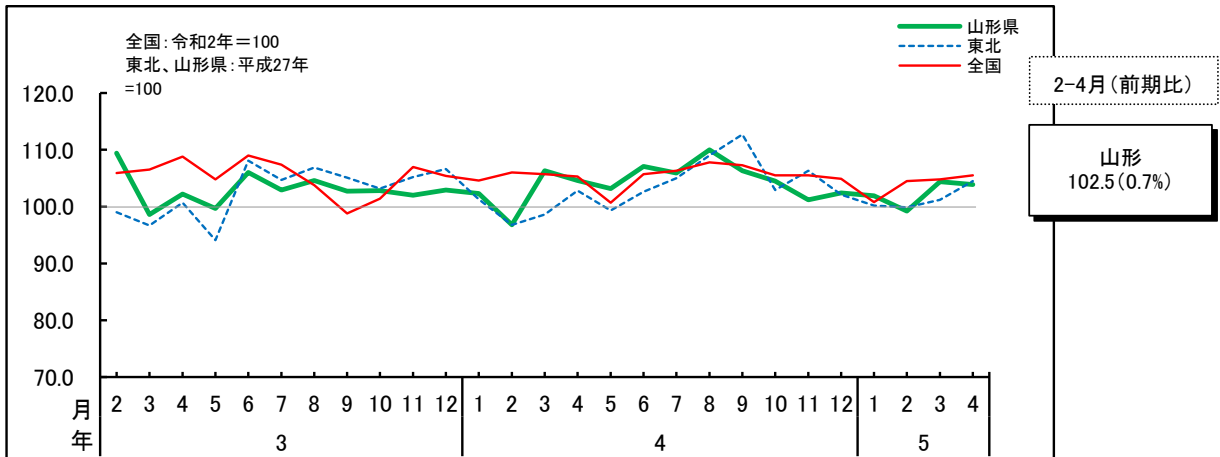
(前年比:%)

区分	全国	東北	山形県	普通	小型	軽
4年	▲ 6.2	▲ 4.8	▲ 3.4	▲ 2.7	▲ 6.4	▲ 1.7
4. 4 - 6	▲ 14.5	▲ 10.3	▲ 7.6	▲ 6.2	▲ 8.9	▲ 7.7
7 - 9	2.1	6.1	6.0	4.5	▲ 8.1	18.9
10 - 12	10.8	10.0	11.7	8.5	3.6	20.0
5. 1 - 3	16.7	17.9	20.8	37.8	2.0	22.2
4 - 6	23.5	20.5	18.9	45.0	1.1	12.7
5. 1	17.5	19.5	21.0	36.7	▲ 10.8	34.3
2	23.0	19.5	18.4	33.5	10.2	12.5
3	12.0	16.0	22.1	40.7	4.0	22.0
4	18.6	11.4	12.9	32.3	6.8	1.7
5	28.5	22.8	22.3	51.8	▲ 12.1	32.6
6	24.0	27.3	21.4	51.9	9.4	7.5

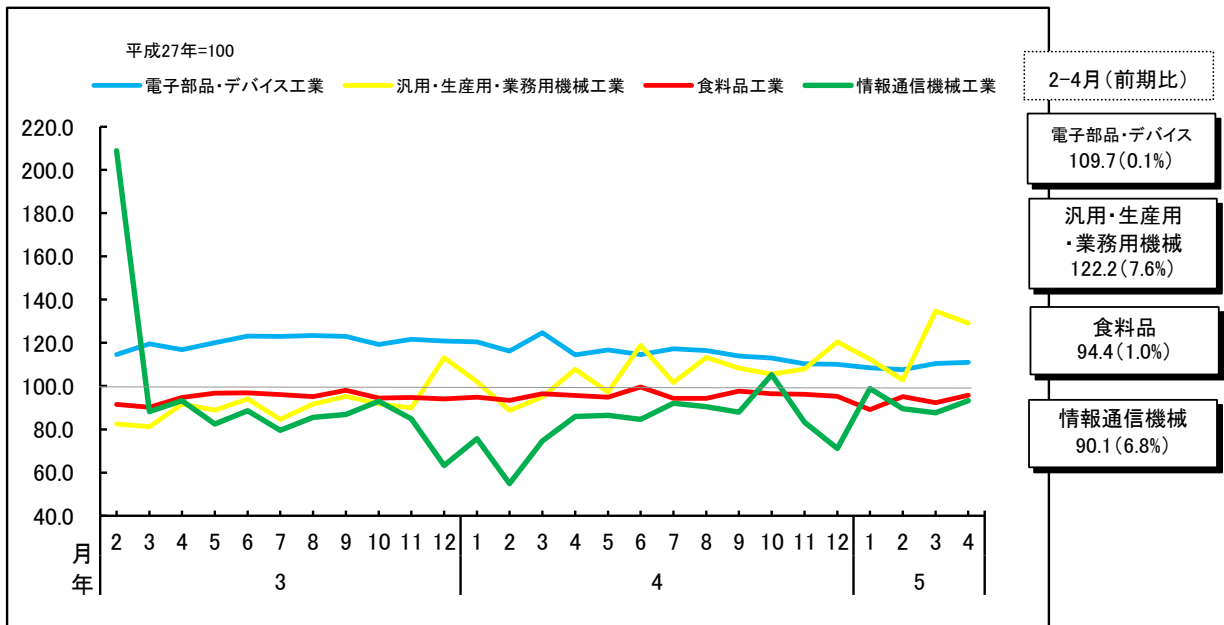
[日本自動車販売協会連合会、全国軽自動車協会連合会、東北運輸局]

2. 生産活動 … 持ち直しのテンポが緩やかになっている

鉱工業生産指数(季節調整済)



鉱工業生産指数(業種別・季節調整済)



鉱工業生産指数(季節調整済)

区分	全国 〔令和2年=100〕		東北 〔平成27年=100〕		山形県 〔平成27年=100〕 (Wt:10000.0)				電子部品・ デバイス (Wt:1754.2)	汎用・生産 用・業務用 機械 (Wt:1424.7)	食料品 (Wt:1382.2)	情報通信 機械 (Wt:797.9)	
	前月(期)比%		前月(期)比%		前月(期)比%		前年比%						
	前月(期)比%	前年比%	前月(期)比%	前年比%	前月(期)比%	前年比%	前月(期)比%	前年比%					
4年	105.3	-	▲ 0.1	103.2	-	0.7	103.9	-	1.0	113.7	105.6	95.5	83.2
4. 1-3	105.4	0.8	▲ 0.8	98.9	▲ 5.8	▲ 0.2	101.8	▲ 0.8	▲ 0.9	120.4	95.3	94.9	68.4
4. 4-6	103.9	▲ 1.4	▲ 3.4	101.6	2.7	1.2	106.2	4.3	3.3	122.3	109.8	97.6	86.8
4. 7-9	107.1	3.1	4.0	108.9	7.2	3.6	110.0	3.6	6.7	125.8	107.2	96.5	94.1
4. 10-12	105.3	▲ 1.7	▲ 0.2	103.8	▲ 4.7	▲ 1.9	104.0	▲ 5.5	0.3	120.2	113.5	96.4	90.2
5. 1-3	103.4	▲ 1.8	▲ 1.3	100.4	▲ 3.3	2.1	102.6	▲ 1.3	1.4	116.0	115.7	92.5	88.4
4. 11	105.5	0.0	▲ 1.4	106.3	3.3	1.1	101.2	3.2	▲ 1.9	110.3	107.9	96.2	83.2
4. 12	104.9	▲ 0.6	▲ 2.2	102.1	▲ 4.0	▲ 5.6	102.4	1.2	▲ 2.3	110.1	120.4	95.3	71.2
5. 1	100.8	▲ 3.9	▲ 2.8	100.2	▲ 1.9	▲ 0.6	101.9	▲ 0.5	▲ 0.9	108.5	112.5	89.1	98.8
5. 2	104.5	3.7	▲ 0.6	99.9	▲ 0.3	4.1	99.2	▲ 2.6	0.9	107.6	102.8	95.1	89.5
5. 3	104.8	0.3	▲ 0.8	101.2	1.3	2.7	104.4	5.2	▲ 0.3	110.4	134.7	92.3	87.6
5. 4	105.5	0.7	▲ 0.7	104.5	3.3	1.1	103.9	▲ 0.5	▲ 0.9	111.0	129.1	95.8	93.2

(注) 1. 前年比は原指数

2. 全国の4年分は年間補正後

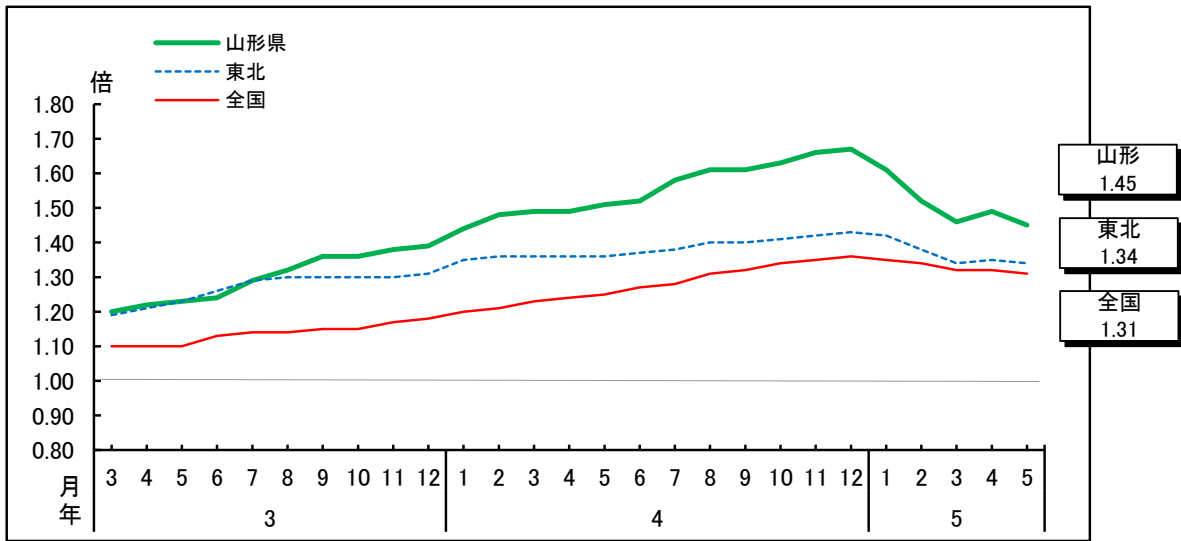
3. 山形県の5年4月分及び5年1-3月期は速報値

4. 山形県の4年分(四半期分除く)は年間補正後

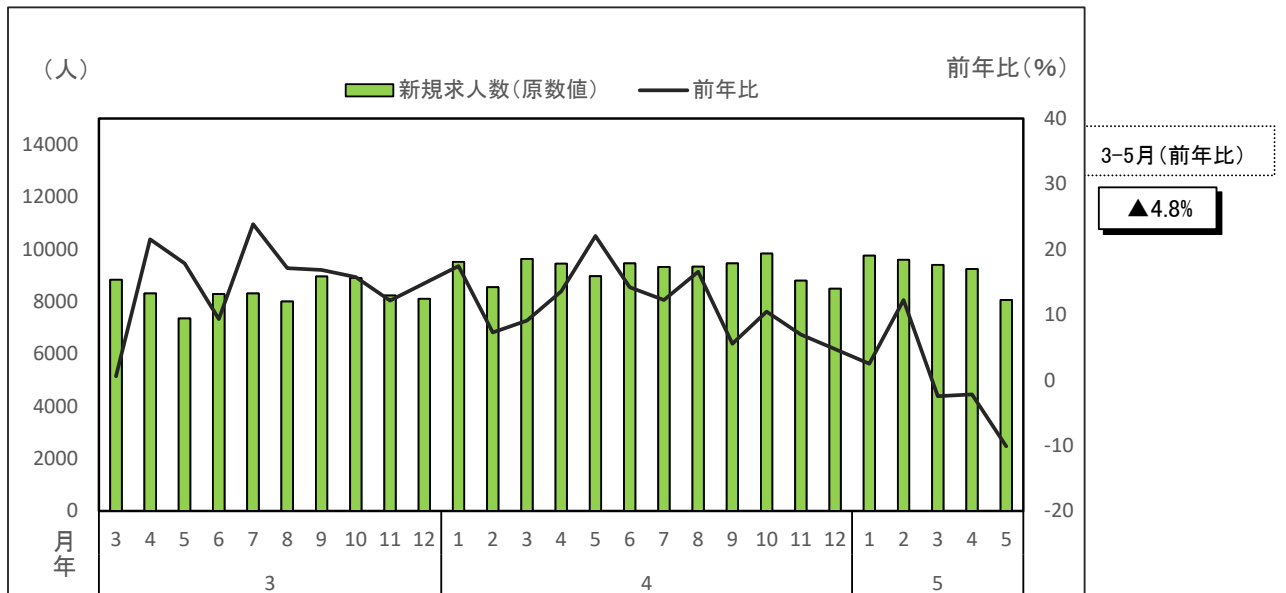
〔経済産業省、東北経済産業局、山形県〕

3. 雇用情勢 … 持ち直している

有効求人倍率(季節調整値)



新規求人数(原数値・前年比)



区分	有効求人倍率 (季節調整値)			新規求人数	新規求職者数	事業主都合 離職者数	雇用保険 受給者 実人員
	全国 (倍)	東北 (倍)	山形県 (倍)				
4年	1.28	1.38	1.56	11.5	▲ 5.3	▲ 16.9	▲ 13.8
4. 1 - 3	1.21	1.35	1.47	11.2	▲ 8.4	▲ 21.6	▲ 20.3
4. 4 - 6	1.25	1.36	1.51	16.4	▲ 1.0	▲ 26.2	▲ 19.3
4. 7 - 9	1.30	1.39	1.60	11.2	▲ 3.7	▲ 14.9	▲ 8.9
4. 10 - 12	1.35	1.42	1.65	7.5	▲ 8.5	11.7	▲ 5.5
5. 1 - 3	1.34	1.38	1.53	3.8	11.4	▲ 8.9	▲ 2.1
4. 12	1.36	1.43	1.67	4.7	▲ 5.0	34.5	▲ 6.7
5. 1	1.35	1.42	1.61	2.5	1.4	▲ 19.5	▲ 4.8
5. 2	1.34	1.38	1.52	12.3	34.4	61.5	▲ 3.2
5. 3	1.32	1.34	1.46	▲ 2.4	1.3	▲ 26.7	1.7
5. 4	1.32	1.35	1.49	▲ 2.2	▲ 3.2	3.0	▲ 0.2
5. 5	1.31	1.34	1.45	▲ 10.1	▲ 0.0	33.3	6.1

(注) 1. 有効求人倍率の4年12月以前は改定値

[厚生労働省、山形労働局]

4. 設備投資 … 5年度は減少見込み

設備投資

(前年度比増減率:%)

区 分	製 造 業		非製造業		全 産 業	
	5 年 度	(5.5) ▲	12.4	(▲ 0.6) ▲	10.5	(2.2) ▲

(注) 1. ソフトウェア投資額を含み、土地購入額を除く

2. ()書は前回調査結果

[山形財務事務所「法人企業景気予測調査(5年4-6月期調査)」]

5. 企業収益 … 5年度は増益見込み

経常利益

(前年度比増減率:%)

区 分	製 造 業		非製造業		全 産 業	
	5 年 度	(37.2)	34.3	(22.0) ▲	8.4	(33.3)

(注) 1. 電気・ガス・水道、金融・保険を除いた計数

2. ()書は前回調査結果

[山形財務事務所「法人企業景気予測調査(5年4-6月期調査)」]

6. 企業の景況感 … 「下降」超幅が縮小

景況判断BSI【原数値】

(前期比「上昇」-「下降」社数構成比)

(単位:%ポイント)

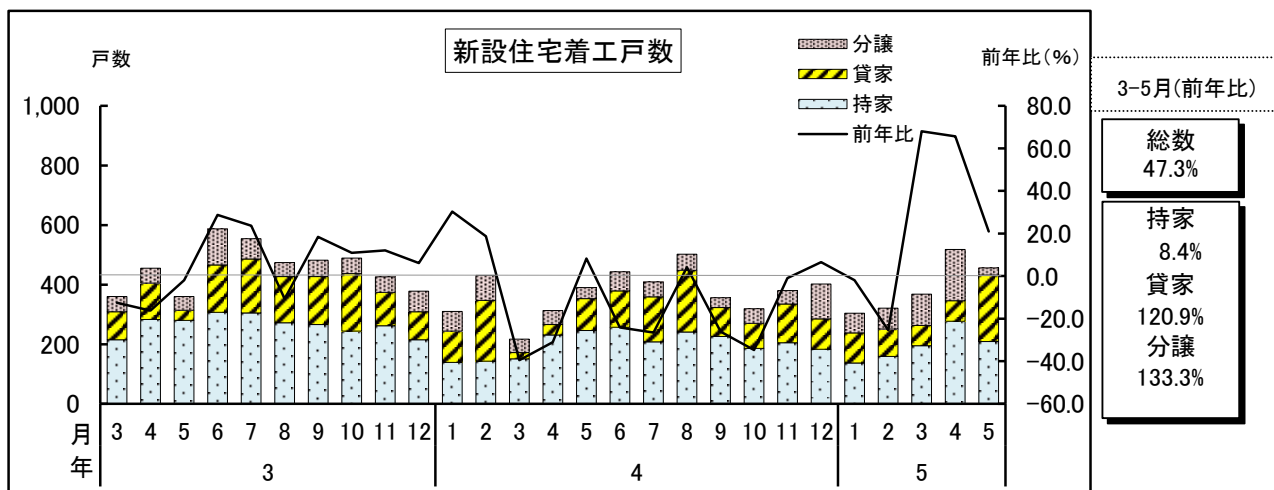
区 分	5 年 1 ~ 3 月	5 年 4 ~ 6 月	5 年 7 ~ 9 月	5 年 1 0 ~ 1 2 月
	(5年1-3月期調査)	現 状 判 断	見 通 し	見 通 し
全 産 業	(▲ 25.8)	(▲ 2.2) ▲ 10.0	(0.0) 3.3	20.0
業 種 別				
製 造 業	(▲ 17.1)	(▲ 11.4) ▲ 16.7	(5.7) 2.8	25.0
非製造業	(▲ 31.5)	(3.7) ▲ 5.6	(▲ 3.7) 3.7	16.7

(注) ()書きは前回調査結果

[山形財務事務所「法人企業景気予測調査(5年4-6月期調査)」]

7. 住宅建設 … 前年を上回っている

新設住宅着工戸数



新設住宅着工戸数

(前年比:%)

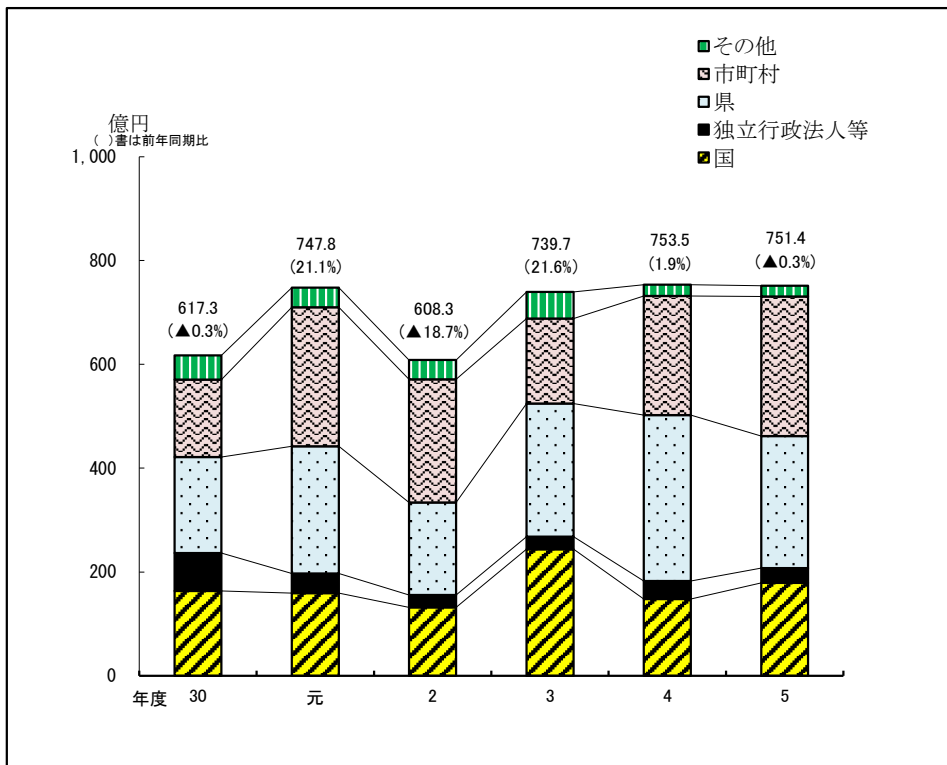
区分	全国	東北	山形県	持家	貸家	分譲
4年	0.4	0.2	▲ 12.7	▲ 18.2	▲ 5.5	▲ 10.4
4. 1 - 3	4.9	10.2	▲ 0.3	▲ 16.4	▲ 41.6	▲ 7.6
4. 4 - 6	▲ 1.3	▲ 0.2	▲ 18.0	▲ 15.6	▲ 16.2	▲ 31.8
4. 7 - 9	0.0	▲ 1.1	▲ 16.8	▲ 19.9	▲ 8.5	▲ 19.4
4. 10 - 12	▲ 1.6	▲ 5.3	▲ 11.5	▲ 20.4	▲ 20.8	▲ 22.0
5. 1 - 3	0.6	▲ 9.6	3.4	13.4	▲ 20.9	23.6
4. 12	▲ 1.7	▲ 2.5	6.6	▲ 14.9	8.5	69.6
5. 1	6.6	▲ 15.4	▲ 1.9	▲ 1.4	▲ 3.8	0.0
5. 2	▲ 0.3	2.3	▲ 25.5	11.2	▲ 54.9	▲ 16.7
5. 3	▲ 3.2	▲ 13.2	68.0	29.1	223.8	133.3
5. 4	▲ 11.9	▲ 9.5	65.6	19.9	97.1	266.0
5. 5	3.5	▲ 13.8	21.0	▲ 15.0	108.4	▲ 35.1

[国土交通省]

8. 公共事業 … 前年度を下回っている

前払金保証請負金額(6月末累計)

()書きは前年同期比

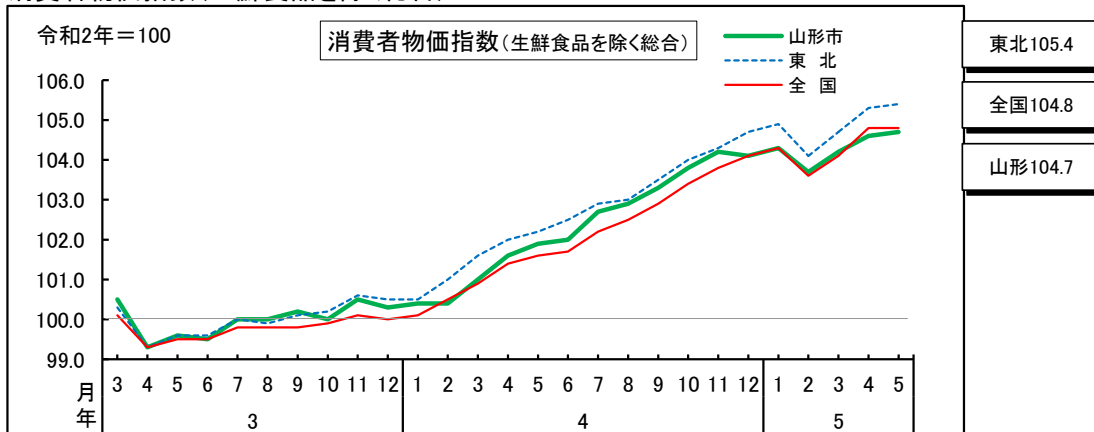


(注)その他には地方公社を含む

[東日本建設業保証(株)ほか]

9. 消費者物価 … 前年を上回っている

消費者物価指数(生鮮食品を除く総合)



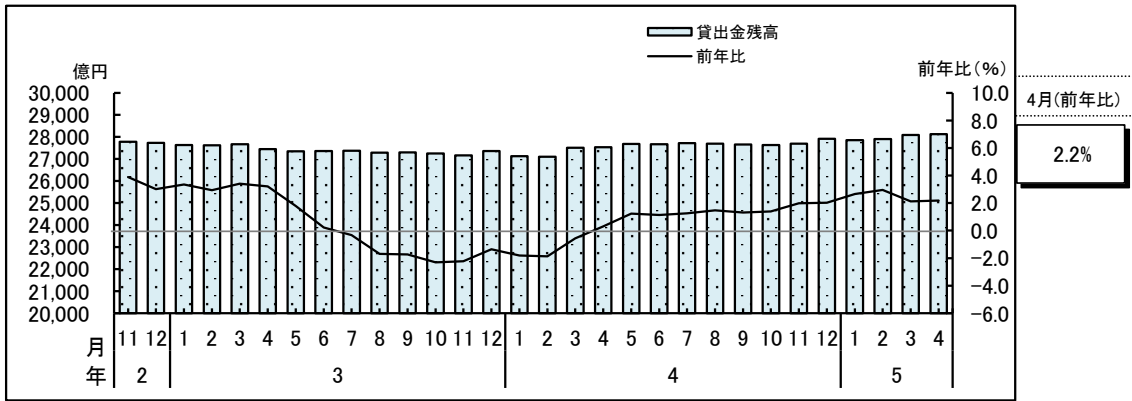
消費者物価指数(生鮮食品を除く総合、令和2年=100)

区分	全国		東北		山形市	
	前月(期)比%	前年比%	前月(期)比%	前年比%	前月(期)比%	前年比%
4年	102.1	2.3	102.7	2.7	102.3	2.3
4. 1 - 3	100.5	0.5	101.0	0.6	100.6	0.3
4. 4 - 6	101.5	1.0	102.2	1.2	101.8	1.2
4. 7 - 9	102.5	1.0	103.1	0.9	103.0	1.2
4. 10 - 12	103.8	1.2	104.3	1.2	104.0	1.0
5. 1 - 3	104.0	0.2	104.6	0.3	104.1	0.1
4. 12	104.1	0.2	104.7	0.4	104.1	0.0
5. 1	104.3	0.2	104.9	0.2	104.3	0.2
5. 2	103.6	▲0.6	104.1	▲0.7	103.7	▲0.6
5. 3	104.1	0.5	104.7	0.6	104.2	0.4
5. 4	104.8	0.7	105.3	0.6	104.6	0.4
5. 5	104.8	0.0	105.4	0.1	104.7	0.1

[総務省]

10. 金融 … 貸出金残高は、前年を上回っている

貸出金残高



貸出金残高(銀行+信用金庫) (前年比:%)

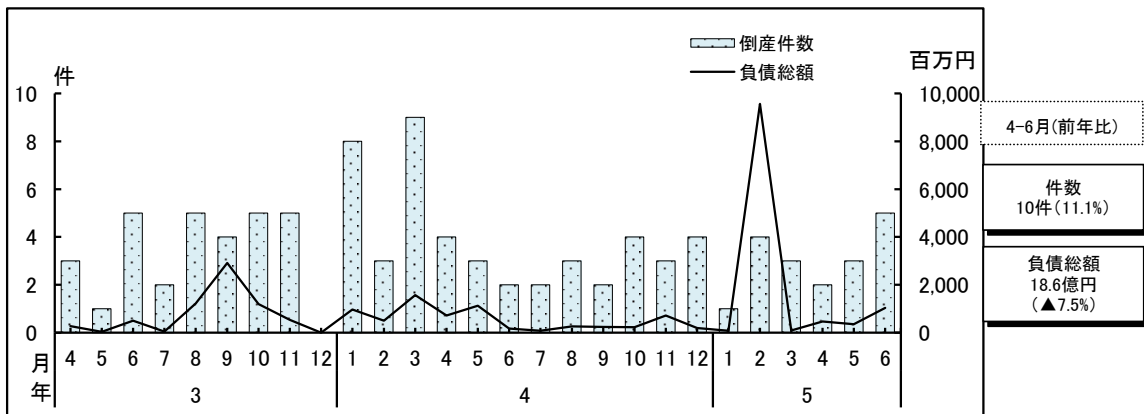
区分	東北	山形県
4. 11	2.6	2.0
12	3.4	2.0
5. 1	3.7	2.6
2	3.5	3.0
3	3.1	2.1
4	3.2	2.2

〔日本銀行〕

- (注)1.東北は東北6県に所在する国内銀行(ゆうちょ銀行を除く)の店舗及び東北6県に本店を有する信用金庫の集計
2.山形県は国内銀行(ゆうちょ銀行を除く)、信用金庫の山形県内全店舗の集計

11. 企業倒産 … 件数は前年を上回っており、負債総額は前年を下回っている

企業倒産件数・負債総額



区分	倒産件数				負債総額			
	全国		山形県		全国		山形県	
	前年比%	前年比%	(件)	前年比%	前年比%	(百万円)	前年比%	
4年	6.6	42.1	47	14.6	102.6	▲ 9.1	6,755	▲ 14.9
4. 4 - 6	4.4	34.0	9	0.0	336.1	▲ 85.1	2,007	▲ 144.2
7 - 9	9.5	9.5	7	▲ 36.4	34.6	▲ 49.5	574	▲ 86.3
10 - 12	15.9	44.3	11	10.0	▲ 1.4	▲ 17.5	1,139	▲ 34.3
5. 1 - 3	30.1	▲ 8.7	8	▲ 60.0	▲ 2.3	▲ 62.4	9,736	▲ 220.8
4 - 6	34.1	65.7	10	11.1	▲ 54.8	125.7	1,856	▲ 7.5
5. 1	26.1	▲ 26.7	1	▲ 87.5	▲ 15.6	▲ 46.3	84	▲ 91.3
2	25.7	16.1	4	33.3	36.0	360.3	9,563	1,805.0
3	36.4	▲ 14.0	3	▲ 66.7	▲ 13.1	▲ 11.1	89	▲ 94.3
4	25.5	13.6	2	▲ 50.0	150.9	▲ 9.2	462	▲ 35.2
5	34.7	45.5	3	0.0	219.0	▲ 22.8	353	▲ 68.7
6	41.0	134.8	5	150.0	▲ 87.8	476.7	1,041	527.1

〔株東京商工リサーチ〕