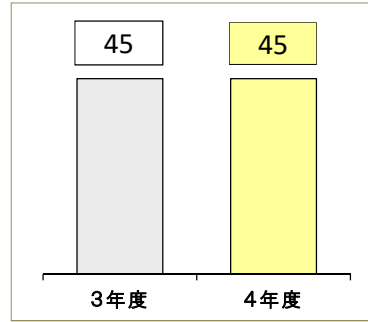


多重債務者相談の受付状況
(令和4年度)
【盛岡財務事務所受付分】

相談件数の推移 及び
相談者のプロフィール

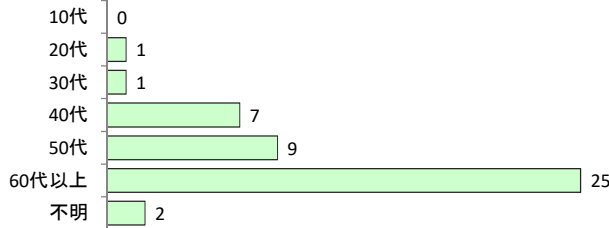
相談件数の推移

(件)



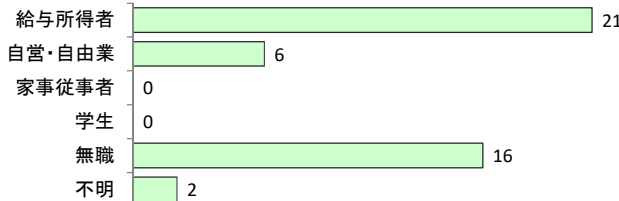
	令和3年度	令和4年度
相談件数	45	45
対前年度比増減率	4.7%	0.0%

①年齢層 (人)




	令和3年度		令和4年度	
	人数	構成比(%)	人数	構成比(%)
10代	0	0.0	0	0.0
20代	3	6.7	1	2.2
30代	6	13.3	1	2.2
40代	10	22.2	7	15.6
50代	10	22.2	9	20.0
60代以上	14	31.1	25	55.6
不明	2	4.4	2	4.4
合計	45	-	45	-

②職業 (人)



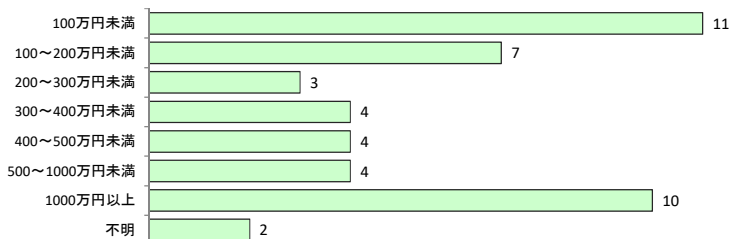
	令和3年度		令和4年度	
	人数	構成比(%)	人数	構成比(%)
給与所得者	24	53.3	21	46.7
自営・自由業	6	13.3	6	13.3
家事従事者	0	0.0	0	0.0
学生	0	0.0	0	0.0
無職	14	31.1	16	35.6
不明	1	2.2	2	4.4
合計	45	-	45	-

③借入先数 (人)



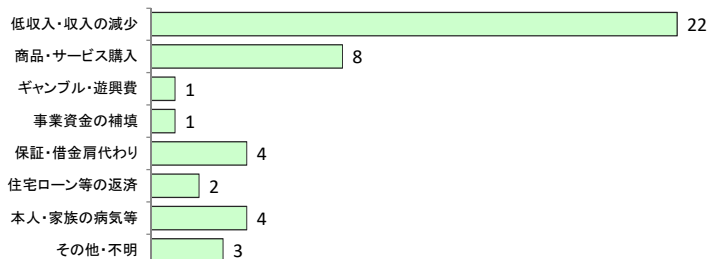
	令和3年度		令和4年度	
	人数	構成比(%)	人数	構成比(%)
1~2先	20	44.4	24	53.3
3~4先	9	20.0	11	24.4
5~6先	6	13.3	3	6.7
7~8先	7	15.6	1	2.2
9~10先	1	2.2	1	2.2
11先以上	2	4.4	1	2.2
不明	0	0.0	4	8.9
合計	45	-	45	-

④借金の額 (人)



	令和3年度		令和4年度	
	人数	構成比(%)	人数	構成比(%)
100万円未満	6	13.3	11	24.4
100~200万円未満	6	13.3	7	15.6
200~300万円未満	3	6.7	3	6.7
300~400万円未満	8	17.8	4	8.9
400~500万円未満	4	8.9	4	8.9
500~1000万円未満	6	13.3	4	8.9
1000万円以上	9	20.0	10	22.2
不明	3	6.7	2	4.4
合計	45	-	45	-

⑤借金のきっかけ (人)



	令和3年度		令和4年度	
	人数	構成比(%)	人数	構成比(%)
低収入・収入の減少	20	44.4	22	48.9
商品・サービス購入	10	22.2	8	17.8
ギャンブル・遊興費	1	2.2	1	2.2
事業資金の補填	2	4.4	1	2.2
保証・借金肩代わり	2	4.4	4	8.9
住宅ローン等の返済	2	4.4	2	4.4
本人・家族の病気等	1	2.2	4	8.9
その他・不明	7	15.6	3	6.7
合計	45	-	45	-

(注)構成比は、小数点以下第2位を四捨五入して表記したため、合計が100%にならないことがあります。