



岩手県内経済情勢報告

令和 8 年 4 月

財務省東北財務局
盛岡財務事務所

県内経済情勢報告の調査方法の概略

◆調査期間

前回8年1月判断以降、足下の状況までを含めた期間で判断。

◆資料の分析とヒアリング調査

1. 各種指標を網羅した資料・計数分析

当局で直接調査している法人企業景気予測調査に加え、各関係機関が調査公表している各種の調査指標を詳細に分析。

2. 県内約50社へのヒアリング調査実施

各調査項目すべてにおいて広範かつ深度あるヒアリング調査を実施、
県内約50社からの協力を得て状況を聴取。

対象は主要企業のみならず中堅・中小企業にも実施。


上記により定量面・定性面を併せて分析し、経済情勢を立体的に判断。

なお、本報告の設備投資、企業収益、企業の景況感については、令和8年3月12日に公表した「法人企業景気予測調査（令和8年1-3月期）」の結果を活用しており、計数や判断コメントは3月に発表した内容と同じである。

東北財務局盛岡財務事務所

1. 総論

【総括判断】「県内経済は、緩やかに持ち直しつつある」

項目	前回（8年1月判断）	今回（8年4月判断）	前回比較
総括判断	一進一退の状況にある	緩やかに持ち直しつつある	




（注）8年4月判断は、前回8年1月判断以降、足下の状況までを含めた期間で判断している。

（判断の要点）

個人消費は、一部に弱さがみられるものの、持ち直している。生産活動は、電子部品・デバイスでデータセンター向けが好調となっているほか、生産用機械で海外の半導体関連の設備投資需要を背景に堅調となっていることなどから、緩やかに持ち直しつつある。雇用情勢は、横ばいの状況にある。

【各項目の判断】

項目	前回（8年1月判断）	今回（8年4月判断）	前回比較
----	------------	------------	------

個人消費	一部に弱さがみられるものの、持ち直している	一部に弱さがみられるものの、持ち直している	
生産活動	一進一退の状況にある	緩やかに持ち直しつつある	
雇用情勢	弱含んでいる	横ばいの状況にある	

設備投資	7年度は減少見込み	7年度は減少見込み	
企業収益	7年度は増益見込み	7年度は増益見込み	
企業の景況感	「上昇」超に転じている	「下降」超に転じている	
住宅建設	前年を下回っている	前年を下回っている	
公共事業	前年度を上回っている	前年度を上回っている	

【先行き】

先行きについては、雇用・所得環境が改善する下で、各種政策の効果もあって、景気が持ち直していくことが期待される。ただし、物価上昇の影響や中東情勢の影響等に十分注意する必要がある。

2. 各論

■ 個人消費 「一部に弱さがみられるものの、持ち直している」

百貨店販売は、一部店舗の閉店等により、前年を下回っている。

スーパー販売は、購買点数が減少しているものの、販売価格が上昇していることから、前年並みとなっている。

コンビニエンスストア販売は、カウンター商品等が好調となっていることから、前年を上回っている。

ドラッグストア販売は、衛生用品等が低調となっていることから、前年を下回っている。

ホームセンター販売は、日用品等が低調となっているものの、季節商品等が好調となっていることから、前年並みとなっている。

家電大型専門店販売は、スマートフォン等が好調となっていることから、前年を上回っている。

乗用車販売は、普通車及び小型車が低調となっていることから、前年を下回っている。

旅行は、国内、海外とも堅調となっている。

(主なヒアリング結果)

- 商品価格が上昇する中、全体的に買い控えの傾向が強くなっているが、バレンタインフェアや物産展などの食料催事については、出費を気にせずに自分の欲しいものを買う傾向がみられる。(百貨店)
- 節約志向が強い中でもハレの日需要は堅調であり、年末年始においては高単価な寿司などが良く動いた。(スーパー)
- 気温が低く推移した1月を中心に、カウンターコーヒーや中華まん売行きが良かった。(コンビニエンスストア)
- インフルエンザの早期流行により、感染予防対策の需要に前倒しの動きがみられ、マスクや消毒液が不調となっている。(ドラッグストア)
- 他業態との競争を背景に日用品の低調が続く一方、大雪の影響により除雪用品などの季節商品は好調となった。(ホームセンター)
- 世界的なメモリ不足が叫ばれる中、スマートフォンやパソコン価格の高騰懸念が広がっており、買い替え需要が高まっている。(家電量販店)
- 4月から自動車税環境性能割が廃止され、乗用車購入時の税負担が軽減されることから、登録を4月以降に先延ばしにする動きがみられた。(自動車販売店)
- 旅行代金が増加している中でも、旅行に意欲的な人は引き続き多く、国内、海外とも遠方の旅行先を中心に堅調となっている。(旅行代理店)

■ 生産活動 「緩やかに持ち直しつつある」

食料品は、牛肉が低調となっていることなどから、弱い動きとなっている。

電子部品・デバイスは、データセンター向けが好調となっている。

生産用機械は、海外の半導体関連の設備投資需要を背景に堅調となっている。

輸送機械は、新型車の生産移管により、高操業となっている。

はん用機械は、世界的な半導体需要の高まりを受け、持ち直している。

- クリスマスや年末年始需要の反動で、年明け以降、牛肉の販売数量が減少している。(食料品)
- データセンター向けは、大手テクノロジー企業からの引き合いが強く、生産体制を強化しても供給が追いつかない。(電子部品・デバイス)
- 半導体メーカーの設備投資需要が元々旺盛な台湾向けに加え、米国向けについても足下で数量を伸ばしている。(生産用機械)
- 新型車の生産移管により、フル操業の状態が続いているものの、12月と1月は稼働日数が少なかったため、生産量が減少した。(輸送機械)
- 世界的に半導体の需要が高まる中、欧州をはじめとした海外向けの受注が増加している。(はん用機械)

■ 雇用情勢 「横ばいの状況にある」

有効求人倍率は、おおむね横ばいとなっている。

新規求人数は、公務・その他等で増加しているものの、宿泊・飲食サービス業等で減少している。

- 公務・その他では、複数の地方公共団体で会計年度任用職員のまとまった求人があった。(公的機関)
- 宿泊・飲食サービス業では、慢性的な人手不足が続く中、人件費抑制を目的として、繁忙期に限定したスポットワークの活用を行う事業者が複数確認されており、ハローワークを通じた求人は減少している。(公的機関)

■ 設備投資 「7年度は減少見込み」

- 法人企業景気予測調査（令和8年1-3月期調査）でみると、7年度は、非製造業で18.4%の増加見込みとなっているものの、製造業で27.7%の減少見込みとなっていることから、全産業では19.6%の減少見込みとなっている。

■ 企業収益 「7年度は増益見込み」

- 法人企業景気予測調査（令和8年1-3月期調査）でみると、7年度は、製造業で39.7%、非製造業で10.9%の増益見込みとなっており、全産業では37.5%の増益見込みとなっている。

■ 企業の景況感 「『下降』超に転じている」

- 法人企業景気予測調査（令和8年1-3月期調査）の景況判断BSIでみると、現状（8年1~3月期）は、全産業では「下降」超に転じている。

先行きは、全産業では8年4~6月期に「均衡」となり、8年7~9月期に「上昇」超となる見通しとなっている。

■ 住宅建設 「前年を下回っている」

- 新設住宅着工戸数でみると、貸家等が減少していることから、前年を下回っている。

- 貸家は、資材価格の高騰や借入金利の上昇を背景に、着工を先送りする動きがみられる。（研究機関）
- 住宅購入にあたっては、価格面を重視する傾向が顕著となっており、注文住宅よりも価格が優位な分譲戸建を選択する顧客が増えている。（ハウスメーカー）

■ 公共事業 「前年度を上回っている」

- 前払金保証請負金額（令和7年度2月末累計）でみると、前年度を上回っている。

■ 消費者物価 「前年を上回っている」

■ 金融 「貸出金残高は、前年を上回っている」

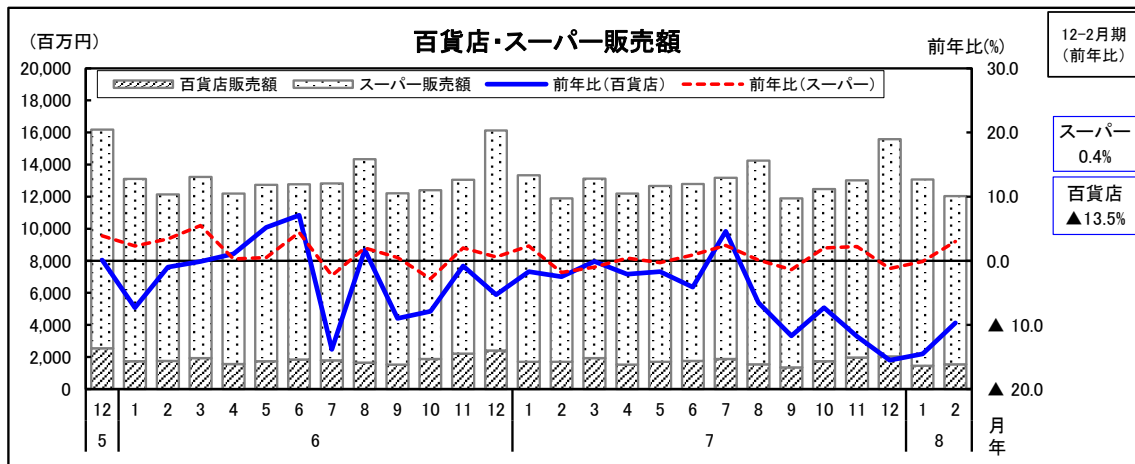
■ 企業倒産 「件数、負債総額とも前年を下回っている」

資料編

目 次

1. 個人消費	1
2. 生産活動	4
3. 雇用情勢	5
4. 設備投資	6
5. 企業収益	6
6. 企業の景況感	6
7. 住宅建設	7
8. 公共事業	7
9. 消費者物価	8
10. 金融	8
11. 企業倒産	9

1. 個人消費 …… 一部に弱さがみられるものの、持ち直している



『百貨店販売額(全店舗ベース)』

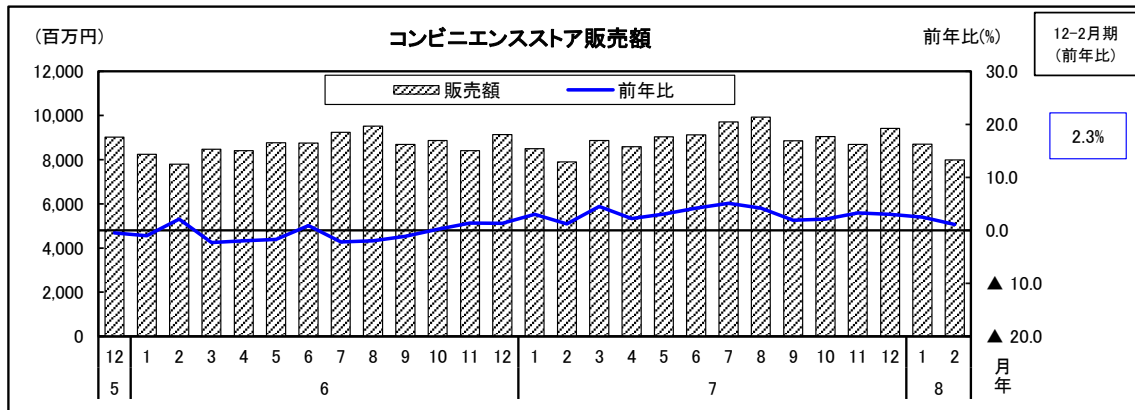
区分	全国		東北		岩手	
	前年比%		販売額(百万円)	前年比%		
7年	▲ 1.8	▲ 3.0	20,825	▲ 5.4		
7. 1-3	▲ 0.4	▲ 2.6	5,349	▲ 1.4		
4-6	▲ 6.8	▲ 2.2	4,995	▲ 2.7		
7-9	▲ 1.4	▲ 2.3	4,757	▲ 4.1		
10-12	0.8	▲ 4.5	5,725	▲ 11.9		
7. 9	1.2	▲ 4.2	1,342	▲ 11.7		
10	4.0	▲ 0.5	1,736	▲ 7.3		
11	0.7	▲ 4.8	1,959	▲ 11.8		
12	▲ 1.2	▲ 7.1	2,030	▲ 15.5		
8. 1	2.2	▲ 1.4	1,461	▲ 14.5		
2	1.6	▲ 0.2	1,544	▲ 9.7		

(注) 1. 8年2月は速報値
2. 全国及び東北の7年分は年間補正後 【経済産業省】

『スーパー販売額(全店舗ベース)』

区分	全国		東北		岩手	
	前年比%		販売額(百万円)	前年比%		
7年	4.7	1.4	135,585	0.4		
7. 1-3	4.5	0.2	33,008	▲ 0.1		
4-6	5.2	1.0	32,663	0.3		
7-9	4.2	1.9	34,553	0.4		
10-12	4.8	2.4	35,361	0.8		
7. 9	4.2	0.8	10,549	▲ 1.4		
10	5.6	3.1	10,743	2.0		
11	6.7	3.8	11,067	2.2		
12	2.6	0.6	13,552	▲ 1.2		
8. 1	3.4	2.5	11,614	▲ 0.1		
2	2.9	2.1	10,496	3.0		

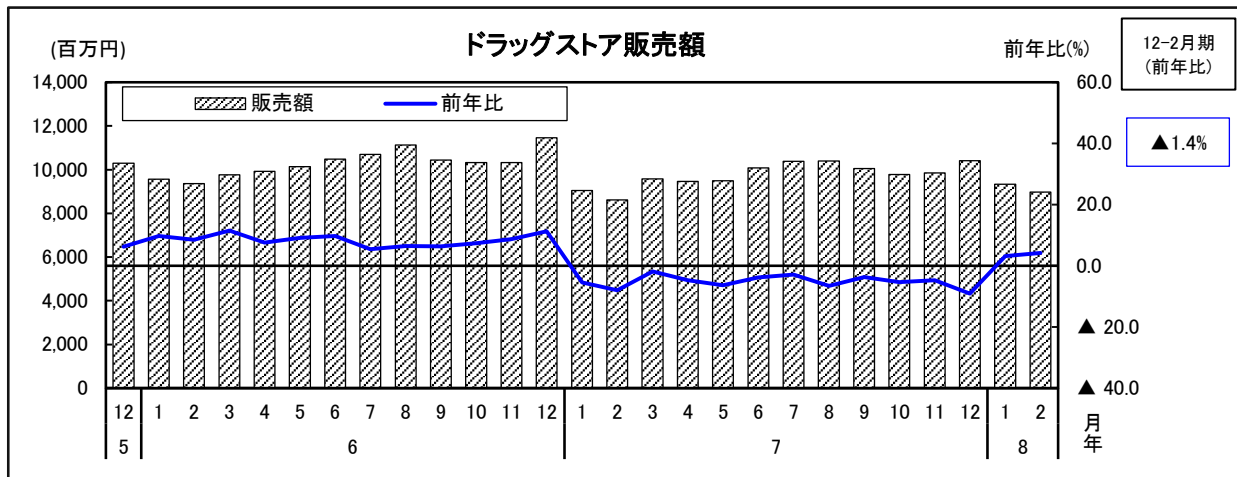
(注) 1. 8年2月は速報値
2. 全国及び東北の7年分は年間補正後 【経済産業省】



『コンビニエンスストア販売額(全店舗ベース)』

区分	全国		東北		岩手	
	前年比%		販売額(百万円)	前年比%		
7年	3.4	2.5	107,626	3.2		
7. 1-3	2.9	2.0	25,247	3.0		
4-6	4.2	2.6	26,743	3.2		
7-9	3.3	3.4	28,490	3.8		
10-12	3.0	2.0	27,146	2.8		
7. 9	3.0	2.0	8,855	1.9		
10	2.6	1.3	9,051	2.1		
11	3.9	2.9	8,684	3.3		
12	2.5	1.9	9,411	3.0		
8. 1	1.8	1.1	8,703	2.5		
2	2.2	1.2	7,981	1.1		

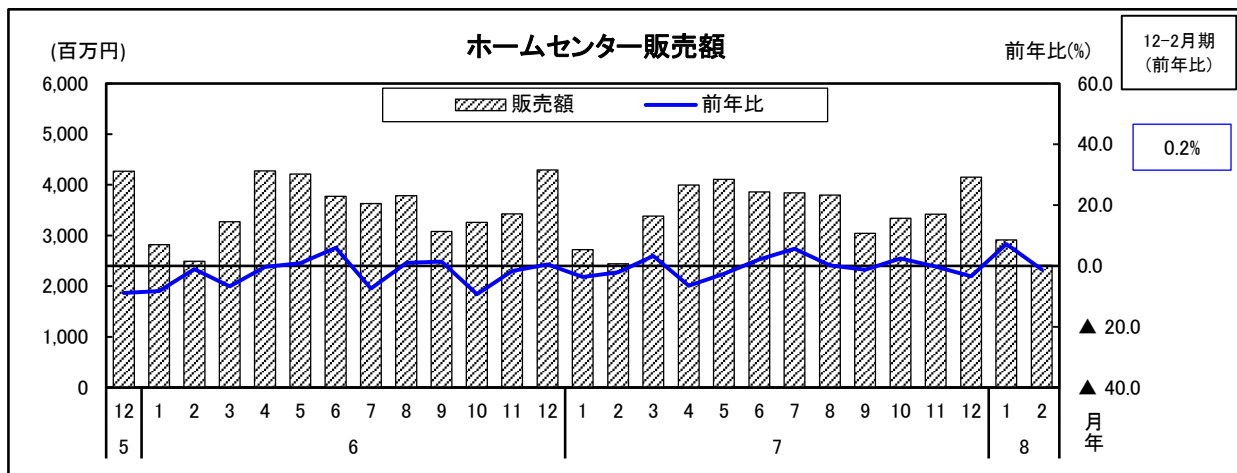
(注) 1. 8年2月は速報値
2. 7年分は年間補正後 【経済産業省】



『ドラッグストア販売額(全店舗ベース)』

区分	全国	東北	岩手	
	前年比%	前年比%	販売額(百万円)	前年比%
7年	5.5	5.8	117,126	▲ 5.2
7. 1-3	5.7	4.6	27,236	▲ 5.1
4-6	6.6	6.2	29,040	▲ 4.9
7-9	4.6	5.5	30,821	▲ 4.4
10-12	5.2	7.1	30,029	▲ 6.5
7. 9	4.7	2.9	10,049	▲ 3.7
10	5.9	7.9	9,777	▲ 5.3
11	7.9	9.3	9,846	▲ 4.7
12	2.3	4.3	10,406	▲ 9.1
8. 1	4.3	5.1	9,329	3.2
2	5.6	6.4	8,977	4.2

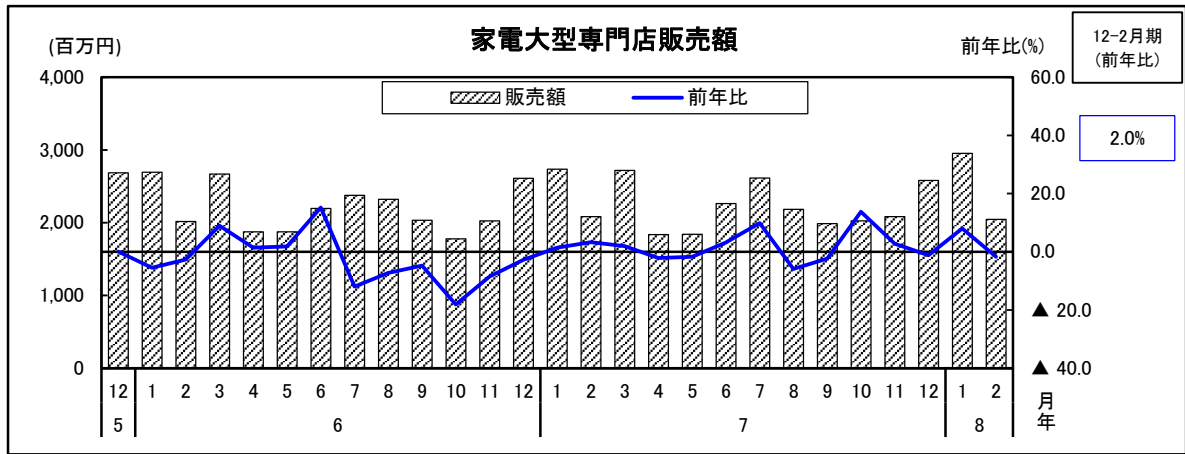
(注) 1. 8年2月は速報値
2. 7年分は年間補正後 【経済産業省】



『ホームセンター販売額(全店舗ベース)』

区分	全国	東北	岩手	
	前年比%	前年比%	販売額(百万円)	前年比%
7年	▲ 0.2	▲ 0.0	42,095	▲ 0.6
7. 1-3	0.6	0.6	8,543	▲ 0.5
4-6	0.8	▲ 1.1	11,962	▲ 2.5
7-9	▲ 1.6	0.8	10,677	1.7
10-12	▲ 0.6	▲ 0.0	10,913	▲ 0.7
7. 9	▲ 2.3	▲ 2.3	3,040	▲ 1.3
10	0.2	1.8	3,342	2.5
11	1.0	1.0	3,422	▲ 0.2
12	▲ 2.6	▲ 2.4	4,149	▲ 3.4
8. 1	1.6	3.2	2,914	7.2
2	▲ 1.2	▲ 1.7	2,413	▲ 1.2

(注) 1. 8年2月は速報値
2. 7年分は年間補正後 【経済産業省】

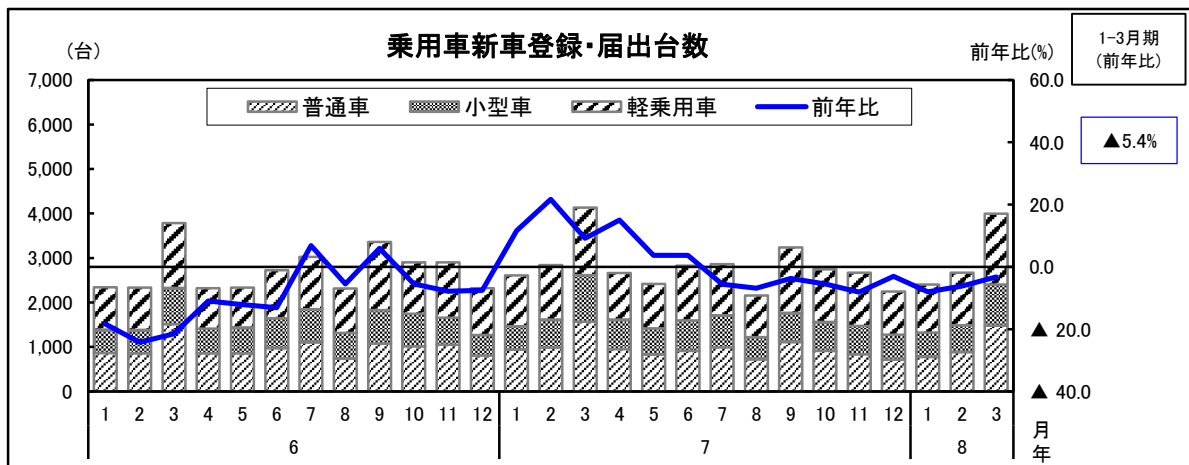


『家電大型専門店販売額(全店舗ベース)』

区分	全国	東北	岩手	
	前年比%	前年比%	販売額(百万円)	前年比%
7年	4.1	2.4	26,950	1.8
7. 1-3	5.3	2.1	7,537	2.1
4-6	3.8	1.2	5,944	▲ 0.0
7-9	1.6	1.0	6,785	0.8
10-12	5.6	5.2	6,684	4.2
7. 9	5.4	▲ 0.5	1,988	▲ 2.3
10	11.0	13.4	2,023	13.8
11	7.6	4.6	2,082	2.8
12	0.4	▲ 0.3	2,579	▲ 1.2
8. 1	9.6	10.0	2,952	8.0
2	2.9	3.4	2,047	▲ 1.7

(注) 1. 8年2月は速報値
2. 7年分は年間補正後

【経済産業省】



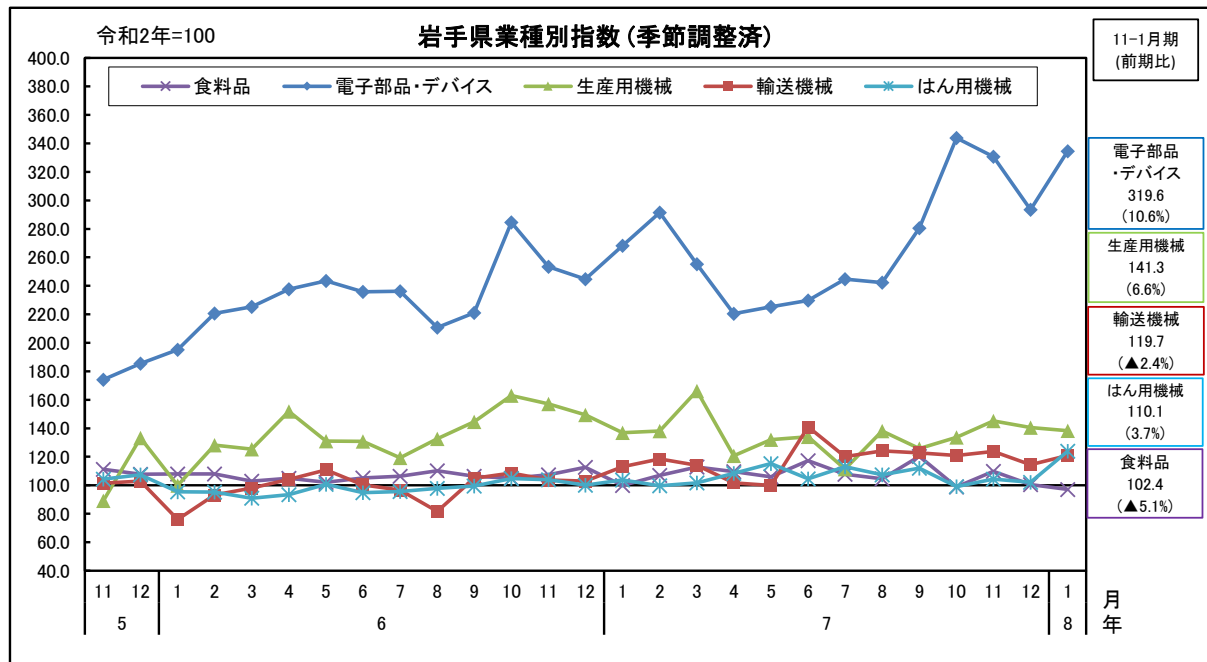
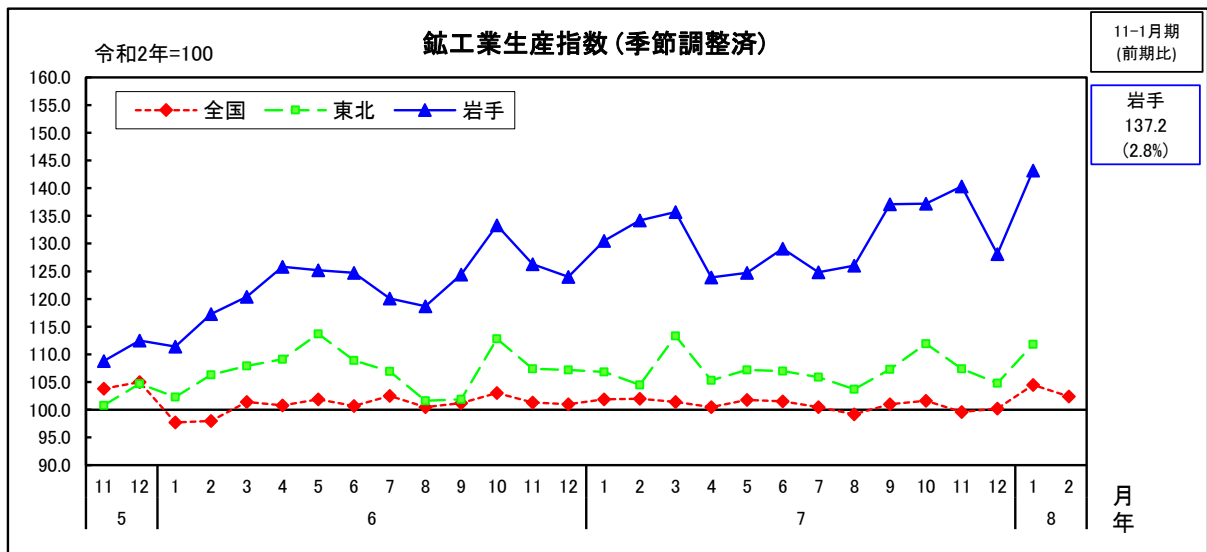
『乗用車新車登録・届出台数』

区分	全国	東北	岩手		普通車		小型車		軽乗用車	
	前年比%	前年比%	台	前年比%	台	前年比%	台	前年比%	台	前年比%
	7年	3.0	2.3	33,406	2.3	11,499	▲ 1.8	7,834	3.7	14,073
7. 4-6	6.5	5.6	7,910	7.2	2,701	0.5	1,928	6.5	3,281	14.0
7-9	▲ 4.5	▲ 6.1	8,254	▲ 5.1	2,835	▲ 2.6	1,861	▲ 10.7	3,558	▲ 4.0
10-12	▲ 3.7	▲ 4.2	7,659	▲ 5.7	2,465	▲ 14.3	1,843	2.6	3,351	▲ 2.9
8. 1-3	▲ 5.4	▲ 6.8	9,068	▲ 5.4	3,146	▲ 10.1	2,066	▲ 6.2	3,856	▲ 0.7
7. 10	▲ 2.9	▲ 1.7	2,744	▲ 5.5	910	▲ 10.4	650	▲ 11.3	1,184	2.6
11	▲ 7.0	▲ 9.9	2,667	▲ 8.1	841	▲ 19.9	634	4.8	1,192	▲ 4.4
12	▲ 0.9	▲ 0.3	2,248	▲ 3.0	714	▲ 11.9	559	22.1	975	▲ 7.1
8. 1	▲ 6.2	▲ 6.5	2,402	▲ 8.0	779	▲ 17.4	545	3.4	1,078	▲ 5.4
2	▲ 7.4	▲ 6.8	2,667	▲ 6.2	886	▲ 10.1	601	▲ 4.6	1,180	▲ 3.8
3	▲ 3.2	▲ 6.9	3,999	▲ 3.2	1,481	▲ 5.6	920	▲ 12.0	1,598	5.3

(注) 8年3月は速報値

【日本自動車販売協会連合会、全国軽自動車協会連合会、東北運輸局】

2. 生産活動 … 緩やかに持ち直しつつある



『鉱工業生産指数(季節調整済)』

区分	全国	東北	岩手 (Wt 10,000)		食料品	電子部品・デバイス	生産用機械	輸送機械	はん用機械	
			前月(期)比%	前年比%	Wt 2,154.0	Wt 1,474.3	Wt 1,298.9	Wt 792.1	Wt 690.2	
7年	100.9	107.1	130.7		107.6	266.8	135.1	117.4	105.9	
7. 1-3	101.8	108.2	133.5	▲ 4.4	12.1	106.6	271.6	147.1	115.2	101.7
4-6	101.3	106.5	125.9	▲ 5.7	0.6	110.9	225.1	128.9	114.1	109.4
7-9	100.2	105.6	129.3	▲ 2.7	6.8	110.8	255.9	125.1	122.3	110.8
10-12	100.5	108.0	135.2	▲ 4.6	5.0	103.0	322.6	139.7	119.7	101.8
7. 8	99.2	103.7	126.0	▲ 1.0	3.7	104.5	242.3	138.2	124.1	107.3
9	101.0	107.3	137.1	▲ 8.8	12.8	120.3	280.5	125.8	122.7	112.1
10	101.6	111.9	137.2	▲ 0.1	2.9	98.9	343.8	133.6	121.0	99.1
11	99.6	107.4	140.3	▲ 2.3	6.6	109.7	330.7	145.1	123.7	104.3
12	100.2	104.8	128.1	▲ 8.7	5.7	100.4	293.4	140.5	114.4	102.0
8. 1	104.5	111.8	143.2	▲ 11.8	7.2	97.1	334.6	138.4	121.0	123.9
2	102.4									

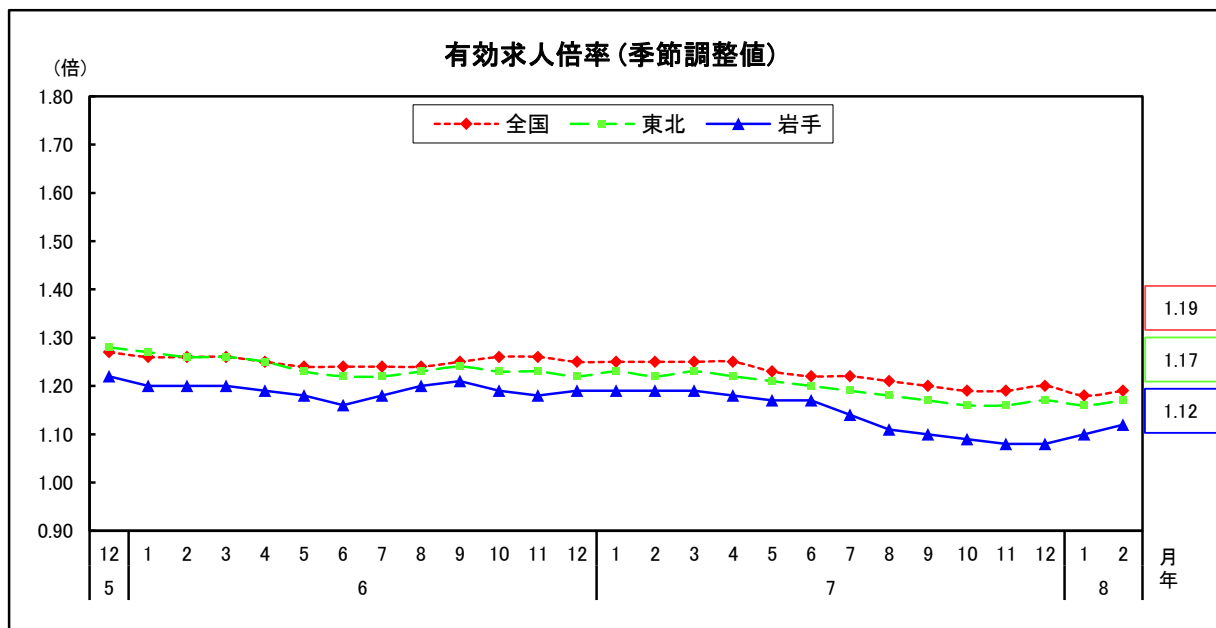
(注) 1. 前年比は原指数

2. 東北及び岩手の1月は速報値

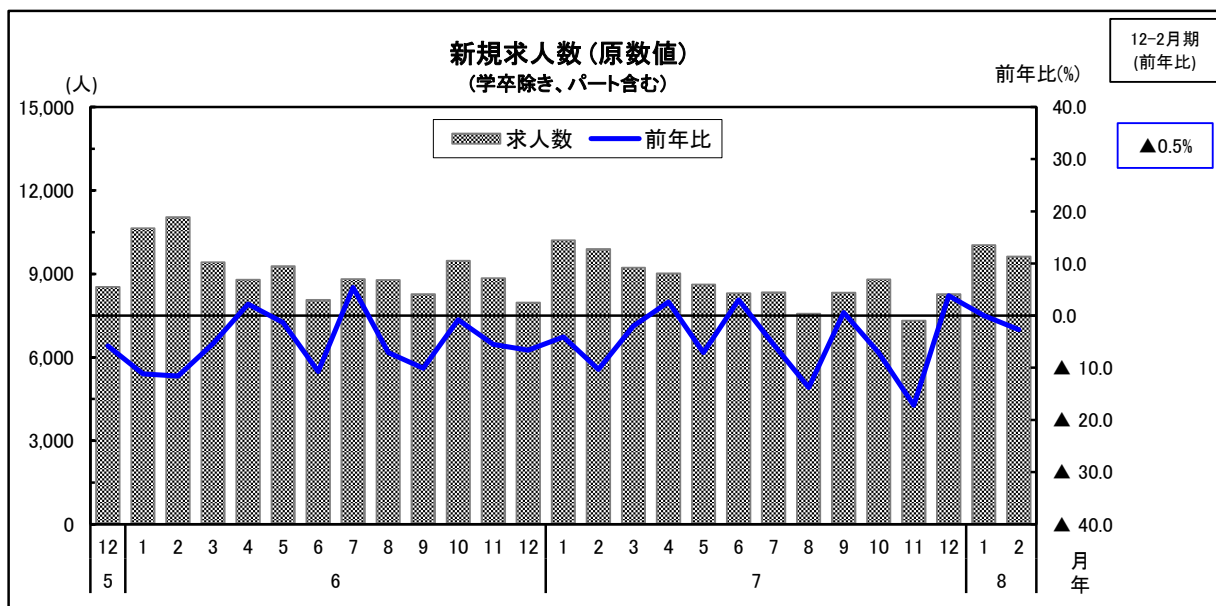
3. 全国の7年分は年間補正後

【経済産業省、東北経済産業局、岩手県】

3. 雇用情勢 … 横ばいの状況にある



(注) 7年以前は改定値



『主要労働指標』

区分	有効求人倍率 (季節調整値)			新規 求人数	新規 求職者数	事業主都合 離職者数	雇用保険 受給者実人員
	全国	東北	岩手				
	倍						
7年	1.22	1.19	1.14	▲ 5.0	▲ 4.2	▲ 4.6	1.8
7. 1-3	1.25	1.22	1.19	▲ 5.7	▲ 8.5	▲ 11.6	▲ 10.0
4-6	1.23	1.21	1.17	▲ 0.7	▲ 4.2	5.2	▲ 6.0
7-9	1.21	1.18	1.12	▲ 6.3	1.8	34.2	8.1
10-12	1.19	1.16	1.08	▲ 7.2	▲ 4.1	▲ 35.7	15.1
7. 9	1.20	1.17	1.10	0.6	3.9	30.7	15.0
10	1.19	1.16	1.09	▲ 7.1	▲ 6.1	▲ 50.4	17.0
11	1.19	1.16	1.08	▲ 17.2	▲ 10.0	▲ 51.5	13.9
12	1.20	1.17	1.08	3.8	4.5	13.4	14.3
8. 1	1.18	1.16	1.10	▲ 1.6	1.3	▲ 5.8	7.3
2	1.19	1.17	1.12	▲ 2.7	6.5	▲ 8.7	8.5

(注) 1. 新規求人数・新規求職者数は原数値

【厚生労働省】

2. 雇用保険受給者実人員は基本手当(延長給付を除く)

3. 7年以前の有効求人倍率(季節調整値)は改定値

4. 設備投資 …… 7年度は減少見込み

(前年度比増減率:%)

区 分	製 造 業		非 製 造 業		全 産 業	
	7 年 度	(▲ 19.7) ▲ 27.7	(15.5) 18.4	(▲ 8.1) ▲ 19.6		
8 年 度	20.1	49.2	27.1			

(注) 1. ソフトウェア投資額を含み、土地購入額を除く

(盛岡財務事務所「法人企業景気予測調査(令和8年1-3月期調査)」)

2. ()書きは令和7年10-12月期調査結果

3. 集計企業数は7年度72社(うち製造業26社、非製造業46社)
8年度63社(うち製造業23社、非製造業40社)

5. 企業収益 …… 7年度は増益見込み

(前年度比増減率:%)

区 分	製 造 業		非 製 造 業		全 産 業	
	7 年 度	(7.8) 39.7	(0.9) 10.9	(7.4) 37.5		
8 年 度	▲ 44.5	▲ 9.8	▲ 42.8			

(注) 1. 電気・ガス・水道、金融・保険を除いた計数

(盛岡財務事務所「法人企業景気予測調査(令和8年1-3月期調査)」)

2. ()書きは令和7年10-12月期調査結果

3. 集計企業数は7年度63社(うち製造業26社、非製造業37社)
8年度53社(うち製造業23社、非製造業30社)

6. 企業の景況感 …… 「下降」超に転じている

景況判断BSI【原数値】

(前期比「上昇」-「下降」社数構成比)

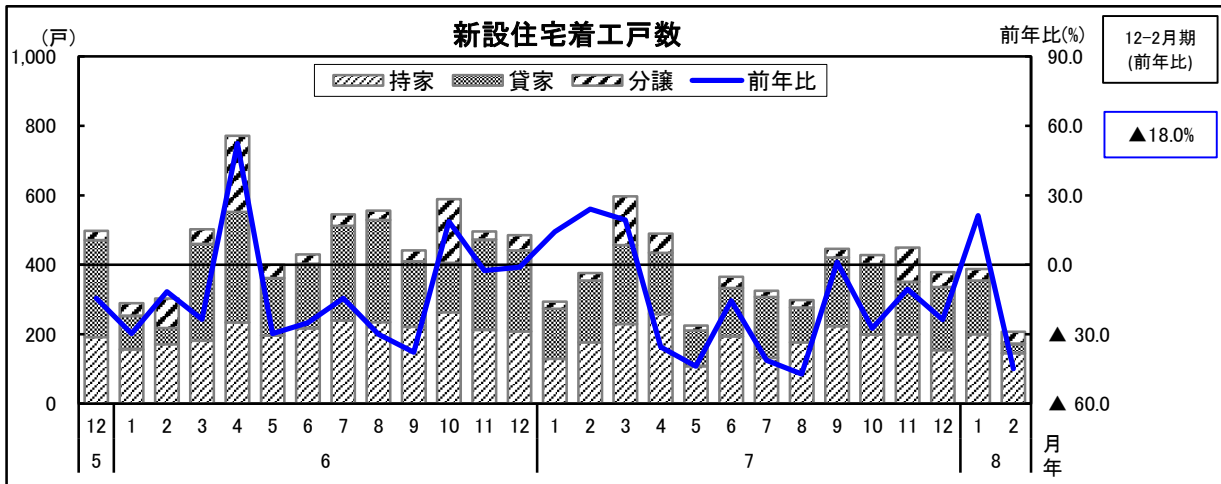
(単位:%ポイント)

区 分	7年10~12月	8年1~3月		8年4~6月		8年7~9月	
	(7年10-12月期調査)	現 状 判 断		見 通 し		見 通 し	
全 産 業	(7.4)	(▲ 7.4) ▲ 20.2	(7.4) 0.0	2.1			
製 造 業	(9.7)	(▲ 19.4) ▲ 6.5	(9.7) 3.2	19.4			
非 製 造 業	(6.3)	(▲ 1.6) ▲ 27.0	(6.3) ▲ 1.6	▲ 6.3			

(注) ()書きは令和7年10-12月期調査結果

(盛岡財務事務所「法人企業景気予測調査(令和8年1-3月期調査)」)

7. 住宅建設 … 前年を下回っている



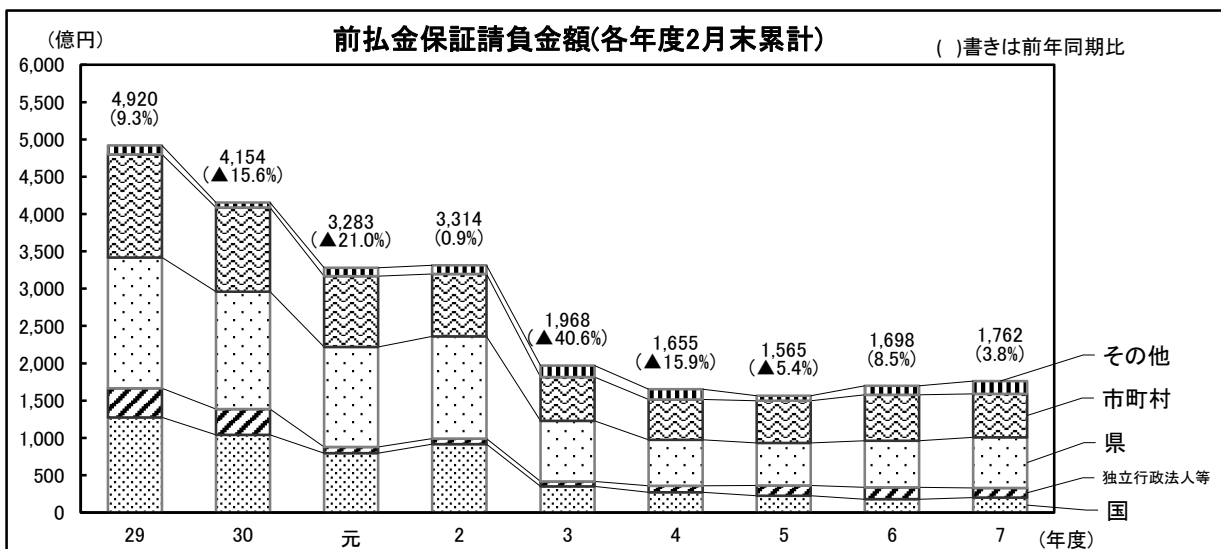
『新設住宅着工戸数』

区分	全国		東北		岩手		持家		貸家		分譲	
	前年比%	戸	前年比%	戸	前年比%	戸	前年比%	戸	前年比%	戸	前年比%	
7年	▲ 6.5	▲ 19.0	4,721	▲ 19.3	2,180	▲ 13.9	1,977	▲ 20.5	515	▲ 34.6		
7. 1-3	▲ 13.3	▲ 14.9	1,305	▲ 19.3	535	▲ 5.3	550	▲ 29.7	182	▲ 12.3		
4-6	▲ 25.6	▲ 43.1	1,088	▲ 32.2	560	▲ 13.4	418	▲ 37.6	102	▲ 64.1		
7-9	▲ 8.9	▲ 24.0	1,070	▲ 31.5	532	▲ 23.5	473	▲ 37.4	64	▲ 29.7		
10-12	▲ 2.1	▲ 12.5	1,258	▲ 20.9	553	▲ 19.0	536	▲ 15.9	167	▲ 33.2		
7. 9	▲ 7.3	▲ 20.6	446	▲ 1.1	223	▲ 0.9	198	▲ 4.8	25	▲ 19.4		
10	▲ 3.2	▲ 5.8	428	▲ 27.5	199	▲ 24.3	203	▲ 42.0	26	▲ 85.8		
11	▲ 8.5	▲ 4.3	451	▲ 10.5	200	▲ 5.7	151	▲ 42.1	98	▲ 326.1		
12	▲ 1.3	▲ 34.7	379	▲ 23.7	154	▲ 26.0	182	▲ 21.9	43	▲ 2.3		
8. 1	▲ 0.4	▲ 17.0	400	▲ 21.2	200	▲ 55.0	155	▲ 7.6	33	▲ 57.1		
2	▲ 4.9	▲ 1.6	207	▲ 44.9	145	▲ 18.1	28	▲ 84.3	34	▲ 61.9		
6. 12-2			1,203	▲ 10.0	514	▲ 1.0	555	▲ 30.9	86	▲ 41.5		
7. 12-2			986	▲ 18.0	499	▲ 2.9	365	▲ 34.2	110	▲ 27.9		

(注) 6.12-2、7.12-2は今回調査での分析上参考とした期間

【国土交通省】

8. 公共事業 … 前年度を上回っている



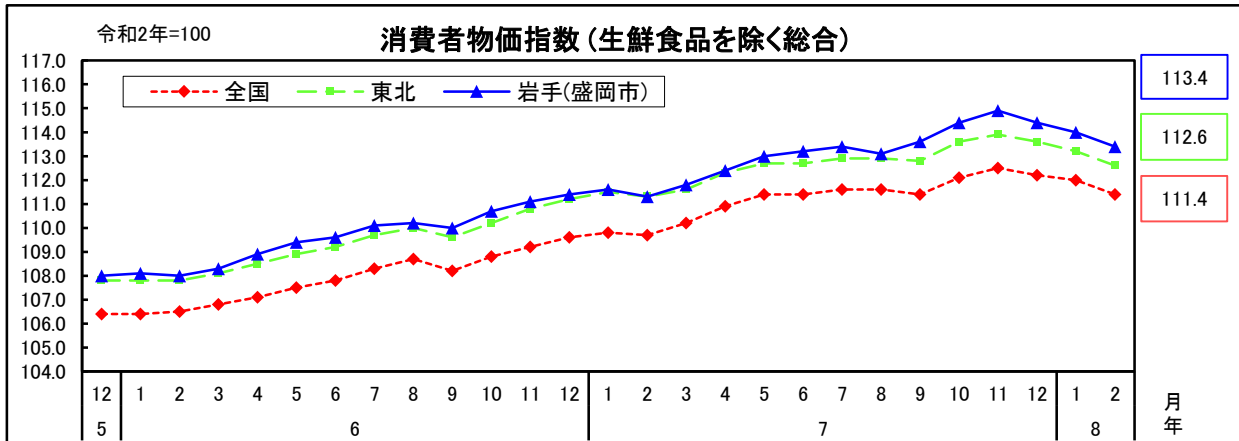
『発注者別前払金保証請負金額(令和7年度2月末累計)』

区分	合計	国	独立行政法人等	県	市町村	その他
金額(億円)	1,762	200	130	679	583	169
前年同期比(%)	3.8	12.4	▲ 19.7	9.1	▲ 5.1	40.1

(注)「その他」には地方公社を含む

【東日本建設業保証株式会社ほか】

9. 消費者物価 … 前年を上回っている



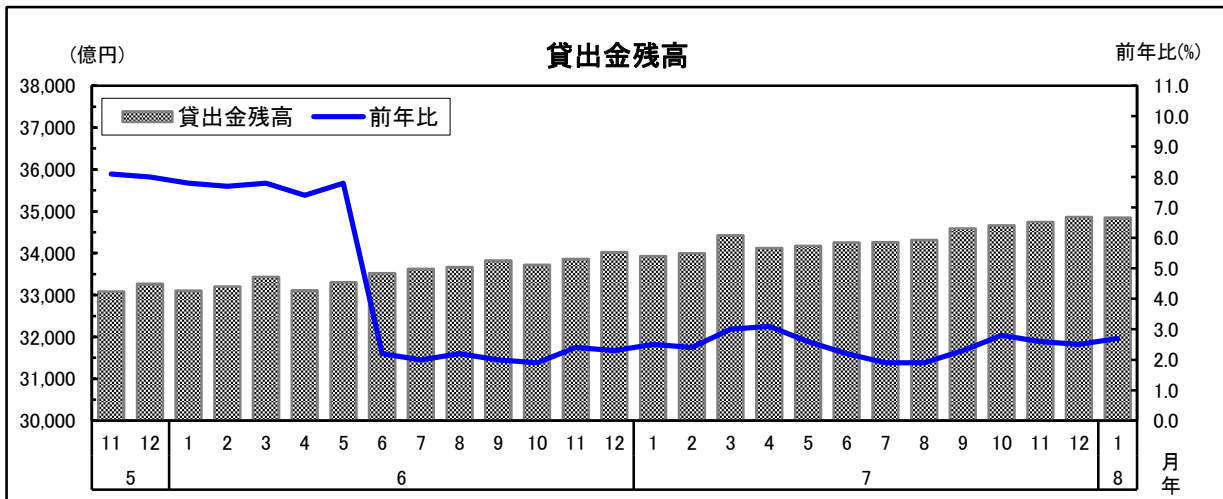
『消費者物価指数(生鮮食品を除く総合)』 (令和2年=100)

区分	全国	東北		盛岡市			
		前年比%	前年比%	前月(期)比%	前年比%		
7年	111.2	3.1	112.7	3.1	113.1		3.1
7. 1-3	109.9	3.1	111.5	3.3	111.6	0.5	3.2
4-6	111.2	3.5	112.6	3.4	112.9	1.2	3.3
7-9	111.5	2.9	112.9	2.8	113.4	0.4	3.0
10-12	112.3	2.8	113.7	2.7	114.6	1.1	3.2
7. 9	111.4	2.9	112.8	3.0	113.6	0.5	3.3
10	112.1	3.0	113.6	3.0	114.4	0.7	3.4
11	112.5	3.0	113.9	2.9	114.9	0.4	3.4
12	112.2	2.4	113.6	2.2	114.4	▲ 0.4	2.7
8. 1	112.0	2.0	113.2	1.6	114.0	▲ 0.4	2.2
2	111.4	1.6	112.6	1.2	113.4	▲ 0.5	1.9

(注)東北、盛岡市の四半期分については、端数処理後の月別指数を基に算出

【総務省】

10. 金融 … 貸出金残高は、前年を上回っている



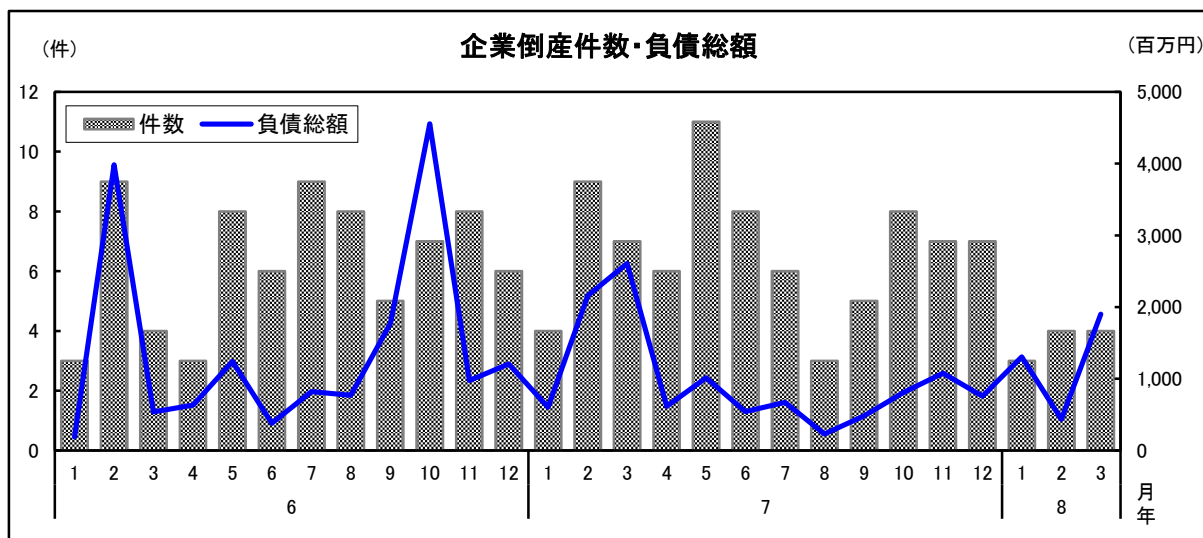
『貸出金残高(対前年比%)』

区分	岩手	岩手	
		銀行	信用金庫
7. 8	1.9	2.4	▲ 1.8
9	2.3	2.8	▲ 2.2
10	2.8	3.3	▲ 1.6
11	2.6	3.1	▲ 1.6
12	2.5	2.9	▲ 1.2
8. 1	2.7	3.2	▲ 1.0

【日本銀行】

(注) 銀行には、岩手県内に本店を置く3行(地銀2、第二地銀1)のほか、県外に本店を有する都銀、地銀、第二地銀の支店を含む

11. 企業倒産 … 件数、負債総額とも前年を下回っている



『倒産件数及び負債総額』

区分	全国		東北		岩手			
	件数	負債総額	件数	負債総額	件数		負債総額	
	前年比%				件	前年比%	百万円	前年比%
7年	2.9	▲ 32.1	2.6	▲ 5.9	81	6.6	11,571	▲ 32.2
7. 1-3	6.0	8.4	▲ 0.7	▲ 3.9	20	25.0	5,368	14.0
4-6	▲ 3.0	▲ 17.0	13.2	▲ 3.2	25	47.1	2,173	▲ 3.5
7-9	6.3	▲ 61.2	0.7	36.7	14	▲ 36.4	1,383	▲ 58.9
10-12	3.0	▲ 16.3	▲ 2.9	▲ 42.3	22	4.8	2,647	▲ 60.7
8. 1-3	8.3	▲ 6.0	▲ 14.1	113.2	11	▲ 45.0	3,642	▲ 32.2
7. 10	6.2	▲ 49.6	▲ 29.3	▲ 62.1	8	14.3	810	▲ 82.2
11	▲ 7.5	▲ 48.6	11.6	▲ 19.2	7	▲ 12.5	1,080	10.5
12	10.2	53.7	21.1	▲ 9.4	7	16.7	757	▲ 37.2
8. 1	5.6	▲ 1.3	▲ 35.5	▲ 23.2	3	▲ 25.0	1,307	117.1
2	11.4	▲ 22.3	8.3	430.5	4	▲ 55.6	435	▲ 79.8
3	8.3	16.5	▲ 3.9	▲ 11.9	4	▲ 42.9	1,900	▲ 27.2

【株式会社東京商工リサーチ】