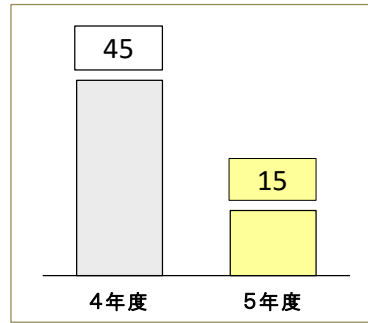


多重債務者相談の受付状況
(令和5年度)
【盛岡財務事務所受付分】

相談件数の推移 及び
相談者のプロフィール

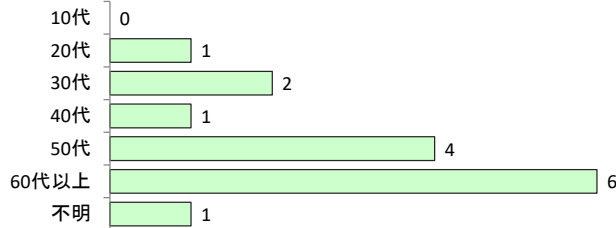
相談件数の推移

(件)




	令和4年度	令和5年度
相談件数	45	15
対前年度比 増減率	0.0%	△66.7%

①年齢層 (人)




	令和4年度		令和5年度	
	人数	構成比(%)	人数	構成比(%)
10代	0	0.0	0	0.0
20代	1	2.2	1	6.7
30代	1	2.2	2	13.3
40代	7	15.6	1	6.7
50代	9	20.0	4	26.7
60代以上	25	55.6	6	40.0
不明	2	4.4	1	6.7
合計	45	-	15	-

②職業 (人)



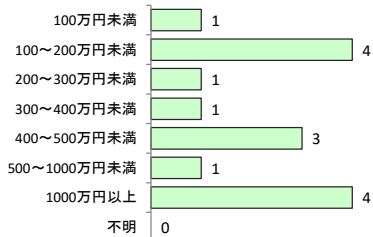
	令和4年度		令和5年度	
	人数	構成比(%)	人数	構成比(%)
給与所得者	21	46.7	6	40.0
自営・自由業	6	13.3	1	6.7
家事従事者	0	0.0	0	0.0
学生	0	0.0	0	0.0
無職	16	35.6	7	46.7
不明	2	4.4	1	6.7
合計	45	-	15	-

③借入先数 (人)




	令和4年度		令和5年度	
	人数	構成比(%)	人数	構成比(%)
1~2先	24	53.3	3	20.0
3~4先	11	24.4	5	33.3
5~6先	3	6.7	2	13.3
7~8先	1	2.2	1	6.7
9~10先	1	2.2	2	13.3
11先以上	1	2.2	0	0.0
不明	4	8.9	2	13.3
合計	45	-	15	-

④借金の額 (人)



	令和4年度		令和5年度	
	人数	構成比(%)	人数	構成比(%)
100万円未満	11	24.4	1	6.7
100~200万円未満	7	15.6	4	26.7
200~300万円未満	3	6.7	1	6.7
300~400万円未満	4	8.9	1	6.7
400~500万円未満	4	8.9	3	20.0
500~1000万円未満	4	8.9	1	6.7
1000万円以上	10	22.2	4	26.7
不明	2	4.4	0	0.0
合計	45	-	15	-

⑤借金のきっかけ (人)



	令和4年度		令和5年度	
	人数	構成比(%)	人数	構成比(%)
低収入・収入の減少	22	48.9	9	60.0
商品・サービス購入	8	17.8	4	26.7
ギャンブル・遊興費	1	2.2	0	0.0
事業資金の補填	1	2.2	1	6.7
保証・借金肩代わり	4	8.9	0	0.0
住宅ローン等の返済	2	4.4	0	0.0
本人・家族の病気等	4	8.9	1	6.7
その他・不明	3	6.7	0	0.0
合計	45	-	15	-

(注)構成比は、小数点以下第2位を四捨五入して表記したため、合計が100%にならないことがあります。