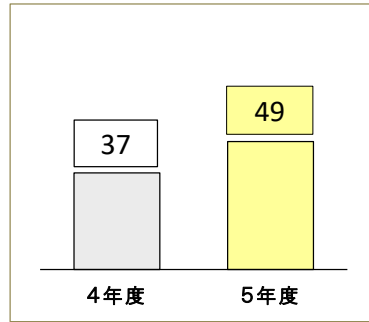


多重債務者相談の受付状況
(令和5年度)
【青森財務事務所受付分】

相談件数の推移 及び
相談者のプロフィール

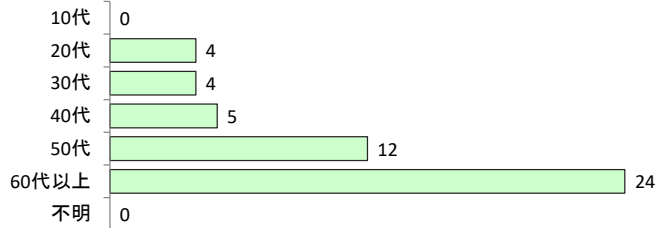
相談件数の推移

(件)




	令和4年度	令和5年度
相談件数	37	49
対前年度比 増減率	△17.8%	32.4%

①年齢層 (人)



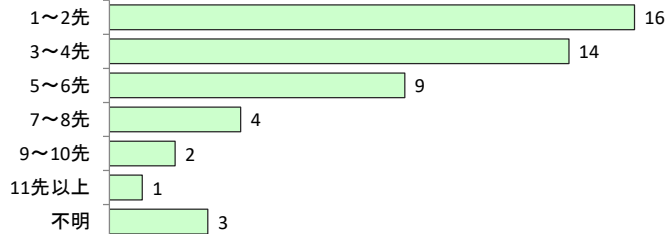
	令和4年度		令和5年度	
	人数	構成比(%)	人数	構成比(%)
10代	0	0.0	0	0.0
20代	2	5.4	4	8.2
30代	3	8.1	4	8.2
40代	5	13.5	5	10.2
50代	8	21.6	12	24.5
60代以上	16	43.2	24	49.0
不明	3	8.1	0	0.0
合計	37	-	49	-

②職業 (人)



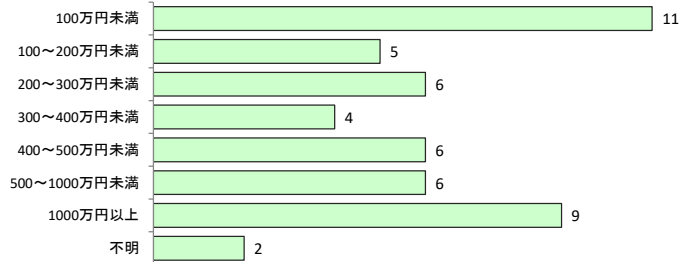
	令和4年度		令和5年度	
	人数	構成比(%)	人数	構成比(%)
給与所得者	16	43.2	14	28.6
自営・自由業	6	16.2	13	26.5
家事従事者	0	0.0	1	2.0
学生	0	0.0	0	0.0
無職	14	37.8	19	38.8
不明	1	2.7	2	4.1
合計	37	-	49	-

③借入先数 (人)



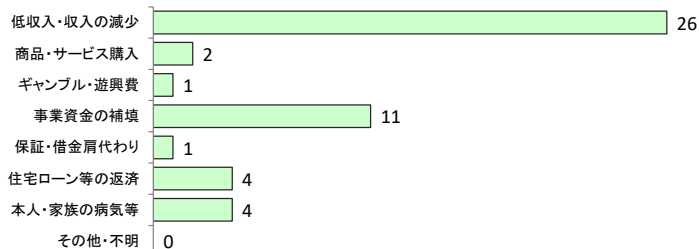
	令和4年度		令和5年度	
	人数	構成比(%)	人数	構成比(%)
1~2先	6	16.2	16	32.7
3~4先	12	32.4	14	28.6
5~6先	9	24.3	9	18.4
7~8先	5	13.5	4	8.2
9~10先	1	2.7	2	4.1
11先以上	2	5.4	1	2.0
不明	2	5.4	3	6.1
合計	37	-	49	-

④借金の額 (人)



	令和4年度		令和5年度	
	人数	構成比(%)	人数	構成比(%)
100万円未満	4	10.8	11	22.4
100~200万円未満	6	16.2	5	10.2
200~300万円未満	7	18.9	6	12.2
300~400万円未満	2	5.4	4	8.2
400~500万円未満	3	8.1	6	12.2
500~1000万円未満	7	18.9	6	12.2
1000万円以上	4	10.8	9	18.4
不明	4	10.8	2	4.1
合計	37	-	49	-

⑤借金のきっかけ (人)



	令和4年度		令和5年度	
	人数	構成比(%)	人数	構成比(%)
低収入・収入の減少	12	32.4	26	53.1
商品・サービス購入	9	24.3	2	4.1
ギャンブル・遊興費	0	0.0	1	2.0
事業資金の補填	5	13.5	11	22.4
保証・借金肩代わり	1	2.7	1	2.0
住宅ローン等の返済	3	8.1	4	8.2
本人・家族の病気等	2	5.4	4	8.2
その他・不明	5	13.5	0	0.0
合計	37	-	49	-

(注) 構成比は、小数点以下第2位を四捨五入して表記したため、合計が100%にならないことがあります。