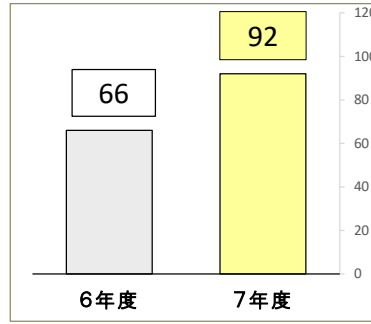


多重債務者相談の受付状況
(令和7年度)
【青森財務事務所受付分】

相談件数の推移 及び
相談者のプロフィール

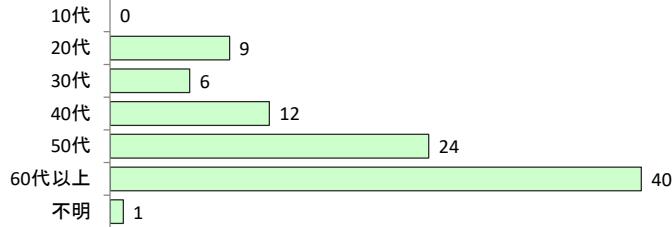
相談件数の推移

(件)




	令和6年度	令和7年度
相談件数	66	92
対前年度比 増減率	34.7%	39.4%

①年齢層 (人)



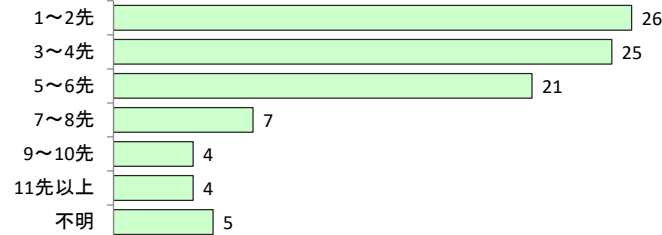
	令和6年度		令和7年度	
	人数	構成比(%)	人数	構成比(%)
10代	0	0.0	0	0.0
20代	11	16.7	9	9.8
30代	13	19.7	6	6.5
40代	8	12.1	12	13.0
50代	13	19.7	24	26.1
60代以上	21	31.8	40	43.5
不明	0	0.0	1	1.1
合計	66	-	92	-

②職業 (人)



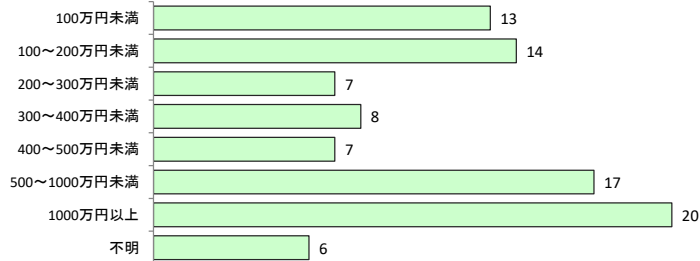
	令和6年度		令和7年度	
	人数	構成比(%)	人数	構成比(%)
給与所得者	30	45.5	35	38.0
無職	20	30.3	31	33.7
自営・自由業	14	21.2	25	27.2
学生	1	1.5	0	0.0
家事従事者	0	0.0	0	0.0
不明	1	1.5	1	1.1
合計	66	-	92	-

③借入先数 (人)



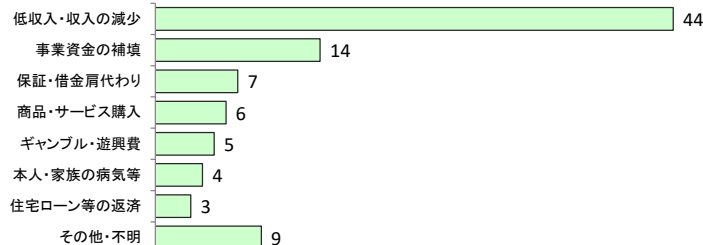
	令和6年度		令和7年度	
	人数	構成比(%)	人数	構成比(%)
1~2先	24	36.4	26	28.3
3~4先	15	22.7	25	27.2
5~6先	14	21.2	21	22.8
7~8先	4	6.1	7	7.6
9~10先	7	10.6	4	4.3
11先以上	1	1.5	4	4.3
不明	1	1.5	5	5.4
合計	66	-	92	-

④借金の額 (人)



	令和6年度		令和7年度	
	人数	構成比(%)	人数	構成比(%)
100万円未満	12	18.2	13	14.1
100~200万円未満	9	13.6	14	15.2
200~300万円未満	7	10.6	7	7.6
300~400万円未満	7	10.6	8	8.7
400~500万円未満	4	6.1	7	7.6
500~1000万円未満	13	19.7	17	18.5
1000万円以上	13	19.7	20	21.7
不明	1	1.5	6	6.5
合計	66	-	92	-

⑤借金の主なきっかけ (人)



	令和6年度		令和7年度	
	人数	構成比(%)	人数	構成比(%)
低収入・収入の減少	23	34.8	44	47.8
事業資金の補填	13	19.7	14	15.2
保証・借金肩代わり	2	3.0	7	7.6
商品・サービス購入	5	7.6	6	6.5
ギャンブル・遊興費	7	10.6	5	5.4
本人・家族の病気等	5	7.6	4	4.3
住宅ローン等の返済	4	6.1	3	3.3
その他・不明	7	10.6	9	9.8
合計	66	-	92	-

(注) 構成比は、小数点以下第2位を四捨五入して表記したため、合計が100%にならないことがあります。