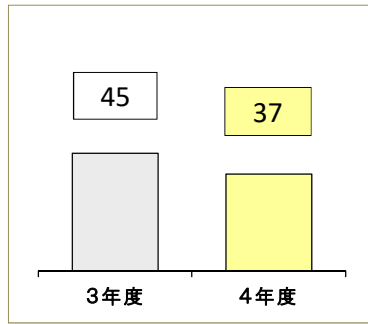


多重債務者相談の受付状況 (令和4年度) 【青森財務事務所受付分】

相談件数の推移及び 相談者のプロフィール

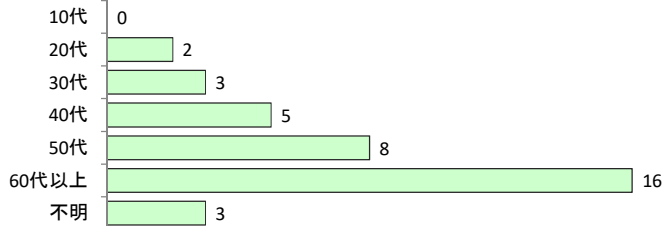
相談件数の推移

(件)



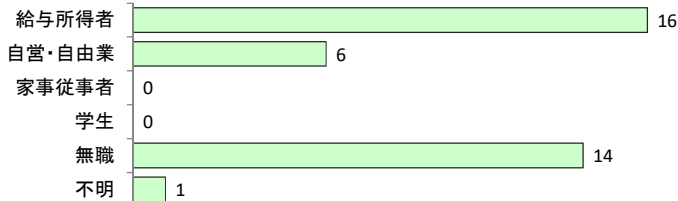
	令和3年度	令和4年度
相談件数	45	37
対前年度比 増減率	△11.8%	△17.8%

①年齢層 (人)



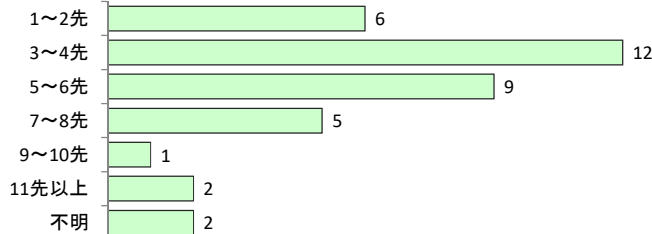
	令和3年度		令和4年度	
	人数	構成比(%)	人数	構成比(%)
10代	0	0.0	0	0.0
20代	3	6.7	2	5.4
30代	2	4.4	3	8.1
40代	7	15.6	5	13.5
50代	7	15.6	8	21.6
60代以上	20	44.4	16	43.2
不明	6	13.3	3	8.1
合計	45	-	37	-

②職業 (人)



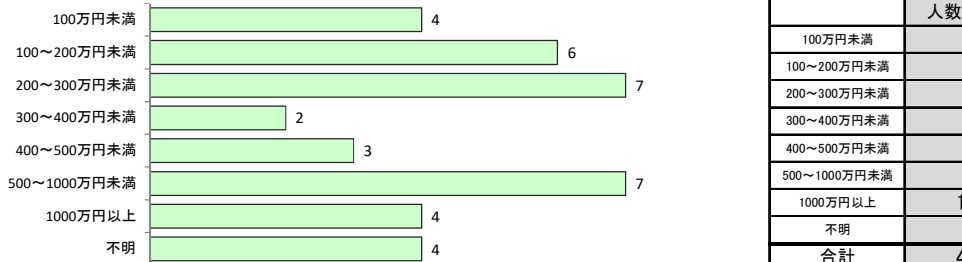
	令和3年度		令和4年度	
	人数	構成比(%)	人数	構成比(%)
給与所得者	19	42.2	16	43.2
自営・自由業	6	13.3	6	16.2
家事従事者	2	4.4	0	0.0
学生	2	4.4	0	0.0
無職	12	26.7	14	37.8
不明	4	8.9	1	2.7
合計	45	-	37	-

③借入先数 (人)



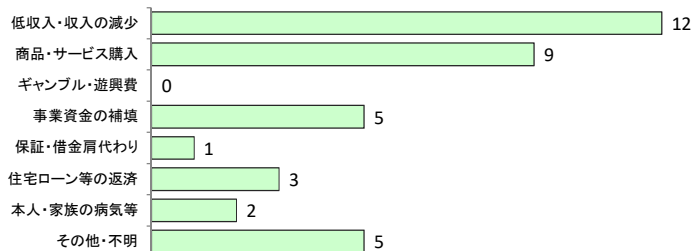
	令和3年度		令和4年度	
	人数	構成比(%)	人数	構成比(%)
1~2先	14	31.1	6	16.2
3~4先	12	26.7	12	32.4
5~6先	12	26.7	9	24.3
7~8先	4	8.9	5	13.5
9~10先	3	6.7	1	2.7
11先以上	0	0.0	2	5.4
不明	0	0.0	2	5.4
合計	45	-	37	-

④借金の額 (人)



	令和3年度		令和4年度	
	人数	構成比(%)	人数	構成比(%)
100万円未満	9	20.0	4	10.8
100~200万円未満	6	13.3	6	16.2
200~300万円未満	5	11.1	7	18.9
300~400万円未満	4	8.9	2	5.4
400~500万円未満	4	8.9	3	8.1
500~1000万円未満	4	8.9	7	18.9
1000万円以上	10	22.2	4	10.8
不明	3	6.7	4	10.8
合計	45	-	37	-

⑤借金のきっかけ (人)



	令和3年度		令和4年度	
	人数	構成比(%)	人数	構成比(%)
低収入・収入の減少	7	15.6	12	32.4
商品・サービス購入	8	17.8	9	24.3
ギャンブル・遊興費	2	4.4	0	0.0
事業資金の補填	11	24.4	5	13.5
保証・借金肩代わり	2	4.4	1	2.7
住宅ローン等の返済	6	13.3	3	8.1
本人・家族の病気等	0	0.0	2	5.4
その他・不明	9	20.0	5	13.5
合計	45	-	37	-

(注) 構成比は、小数点以下第2位を四捨五入して表記したため、合計が100%にならないことがあります。