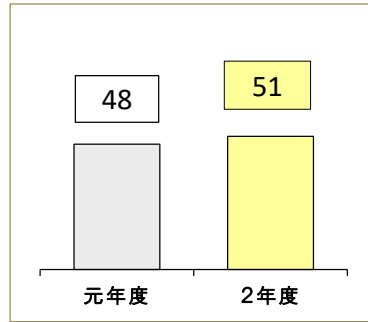


多重債務者相談の受付状況  
(令和2年度)  
【青森財務事務所受付分】

相談件数の推移 及び  
相談者のプロフィール


相談件数の推移

(件)



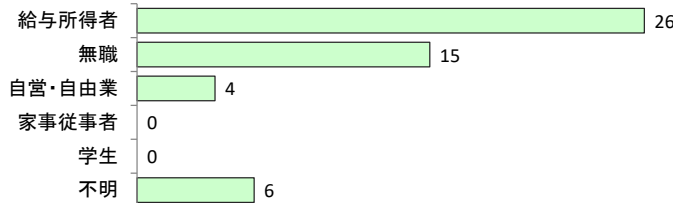
	令和元年度	令和2年度
相談件数	48	51
対前年度比 増減率	△33.3%	6.3%

①年齢層 (人)




	令和元年度		令和2年度	
	人数	構成比(%)	人数	構成比(%)
10代	0	0.0	0	0.0
20代	1	2.1	8	15.7
30代	3	6.3	0	0.0
40代	9	18.8	13	25.5
50代	12	25.0	9	17.6
60代以上	14	29.2	11	21.6
不明	9	18.8	10	19.6
合計	48	-	51	-

②職業 (人)



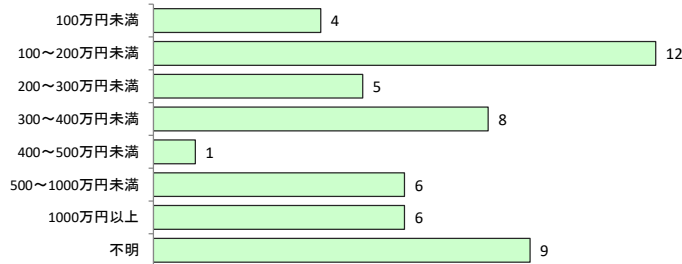
	令和元年度		令和2年度	
	人数	構成比(%)	人数	構成比(%)
給与所得者	22	45.8	26	51.0
無職	9	18.8	15	29.4
自営・自由業	12	25.0	4	7.8
家事従事者	0	0.0	0	0.0
学生	0	0.0	0	0.0
不明	5	10.4	6	11.8
合計	48	-	51	-

③借入先数 (人)



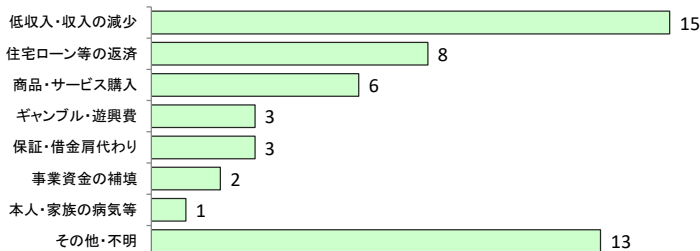
	令和元年度		令和2年度	
	人数	構成比(%)	人数	構成比(%)
1~2先	12	25.0	12	23.5
3~4先	14	29.2	16	31.4
5~6先	9	18.8	6	11.8
7~8先	3	6.3	6	11.8
9~10先	2	4.2	3	5.9
11先以上	5	10.4	3	5.9
不明	3	6.3	5	9.8
合計	48	-	51	-

④借金の額 (人)



	令和元年度		令和2年度	
	人数	構成比(%)	人数	構成比(%)
100万円未満	7	14.6	4	7.8
100~200万円未満	5	10.4	12	23.5
200~300万円未満	11	22.9	5	9.8
300~400万円未満	5	10.4	8	15.7
400~500万円未満	3	6.3	1	2.0
500~1000万円未満	5	10.4	6	11.8
1000万円以上	12	25.0	6	11.8
不明	0	0.0	9	17.6
合計	48	-	51	-

⑤借金のきっかけ (人)



	令和元年度		令和2年度	
	人数	構成比(%)	人数	構成比(%)
低収入・収入の減少	14	29.2	15	29.4
住宅ローン等の返済	1	2.1	8	15.7
商品・サービス購入	7	14.6	6	11.8
ギャンブル・遊興費	1	2.1	3	5.9
保証・借金肩代わり	1	2.1	3	5.9
事業資金の補填	7	14.6	2	3.9
本人・家族の病気等	7	14.6	1	2.0
その他・不明	10	20.8	13	25.5
合計	48	-	51	-

(注) 構成比は、小数点以下第2位を四捨五入して表記したため、合計が100%にならないことがあります。