青 森 県 内 経 済 情 勢 報 告

令和６年１月

財務省東北財務局青森財務事務所

県内経済情勢報告の調査方法の概略

◆調査対象・期間

前回(令和5年10月25日発表)以降に公表された指標と、今回判断(1月下旬)までのヒアリング情報。

◆資料の分析とヒアリング調査

①各種指標を網羅した資料・計数分析

当局で直接調査している法人企業景気予測調査に加え、各関係機関が調査公表している各種の調査指標を詳細に分析。

②県内企業へのヒアリング調査実施

各調査項目すべてにおいて広範かつ深度あるヒアリング調査を実施、県内企業からの協力を得て状況を聴取。

対象は主要企業のみならず中堅・中小企業にも実施。

上記により定量面・定性面を併せて分析し、経済情勢を立体的に判断。

なお、本報告の設備投資、企業収益、企業の景況感については、令和5年12月11日に公表した「法人企業景気予測調査(令和5年10-12月期)」の結果を活用しており、計数や判断コメントは12月に発表した内容と同じである。

東北財務局青森財務事務所

1. 総論

【総括判断】「県内経済は、持ち直している」

項　目	前回(5 年 10 月判断)	今回(6 年 1 月判断)	前回比較
総括判断	持ち直している	**持ち直している**	→

(注)6 年 1 月判断は、前回 5 年 10 月判断以降、足下の状況までを含めた期間で判断している。

(判断の要点)

個人消費は、百貨店・スーパー販売額やドラッグストア販売額が前年を上回っていることから、持ち直している。生産活動は、電子部品・デバイスが持ち直しの動きに一服感がみられることから、足踏みの状況にある。雇用情勢は、緩やかに持ち直しつつある。

【各項目の判断】

項　目	前回(5 年 10 月判断)	今回(6 年 1 月判断)	前回比較
個人消費	持ち直している	**持ち直している**	→
生産活動	一進一退の状況にある	**足踏みの状況にある**	→
雇用情勢	緩やかに持ち直しつつある	**緩やかに持ち直しつつある**	→
設備投資	5 年度は増加見込み	**5 年度は増加見込み**	→
企業収益	5 年度は減益見込み	**5 年度は増益見込み**	↗
企業の景況感	「上昇」超に転じている	**「下降」超に転じている**	↘
住宅建設	前年を上回っている	**前年を下回っている**	↘
公共事業	前年度を上回っている	**前年度を上回っている**	→

【先行き】

先行きについては、雇用・所得環境が改善する下で、各種政策の効果もあって、景気が持ち直していくことが期待される。ただし、世界的な金融引締めに伴う影響や中国経済の先行き懸念など、海外景気の下振れが景気を下押しするリスクとなっている。また、物価上昇、中東地域をめぐる情勢、金融資本市場の変動等の影響に十分注意する必要がある。さらに、令和 6 年能登半島地震の経済に与える影響に十分留意する必要がある。

2. 各論

■ 個人消費「持ち直している」

百貨店・スーパー販売額は、主力の飲食料品が好調となっていることから、前年を上回っている。
コンビニエンスストア販売額は、カウンターフーズが好調となっていることから、前年を上回っている。
ドラッグストア販売額は、医薬品が好調となっていることから、前年を上回っている。
ホームセンター販売額は、建築資材が低調となっていることから、前年を下回っている。
家電販売は、エアコンが好調となっている。
乗用車販売(新車登録・届出台数)は、普通車と小型車が好調となっていることから、前年を上回っている。
旅行は、国内が好調となっているほか、海外が持ち直しつつある。

(主なヒアリング結果)

- ➢ 総菜が堅調に推移したほか、豚肉が相場安で好調となっている。(スーパー)
- ➢ 猛暑が長引いた影響で秋物衣料の売上げが大幅に減少したが、気温が低下した12月以降は冬物衣料がよく動いている。(百貨店)
- ➢ 気温が低下したことで、カウンターフーズの売上げが好調となっている。(コンビニエンスストア)
- ➢ 風邪症状に効く総合感冒薬などの医薬品の売上げが増加している。(ドラッグストア)
- ➢ 輸入木材の価格が高止まりしており、建築資材が低調となっている。(ホームセンター)
- ➢ 昨夏の猛暑を経験したことで、今年以降の猛暑に備えるためにエアコンを購入する人が増加している。(家電量販店)
- ➢ メーカーの生産台数が増加しており、納車が進んでいる。新規受注量も前年比で増加しており、好調を維持している。(自動車販売店)
- ➢ 家族旅行はコロナ前の水準まで回復しており、国内旅行は関東、関西のテーマパークが、海外旅行はハワイやヨーロッパがそれぞれ人気となっている。(旅行代理店)

■ 生産活動「足踏みの状況にある」

電子部品・デバイスは、モバイル関連向けや自動車向けがおおむね横ばいの状況にあるものの、産業機械向けが減少していることから、持ち直しの動きに一服感がみられる。

業務用機械は、医療用機器や事務用機器が堅調となっていることから、横ばいの状況にある。

パルプ・紙・紙加工品は、洋紙が低調となっているほか、段ボールが農業向けで減少していることから、弱含んでいる。

食料品は、りんごジュースや肉製品が堅調となっているものの、水産加工品が原材料不足や中国の輸入規制の影響により低調であることから、横ばいの状況にある。

- ➢ 産業機械向けは中国経済低迷の影響等により下期に入り需要が減少している。(電子部品・デバイス)
- ➢ 自動車向けは半導体供給不足解消の影響もあり引き続き順調に推移している。(電子部品・デバイス)
- ➢ 医療用機器は、国内、海外向けとも需要に大きな変動なく推移している。(業務用機械)
- ➢ 段ボールは、農作物向けが猛暑の影響による生育不良のため生産量が減少している。(パルプ・紙・紙加工品)
- ➢ 水産加工品は、主要製品の原料であるイカ、サバ等の水揚げ量が減少していることから、限られた原料のなかでの生産となっている。(食料品)
- ➢ 中国の日本産水産物輸入規制の影響により、ホタテ相場が下落しており収益が見込めない状況にある。(食料品)

■ 雇用情勢「緩やかに持ち直しつつある」

有効求人倍率は、おおむね横ばいとなっている。
新規求人数は、前年を下回っている。
新規求職者数は、前年を上回っている。
雇用保険受給者実人員は、前年を上回っている。

- ➢ 新規求人が減少しているものの、人手不足感などを背景とした県内企業の求人意欲は引き続き高い状況がみられている。(公的機関)
- ➢ 新規求職者のなかには、物価高騰を背景としたダブルワークを希望する者のほか、賃金等により良い条件を求めて転職を希望する者もみられている。(公的機関)

■ 設備投資　「5 年度は増加見込み」

○　法人企業景気予測調査（令和 5 年 10-12 月期調査）では、5 年度は、製造業、非製造業とも増加見込みとなっている。

■ 企業収益　「5 年度は増益見込み」

○　法人企業景気予測調査（令和 5 年 10-12 月期調査）では、5 年度は、製造業が減益見込みとなっているものの、非製造業が増益見込みとなっていることから、全産業では増益見込みとなっている。

■ 企業の景況感　「『下降』超に転じている」

○　法人企業景気予測調査（令和 5 年 10-12 月期調査）の企業の景況判断 BSI では、全産業は「下降」超に転じている。

業種別にみると、製造業は「下降」超幅が縮小し、非製造業は「下降」超に転じている。

先行きは、全産業では「下降」超で推移する見通しとなっている。

■ 住宅建設　「前年を下回っている」

○　新設住宅着工戸数は、貸家が前年を上回っているものの、持家と分譲が前年を下回っていることから、全体としては前年を下回っている。

■ 公共事業　「前年度を上回っている」

○　前払金保証請負金額（令和 5 年度 4 月～12 月累計）は、「国」、「地方公社・その他」などが増加していることから、全体としては前年度を上回っている。

■ 消費者物価（生鮮食品を除く総合）　「前年を上回っている」

■ 金融　「貸出金残高は前年を下回っている」

■ 企業倒産　「件数は前年を下回っており、負債総額は前年を上回っている」

資　料　編

			頁
1.	個人消費	持ち直している ……	1
2.	生産活動	足踏みの状況にある ……	4
3.	雇用情勢	緩やかに持ち直しつつある ……	5
4.	設備投資	5年度は増加見込み ……	6
5.	企業収益	5年度は増益見込み ……	6
6.	企業の景況感	「下降」超に転じている ……	7
7.	住宅建設	前年を下回っている ……	7
8.	公共事業	前年度を上回っている ……	8
9.	消費者物価	前年を上回っている ……	8
10.	金融	貸出金残高は前年を下回っている ……	9
11.	企業倒産	件数は前年を下回っており、負債総額は前年を上回っている ……	9

財務省東北財務局青森財務事務所

1. 個人消費 … 持ち直している

百貨店・スーパー販売額は、主力の飲食料品が好調となっていることから、前年を上回っている。
コンビニエンスストア販売額は、カウンターフーズが好調となっていることから、前年を上回っている。
ドラッグストア販売額は、医薬品が好調となっていることから、前年を上回っている。
ホームセンター販売額は、建築資材が低調となっていることから、前年を下回っている。
家電販売は、エアコンが好調となっている。
乗用車販売(新車登録・届出台数)は、普通車と小型車が好調となっていることから、前年を上回っている。
旅行は、国内が好調となっているほか、海外が持ち直しつつある。
全体では、個人消費は、持ち直している。

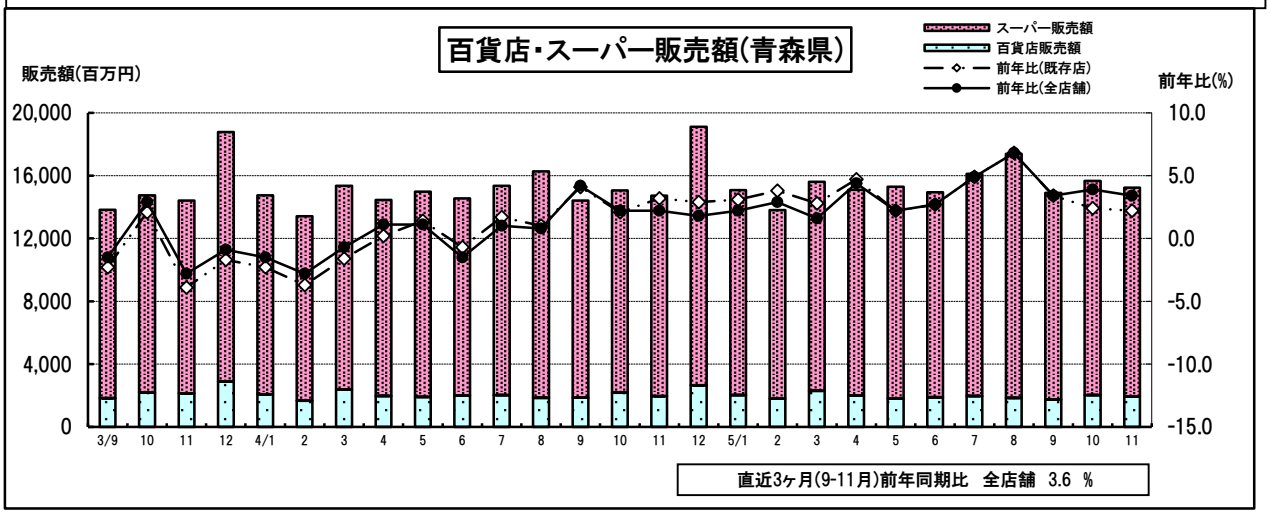

『百貨店・スーパー販売額(全店舗ベース)』 (単位:百万円、%)

区分	全国	東北	青森		百貨店		スーパー	
	前年比%	前年比%	販売額	前年比%	販売額	前年比%	販売額	前年比%
4年	3.8 (3.2)	0.8 (▲ 0.3)	182,465	0.7 (0.7)	24,565	▲ 6.7 (▲ 1.4)	157,900	1.9 (1.0)
4.10-12	4.0 (3.4)	2.1 (1.2)	48,908	2.0 (2.7)	6,787	▲ 5.8 (0.5)	42,120	3.4 (3.1)
5. 1- 3	4.7 (4.3)	2.2 (1.0)	44,482	2.2 (3.2)	6,144	0.2 (7.7)	38,338	2.6 (2.6)
4- 6	4.4 (4.1)	3.2 (1.8)	45,340	3.1 (3.2)	5,711	▲ 3.0 (▲ 2.4)	39,629	4.0 (4.0)
7- 9	5.7 (5.4)	4.4 (3.5)	48,407	5.1 (5.1)	5,568	▲ 3.3 (▲ 3.3)	42,839	6.3 (6.3)
5. 4	5.2 (4.8)	4.6 (2.9)	15,099	4.4 (4.7)	2,009	1.7 (3.5)	13,090	4.9 (4.9)
5	3.7 (3.4)	2.1 (0.7)	15,301	2.2 (2.2)	1,804	▲ 5.6 (▲ 5.6)	13,497	3.3 (3.3)
6	4.3 (4.1)	3.0 (1.7)	14,940	2.7 (2.7)	1,898	▲ 5.2 (▲ 5.2)	13,042	3.9 (3.9)
7	5.9 (5.5)	3.6 (2.6)	16,121	4.9 (4.9)	1,970	▲ 3.0 (▲ 3.0)	14,151	6.2 (6.2)
8	6.5 (6.0)	5.9 (4.9)	17,383	6.8 (6.8)	1,844	▲ 0.7 (▲ 0.7)	15,539	7.8 (7.8)
9	4.8 (4.5)	3.7 (2.9)	14,903	3.4 (3.4)	1,754	▲ 6.1 (▲ 6.1)	13,149	4.8 (4.8)
10	4.0 (3.7)	3.4 (2.5)	15,663	3.9 (2.4)	2,035	▲ 6.6 (▲ 6.6)	13,629	5.7 (3.9)
11	4.4 (4.2)	3.1 (2.1)	15,234	3.4 (2.2)	1,936	▲ 1.2 (▲ 1.2)	13,298	4.2 (2.8)

(注)1. 前年比の( )書きは既存店ベース
2. 4年分は年間補正後

【資料出所:経済産業省、東北経済産業局】

『青森県 百貨店・スーパー合計の商品別販売額(全店舗ベース)対前年比』 (単位:%)

区分	衣料品	身の回り品	飲食料品	家庭用品	その他の商品
5. 4	0.1 (1.3)	13.5 (16.9)	5.6 (5.7)	▲ 1.5 (▲ 1.5)	▲ 1.4 (▲ 1.3)
5	▲ 4.1 (▲ 4.1)	▲ 4.5 (▲ 4.5)	4.0 (4.0)	▲ 8.5 (▲ 8.5)	▲ 4.8 (▲ 4.8)
6	▲ 0.2 (▲ 0.2)	▲ 14.0 (▲ 14.0)	4.0 (4.0)	▲ 0.0 (▲ 0.0)	▲ 2.5 (▲ 2.5)
7	3.7 (3.7)	▲ 1.6 (▲ 1.6)	5.8 (5.8)	0.6 (0.6)	1.6 (1.6)
8	6.3 (6.3)	0.7 (0.7)	7.4 (7.4)	6.4 (6.4)	3.5 (3.5)
9	▲ 11.0 (▲ 11.0)	▲ 9.0 (▲ 9.0)	5.6 (5.6)	▲ 2.1 (▲ 2.1)	▲ 2.9 (▲ 2.9)
10	▲ 7.8 (▲ 7.8)	▲ 9.9 (▲ 9.9)	6.2 (4.3)	▲ 1.3 (▲ 1.3)	▲ 1.7 (▲ 2.0)
11	▲ 1.3 (▲ 1.3)	4.4 (4.4)	4.7 (3.2)	1.9 (1.9)	▲ 1.7 (▲ 1.9)
構成比(11月末)	6.1%	0.9%	80.0%	2.2%	10.6%

(注)1. 前年比の( )書きは既存店ベース
2. 家庭用品は、家具、家庭用電気機械器具を含む
3. 5年11月分は速報値

【資料出所:東北経済産業局】

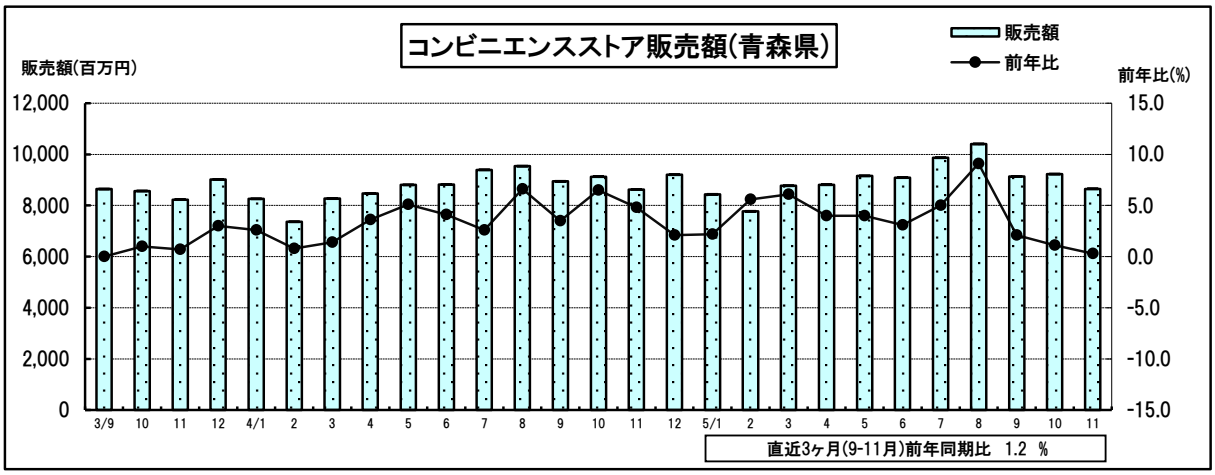

『コンビニエンスストア販売額(全店舗ベース)』

区分	全国	東北	青森	
	前年比%	前年比%	販売額(百万円)	前年比%
4年	3.8	2.9	104,809	3.7
4. 10-12	6.0	4.1	26,950	4.4
5. 1- 3	5.4	3.4	24,982	4.6
4- 6	4.8	2.2	27,058	3.7
7- 9	5.2	3.3	29,413	5.5
5. 4	5.3	2.7	8,812	4.0
5	5.5	2.7	9,158	4.0
6	3.6	1.4	9,088	3.1
7	5.2	2.4	9,866	5.0
8	6.3	5.9	10,408	9.1
9	4.0	1.4	9,139	2.1
10	2.2	0.6	9,230	1.1
11	0.1	▲ 0.4	8,651	0.3

(注)4年分は年間補正後　　【資料出所:経済産業省、東北経済産業局】

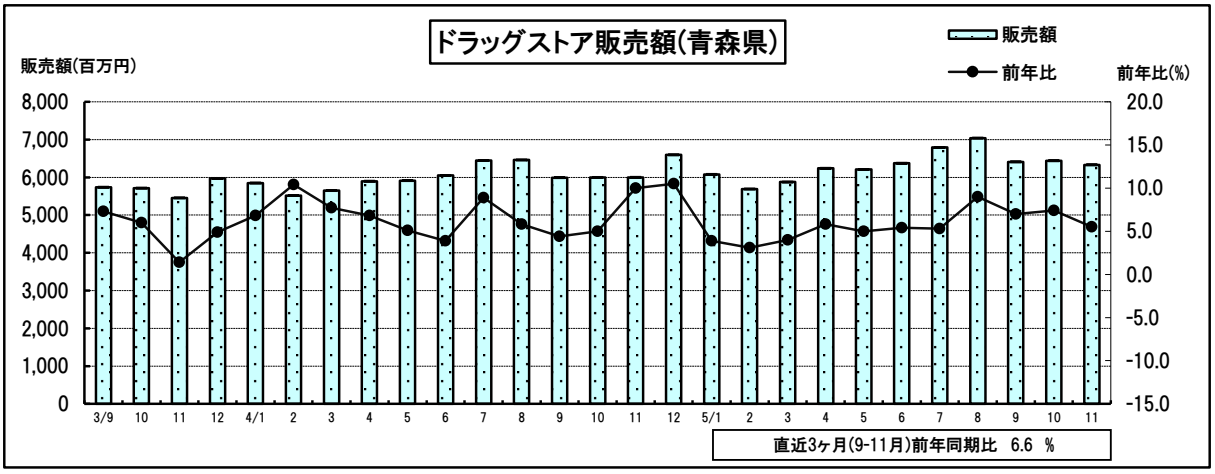

『ドラッグストア販売額(全店舗ベース)』

区分	全国	東北	青森	
	前年比%	前年比%	販売額(百万円)	前年比%
4年	5.5	8.6	72,358	7.1
4. 10-12	8.4	11.5	18,591	8.5
5. 1- 3	6.1	8.1	17,642	3.7
4- 6	9.1	8.4	18,819	5.4
7- 9	9.3	8.8	20,237	7.1
5. 4	9.0	7.6	6,239	5.8
5	9.0	8.3	6,208	5.0
6	9.4	9.2	6,372	5.4
7	10.2	8.6	6,789	5.3
8	7.6	8.5	7,039	9.0
9	10.2	9.4	6,409	7.0
10	10.3	8.1	6,438	7.4
11	9.0	7.0	6,331	5.5

(注)4年分は年間補正後　　【資料出所:経済産業省、東北経済産業局】

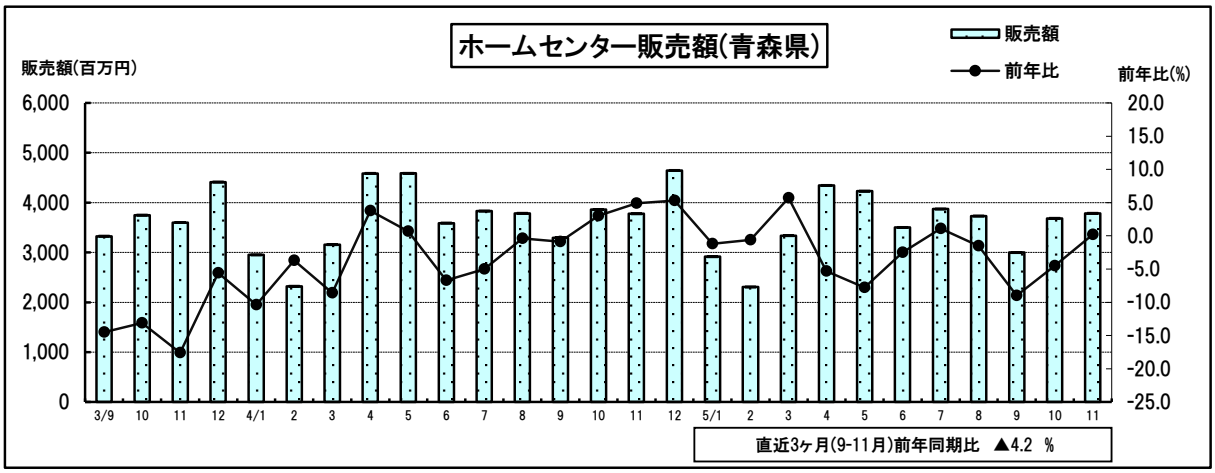

『ホームセンター販売額(全店舗ベース)』

区分	全国		東北		青森	
	前年比%		前年比%		販売額(百万円)	前年比%
4年	▲	1.4	▲	1.4	44,380	▲ 1.1
4. 10-12		1.2		1.7	12,280	4.4
5. 1- 3	▲	0.3	▲	2.1	8,559	1.6
4- 6	▲	1.1	▲	5.2	12,074	▲ 5.4
7- 9		1.9	▲	2.4	10,599	▲ 2.9
5. 4		0.4	▲	4.7	4,344	▲ 5.3
5	▲	2.0	▲	6.4	4,229	▲ 7.8
6	▲	1.8	▲	4.3	3,501	▲ 2.5
7		5.2	▲	0.1	3,871	1.1
8		0.9	▲	1.5	3,730	▲ 1.5
9	▲	0.8	▲	6.1	2,998	▲ 9.0
10	▲	1.5	▲	4.3	3,684	▲ 4.5
11		3.1	▲	0.7	3,785	0.2

(注)4年分は年間補正後　　【資料出所:経済産業省、東北経済産業局】

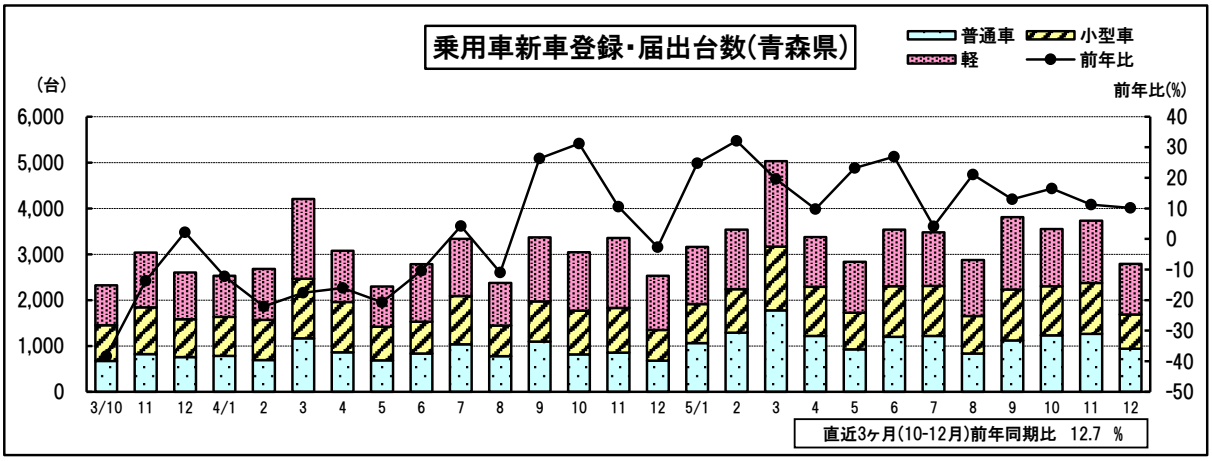

『乗用車新車登録・届出状況』

区分	全国				東北				青森			
		普通車	小型車	軽		普通車	小型車	軽		普通車	小型車	軽
	前年比%	前年比%	前年比%	前年比%	前年比%	前年比%	前年比%	前年比%	前年比%	前年比%	前年比%	前年比%
5年	15.8	30.6	1.9	9.5	15.1	31.2	7.0	7.7	17.2	36.9	12.7	6.6
5. 1- 3	16.7	29.6	1.3	14.1	17.9	36.4	3.5	13.6	24.6	56.3	5.4	17.7
4- 6	23.5	44.9	9.0	11.1	20.5	40.3	11.2	11.2	19.4	40.2	17.5	5.7
7- 9	13.9	23.9	3.7	9.4	11.1	18.0	12.8	3.9	11.9	9.2	16.4	10.8
10-12	10.3	27.0	▲ 4.9	3.6	11.4	31.6	1.9	2.3	12.7	45.9	12.7	▲ 6.9
5. 4	18.6	38.3	7.2	6.3	11.4	25.9	4.8	4.2	9.8	40.9	▲ 2.3	▲ 2.4
5	28.5	47.4	9.4	22.2	22.8	43.3	2.5	22.3	23.2	35.5	8.0	26.4
6	24.0	48.7	10.5	7.0	27.3	51.5	26.1	9.0	26.9	43.2	58.8	▲ 1.6
7	11.4	29.8	0.6	▲ 2.1	4.3	20.6	6.0	▲ 11.4	4.1	17.1	4.5	▲ 7.0
8	19.9	24.6	9.3	21.8	20.2	19.1	18.6	22.3	21.1	7.8	22.4	31.4
9	11.8	18.2	2.2	10.8	10.9	14.7	15.0	5.0	13.0	2.7	26.0	12.9
10	13.1	30.6	▲ 6.3	9.3	12.4	31.6	7.1	1.8	16.5	50.9	12.1	▲ 2.2
11	11.7	31.2	▲ 5.2	3.7	11.7	40.1	▲ 1.6	0.3	11.2	48.0	13.8	▲ 11.1
12	6.1	19.3	▲ 3.0	▲ 2.5	9.9	22.7	0.0	5.5	10.2	37.3	12.0	▲ 6.5

【資料出所:日本自動車販売協会連合会、全国軽自動車協会連合会、東北運輸局】

2. 生産活動 … 足踏みの状況にある

電子部品・デバイスは、モバイル関連向けや自動車向けがおおむね横ばいの状況にあるものの、産業機械向けが減少していることから、持ち直しの動きに一服感がみられる。
業務用機械は、医療用機器や事務用機器が堅調となっていることから、横ばいの状況にある。
パルプ・紙・紙加工品は、洋紙が低調となっているほか、段ボールが農業向けで減少していることから、弱含んでいる。
食料品は、りんごジュースや肉製品が堅調となっているものの、水産加工品が原材料不足や中国の輸入規制の影響により低調であることから、横ばいの状況にある。
全体では、生産活動は足踏みの状況にある。

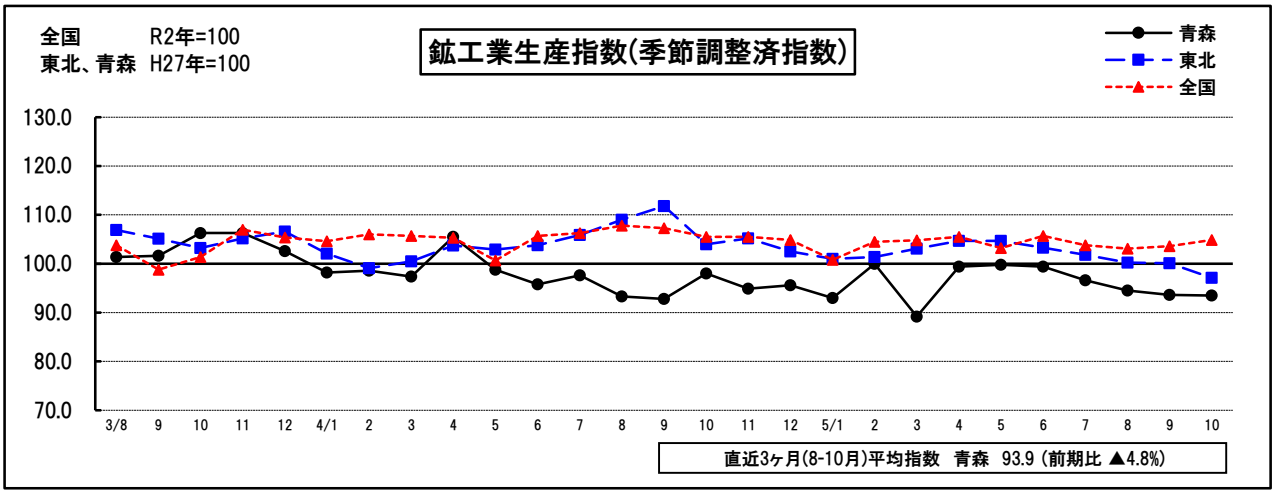

『鉱工業生産指数の推移』 (全国:令和2年=100 東北、青森:平成27年=100 季節調整済指数、年及び前年比は原指数)

区分	全国			東北			青森		
	指数	前月比%	前年比%	指数	前月比%	前年比%	指数	前月比%	前年比%
4年	105.3	-	▲ 0.1	104.2	-	1.7	97.0	-	▲ 6.6
4. 10-12	105.3	▲ 1.7	▲ 0.2	103.9	▲ 4.6	▲ 1.1	96.2	1.7	▲ 6.9
5. 1- 3	103.4	▲ 1.8	▲ 1.3	101.8	▲ 2.0	1.9	94.1	▲ 2.2	▲ 4.4
4- 6	104.8	1.4	1.0	104.2	2.4	1.1	99.5	5.7	▲ 0.5
7- 9	103.5	▲ 1.2	▲ 3.6	100.7	▲ 3.4	▲ 7.6	94.9	▲ 4.6	0.2
5. 3	104.8	0.3	▲ 0.8	103.1	1.7	2.5	89.2	▲ 10.8	▲ 8.5
4	105.5	0.7	▲ 0.7	104.7	1.6	0.6	99.4	11.4	▲ 5.8
5	103.2	▲ 2.2	4.2	104.7	0.0	3.4	99.8	0.4	1.1
6	105.7	2.4	0.0	103.3	▲ 1.3	▲ 0.5	99.4	▲ 0.4	3.8
7	103.8	▲ 1.8	▲ 2.3	101.8	▲ 1.5	▲ 3.9	96.6	▲ 2.8	▲ 1.1
8	103.1	▲ 0.7	▲ 4.4	100.2	▲ 1.6	▲ 8.0	94.5	▲ 2.2	1.3
9	103.6	0.5	▲ 4.4	100.1	▲ 0.1	▲ 10.7	93.6	▲ 1.0	0.9
10	104.9	1.3	1.1	97.1	▲ 3.0	▲ 5.1	93.5	▲ 0.1	▲ 4.5

(注)1.青森の5年10月分は速報値
2.全国及び東北、青森の4年分は年間補正後
【資料出所:経済産業省、東北経済産業局、青森県】

『 青森県鉱工業生産指数(主要産業別) 』 (平成27年=100 季節調整済指数、年及び前年比は原指数)

区分	電子部品・デバイス wt=1346.1			業務用機械 wt=931.0			パルプ・紙・紙加工品 wt=663.7			食料品 wt=2442.2		
	指数	前月比%	前年比%	指数	前月比%	前年比%	指数	前月比%	前年比%	指数	前月比%	前年比%
4年	159.5	-	▲ 17.4	74.7	-	▲ 5.9	72.8	-	▲ 7.5	103.1	-	0.4
4. 10-12	145.9	▲ 3.4	▲ 18.9	77.0	8.5	5.1	71.3	▲ 0.6	▲ 8.6	100.4	▲ 3.3	▲ 1.5
5. 1- 3	126.7	▲ 13.2	▲ 24.9	76.9	▲ 0.1	5.8	72.8	2.1	▲ 1.5	105.6	5.2	1.6
4- 6	144.2	13.8	▲ 17.7	74.4	▲ 3.3	▲ 4.9	75.5	3.7	▲ 0.8	101.1	▲ 4.3	▲ 4.0
7- 9	140.9	▲ 2.3	▲ 6.6	71.6	▲ 3.8	1.0	69.5	▲ 7.9	▲ 3.1	100.7	▲ 0.4	▲ 3.1
5. 3	121.8	▲ 6.2	▲ 28.6	74.3	▲ 4.9	1.5	75.4	6.2	2.7	102.9	▲ 1.2	▲ 1.7
4	140.0	14.9	▲ 29.3	73.0	▲ 1.7	▲ 2.9	73.7	▲ 2.3	0.1	96.5	▲ 6.2	▲ 4.9
5	141.1	0.8	▲ 16.5	66.1	▲ 9.5	▲ 14.7	70.8	▲ 3.9	▲ 5.5	99.8	3.4	▲ 3.8
6	151.4	7.3	▲ 6.2	84.1	27.2	1.7	82.1	16.0	5.9	106.9	7.1	▲ 3.4
7	158.1	4.4	▲ 3.7	79.2	▲ 5.8	9.0	70.5	▲ 14.1	▲ 2.8	99.4	▲ 7.0	▲ 7.3
8	127.2	▲ 19.5	▲ 11.7	67.5	▲ 14.8	0.5	72.0	2.1	3.3	105.7	6.3	3.5
9	137.5	8.1	▲ 5.0	68.2	1.0	▲ 6.9	65.9	▲ 8.5	▲ 9.8	96.6	▲ 8.6	▲ 5.3
10	143.9	4.7	▲ 5.5	77.7	13.9	▲ 0.2	64.8	▲ 1.7	▲ 11.4	101.6	5.2	2.5

(注)1.5年10月分は速報値
2.4年分は年間補正後
【資料出所:青森県】

3. 雇用情勢 … 緩やかに持ち直しつつある

有効求人倍率は、おおむね横ばいとなっている。
新規求人数は、前年を下回っている。
新規求職者数は、前年を上回っている。
雇用保険受給者実人員は、前年を上回っている。
全体では、雇用情勢は、緩やかに持ち直しつつある。

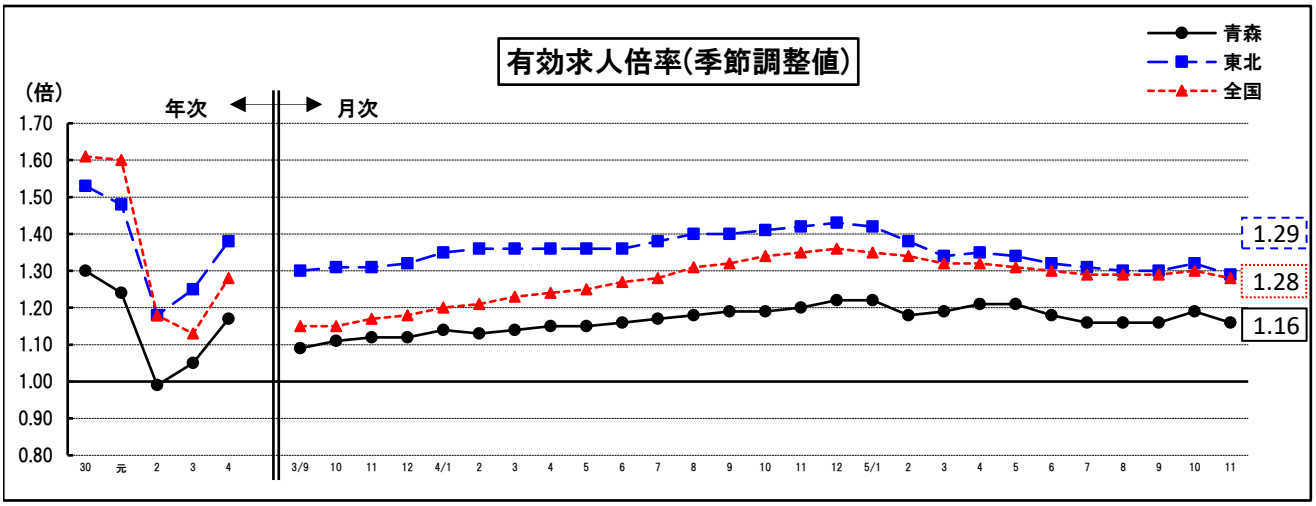

『雇用状況』

区分	有効求人倍率〔季節調整値〕			新規求人〔実数〕	新規求職者〔実数〕	雇用保険受給者実人員
	全国	東北	青森	青森	青森	青森
	倍	倍	倍	前年比%	前年比%	前年比%
4年	1.28	1.38	1.17	7.8	▲ 2.5	▲ 6.2
4. 10-12	1.35	1.42	1.20	6.1	▲ 5.8	▲ 3.6
5. 1- 3	1.34	1.38	1.19	4.8	▲ 1.1	▲ 1.2
4- 6	1.31	1.34	1.20	▲ 3.3	▲ 2.6	▲ 3.9
7- 9	1.29	1.30	1.16	▲ 2.2	1.2	▲ 2.2
5. 4	1.32	1.35	1.21	▲ 5.2	▲ 2.3	▲ 5.0
5	1.31	1.34	1.21	0.4	▲ 2.8	▲ 0.3
6	1.30	1.32	1.18	▲ 4.7	▲ 2.8	▲ 6.3
7	1.29	1.31	1.16	▲ 0.5	8.5	▲ 2.9
8	1.29	1.30	1.16	▲ 1.5	▲ 4.3	▲ 2.8
9	1.29	1.30	1.16	▲ 4.3	▲ 0.6	▲ 0.7
10	1.30	1.32	1.19	▲ 2.4	1.5	3.9
11	1.28	1.29	1.16	▲ 3.6	4.5	0.6

【資料出所 :厚生労働省、青森労働局】

(注)1. 雇用保険受給者実人員は基本手当(延長給付を除く)
2. 4年12月以前の有効求人倍率は改定値

4. 設備投資 … 5年度は増加見込み

法人企業景気予測調査(令和5年10-12月期調査)では、5年度は、製造業、非製造業とも増加見込みとなっている。

設 備 投 資　　(前年度比増減率:%)

区　分	製造業		非製造業		全産業	
5年度	(59.5)	40.7	(101.6)	93.3	(81.1)	67.7

(注)1.ソフトウェア投資額を含み、土地購入額を除く
2.( )書きは前回調査結果

【青森財務事務所「法人企業景気予測調査(令和5年10-12月期調査)」】

5. 企業収益 … 5年度は増益見込み

法人企業景気予測調査(令和5年10-12月期調査)では、5年度は、製造業が減益見込みとなっているものの、非製造業が増益見込みとなっていることから、全産業では増益見込みとなっている。

経 常 利 益　　(前年度比増減率:%)

区　分	製造業		非製造業		全産業	
5年度	(7.0)	▲ 2.7	(▲ 8.0)	13.7	(▲ 0.8)	5.9

(注)1.電気・ガス・水道、金融・保険を除いた計数
2.( )書きは前回調査結果

【青森財務事務所「法人企業景気予測調査(令和5年10-12月期調査)」】

6. 企業の景況感 … 「下降」超に転じている

法人企業景気予測調査(令和5年10-12月期調査)の企業の景況判断BSIでは、全産業は「下降」超に転じている。
業種別にみると、製造業は「下降」超幅が縮小し、非製造業は「下降」超に転じている。
先行きは、全産業では「下降」超で推移する見通しとなっている。

景況判断BSI【原数値】

(前期比「上昇」-「下降」社数構成比)　　(単位:%ポイント)

区分		5年7～9月 (5年7-9月期調査)	5年10～12月 現状判断	6年1～3月 見通し	6年4～6月 見通し
全産業		(1.1)	(2.2) ▲ 3.3	(▲ 15.4) ▲ 17.4	▲ 3.3
業種別	製造業	(▲ 22.7)	(9.1) ▲ 9.1	(▲ 36.4) ▲ 22.7	▲ 4.5
	非製造業	(8.7)	(0.0) ▲ 1.4	(▲ 8.7) ▲ 15.7	▲ 2.9

(注)( )書きは前回調査結果　　【青森財務事務所「法人企業景気予測調査(令和5年10-12月期調査)」】

7. 住宅建設 … 前年を下回っている

新設住宅着工戸数は、貸家が前年を上回っているものの、持家と分譲が前年を下回っていることから、全体としては前年を下回っている。

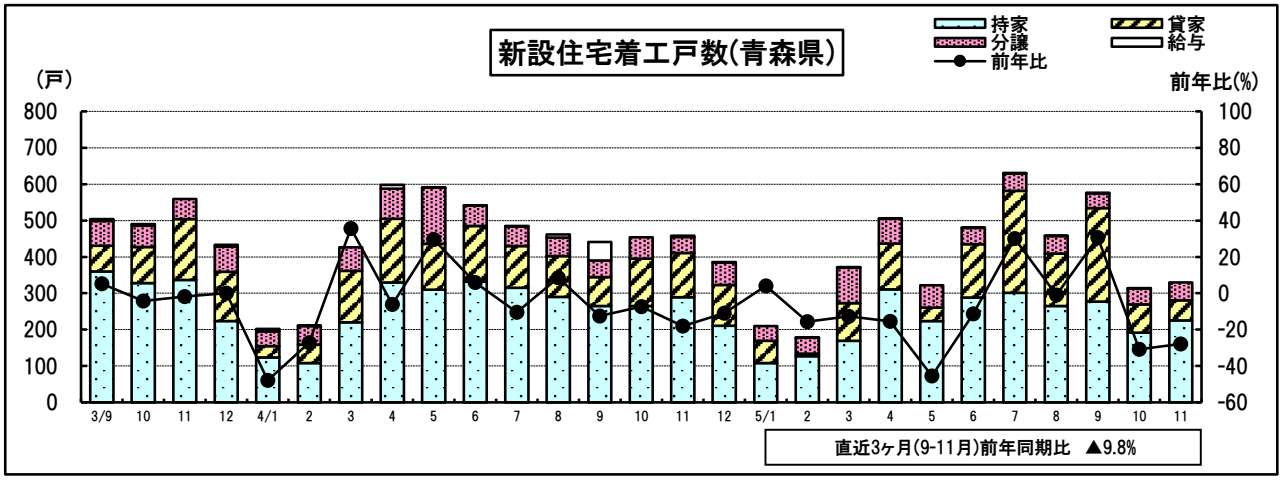

『新設住宅着工戸数』

区分	全国	東北				青森			
			持家	貸家	分譲		持家	貸家	分譲
	前年比%	前年比%	前年比%	前年比%	前年比%	前年比%	前年比%	前年比%	前年比%
4年	0.4	0.2	▲ 14.3	14.8	12.3	▲ 5.3	▲ 14.4	33.5	▲ 14.7
4. 10-12	▲ 1.6	▲ 5.3	▲ 16.6	11.3	▲ 8.2	▲ 12.4	▲ 13.9	▲ 9.2	▲ 9.8
5. 1- 3	0.6	▲ 9.6	▲ 6.4	▲ 7.0	▲ 15.3	▲ 9.4	▲ 10.6	▲ 23.2	18.1
4- 6	▲ 4.7	▲ 5.5	▲ 13.5	7.5	▲ 8.6	▲ 24.4	▲ 15.3	▲ 31.7	▲ 40.6
7- 9	▲ 7.7	▲ 3.3	▲ 5.4	19.1	▲ 33.8	20.0	▲ 3.1	122.9	▲ 9.3
5. 4	▲ 11.9	▲ 9.5	▲ 8.2	▲ 24.2	22.6	▲ 15.4	▲ 5.8	▲ 28.0	▲ 18.1
5	3.5	▲ 13.8	▲ 19.4	20.3	▲ 45.0	▲ 45.5	▲ 27.7	▲ 70.6	▲ 60.4
6	▲ 4.8	7.4	▲ 12.8	37.9	12.9	▲ 11.3	▲ 13.3	▲ 3.9	▲ 19.6
7	▲ 6.7	▲ 3.5	▲ 3.1	14.1	▲ 31.5	30.1	▲ 4.4	144.3	▲ 11.1
8	▲ 9.4	3.1	1.8	9.9	▲ 7.2	▲ 0.9	▲ 8.6	28.6	▲ 5.9
9	▲ 6.8	▲ 9.3	▲ 14.7	35.3	▲ 55.7	30.6	4.5	225.3	▲ 10.9
10	▲ 6.3	▲ 6.7	▲ 22.5	14.7	▲ 12.0	▲ 30.8	▲ 27.5	▲ 40.8	▲ 25.4
11	▲ 8.5	▲ 12.2	▲ 19.8	▲ 8.7	9.3	▲ 27.9	▲ 22.1	▲ 54.1	11.4

【資料出所:国土交通省】

8. 公共事業 … 前年度を上回っている

前払金保証請負金額(令和5年度4月～12月累計)は、「国」、「地方公社・その他」などが増加していることから、全体としては前年度を上回っている。

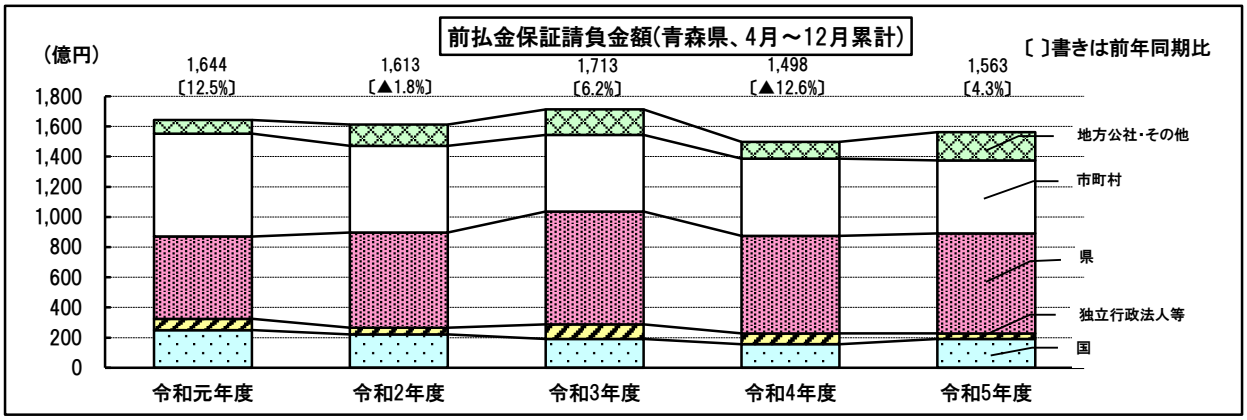

『前払金保証請負金額の推移』 (単位:億円、%)

区分	年度累計	4月	5月	6月	7月	8月	9月	10月	11月	12月
4年度	1,498	364	184	210	188	143	170	94	48	96
5年度	1,563	359	215	218	197	172	179	131	66	26
前年比%	4.3	▲ 1.4	17.1	3.8	4.8	20.1	4.9	39.2	36.3	▲72.8

【資料出所:東日本建設業保証㈱ほか】

『発注者別前払金保証請負金額対前年差(年度累計)』 (単位:億円)

区分	合計	国	独立行政法人等	県	市町村	地方公社・その他
4年度	1,498	156	72	647	511	112
5年度	1,563	191	37	662	484	188
前年差	65	35	▲ 35	15	▲ 27	76

【資料出所:東日本建設業保証㈱ほか】

9. 消費者物価 … 前年を上回っている

生鮮食品を除く総合指数は、前年を上回っている。

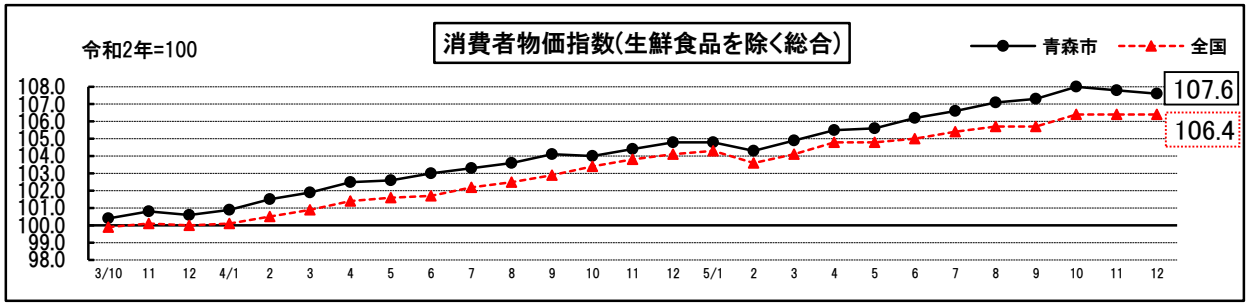

『青森市消費者物価指数』

(令和2年＝100)

区分	総合(生鮮食品除く)	前年比%
5年	106.3	3.2
5. 1－3	104.7	3.3
4－6	105.8	3.0
7－9	107.0	3.2
10－12	107.8	3.3
5. 4	105.5	2.9
5	105.6	3.0
6	106.2	3.1
7	106.6	3.1
8	107.1	3.4
9	107.3	3.1
10	108.0	3.8
11	107.8	3.3
12	107.6	2.7

【資料出所:総務省】

10. 金融 … 貸出金残高は前年を下回っている

県内金融機関の貸出金残高は、前年を下回っている。

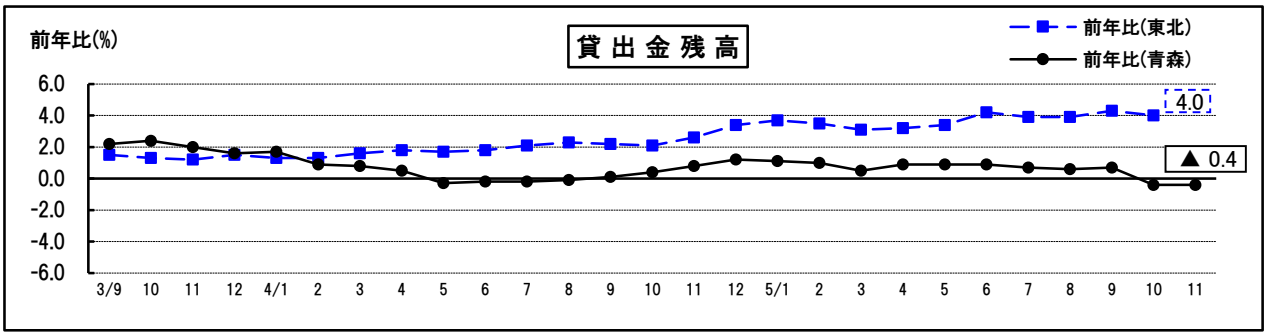

『貸出金残高』

区分	東北 前年比%	青森 前年比%
5. 4	3.2	0.9
5	3.4	0.9
6	4.2	0.9
7	3.9	0.7
8	3.9	0.6
9	4.3	0.7
10	4.0	▲ 0.4
11	-	▲ 0.4

【資料出所:日本銀行仙台支店、日本銀行青森支店】

(注)1. 東北は東北6県に所在する国内銀行(ゆうちょ銀行を除く)の店舗及び東北6県に本店を有する信用金庫の集計
2. 青森は県内に所在する銀行、信用金庫、信用組合の集計

11. 企業倒産 … 件数は前年を下回っており、負債総額は前年を上回っている

企業倒産は、件数は前年を下回っており、負債総額は前年を上回っている。

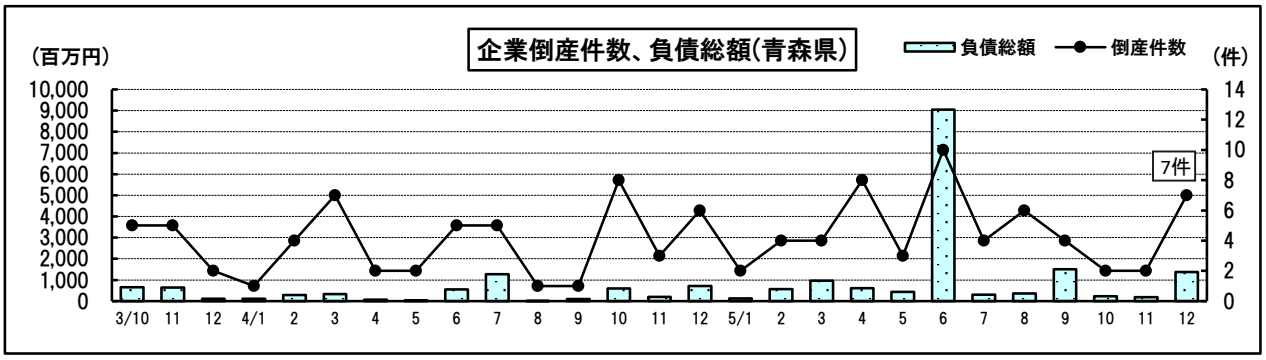

『企業倒産件数、負債総額の推移』

区分	全国 件数	前年比%	負債総額(億円)	前年比%	青森 件数	前年比%	負債総額(百万円)	前年比%
5年	8,690	35.2	24,026	3.1	56	24.4	15,726	265.0
5. 1- 3	1,956	30.1	3,005	▲ 2.3	10	▲ 16.7	1,660	125.9
4- 6	2,086	34.1	6,335	▲ 54.8	21	133.3	10,102	1,416.8
7- 9	2,238	41.2	9,625	182.4	14	100.0	2,163	57.2
10-12	2,410	35.2	5,061	79.6	11	▲ 35.3	1,801	17.6
5. 4	610	25.5	2,039	150.9	8	300.0	620	761.1
5	706	34.7	2,787	219.0	3	50.0	435	987.5
6	770	41.0	1,509	▲ 87.8	10	100.0	9,047	1,533.0
7	758	53.4	1,621	91.7	4	▲ 20.0	299	▲ 76.4
8	760	54.5	1,084	▲ 2.7	6	500.0	362	3,520.0
9	720	20.2	6,919	377.6	4	300.0	1,502	1,432.7
10	793	33.1	3,080	254.1	2	▲ 75.0	231	▲ 61.6
11	807	38.9	949	▲ 17.9	2	▲ 33.3	190	▲ 7.8
12	810	33.7	1,032	30.4	7	16.7	1,380	90.9

【資料出所:㈱東京商エリサーチ】