



秋田県内経済情勢報告

令和 5 年 4 月

財務省東北財務局秋田財務事務所

秋田県内経済情勢報告の調査方法の概略

◆調査対象・期間

前回(令和5年1月31日発表)以降に公表された指標と、今回判断(4月下旬)までのヒアリング情報

◆資料の分析とヒアリング調査

①各種指標を網羅した資料・計数分析

当局で直接調査している法人企業景気予測調査(回答企業96社)に加え、各関係機関が調査公表している各種の調査指標を詳細に分析。

②県内企業へのヒアリング調査実施

各調査項目すべてにおいて広範かつ深度あるヒアリング調査を実施、県内企業からの協力を得て状況を聴取。


対象は主要企業のみならず中堅・中小企業にも実施。

上記により定量面・定性面を併せて分析し、経済情勢を立体的に判断。

なお、本報告の設備投資、企業収益、企業の景況感については、令和5年3月13日に公表した「法人企業景気予測調査(令和5年1-3月期)」の結果を活用しており、計数や判断コメントは3月に発表した内容と同じである。

1. 総論

【総括判断】「県内経済は、持ち直しに向けたテンポが緩やかになっている」









項目	前回(5年1月判断)	今回(5年4月判断)	前回比較
総括判断	持ち直しつつある	持ち直しに向けたテンポが緩やかになっている	

(注) 5年4月判断は、前回1月判断以降、足下の状況までを含めた期間で判断している。

(判断の要点)

個人消費は、持ち直しつつある。生産活動は、汎用・生産用・業務用機械が弱含んでいることなどから、回復に向けた動きに一服感がみられる。雇用情勢は、有効求人倍率が高水準となっているものの、このところ低下していることなどから、持ち直しに向けたテンポが緩やかになっている。

【各項目の判断】

項目	前回(5年1月判断)	今回(5年4月判断)	前回比較
個人消費	持ち直しつつある	持ち直しつつある	
生産活動	緩やかに回復しつつある	回復に向けた動きに一服感がみられる	
雇用情勢	緩やかに持ち直しつつある	持ち直しに向けたテンポが緩やかになっている	
設備投資	4年度は減少見込み	4年度は減少見込み	
企業収益	4年度は減益見込み	4年度は増益見込み	
企業の景況感	「下降」超幅が縮小	「下降」超幅が拡大	
住宅建設	前年並みとなっている	前年を下回っている	
公共事業	前年度を下回っている	前年度を下回っている	

【先行き】

先行きについては、ウィズコロナの下で各種政策の効果もあって、持ち直していくことが期待される。ただし、海外経済の動向や物価上昇の影響等を十分に注視する必要がある。

2. 各論

■ 個人消費 「持ち直しつつある」

百貨店・スーパー販売は、総菜を中心に食料品が堅調なことや商品の値上げにより、前年を上回っている。コンビニエンスストア販売は、冷凍食品等が順調なことから、前年を上回っている。ドラッグストア販売は、新規出店効果のほか飲食料品が堅調となっており、前年を上回っている。ホームセンター販売は、除雪用品が振るわず、前年を下回っている。なお、このところ園芸用品が好調となっている。家電大型専門店販売は、冷蔵庫等に動きがみられ、前年を上回っている。乗用車販売は、納車遅延が解消に向かっており、前年を上回っている。旅行取扱の状況は、全国旅行支援の効果等から国内旅行が回復している。このように、個人消費は、持ち直しつつある。

(主なヒアリング結果)

- 総菜は商品開発や売り方を工夫していることにより、売れている。(百貨店・スーパー)
- 普段の買い物は安い商品を求める一方で、行事のときは豪華にするといった消費のメリハリが強まっている。
(百貨店・スーパー)
- 冷凍食品は品揃えを増やしており、売上げを伸ばしているほか、週末の外出の増加で来店客数が回復してきており、おにぎりや揚げ物などの売行きも良い。(コンビニエンスストア)
- 他業態よりも安価な日配品や飲料などの売行きが好調となっている。(ドラッグストア)
- 除雪用品は降雪量が少なく落ち込んだが、このところの好天により園芸用品の動き出しは良い。
(ホームセンター)
- 冷蔵庫やエアコンでは省エネ性能の高い商品に人気が集まっており、県の支援事業も購入意欲を押し上げている。(家電量販店)
- 納車までの期間は一段と短くなっている。ガソリン価格の高止まりが続き、ハイブリッド車の人気は高い。
(業界団体)
- 施策の後押しもあって国内旅行が活況となっている。また、修学旅行が制限された卒業生などから、首都圏や関西方面への申込みが増えている。(旅行代理店)

■ 生産活動 「回復に向けた動きに一服感がみられる」

電子部品・デバイスは、電気自動車向けは底堅い動きとなっているものの、スマートフォン向けは減産している。汎用・生産用・業務用機械は、中国向けなどで弱含んでいる。輸送機械は、半導体不足の影響は薄らいているものの、減産している。このように、生産活動は、回復に向けた動きに一服感がみられる。

(主なヒアリング結果)

- 販売シェアが拡大傾向にある電気自動車向けは良いが、中国市場が回復していないことから、スマートフォン向けなどで更に減産している。(電子部品・デバイス)
- 中国のゼロコロナ政策は緩和しているが、受注が戻っていない。(生産用機械)
- 受注は、半導体の調達状況が取引先によって異なっている影響で安定しておらず、北米向けなどで落ちている。
(輸送機械)

■ 雇用情勢 「持ち直しに向けたテンポが緩やかになっている」

雇用情勢は、有効求人倍率が高水準となっているものの、このところ低下していることなどから、持ち直しに向けたテンポが緩やかになっている。

(主なヒアリング結果)

- 電気代等の物価高騰が続いている影響などにより、多くの業種で求人数を落としている。一方で、生活補填を目的とした就労希望者の増加や感染者数の落ち着きから、求職者の動きが活発化している。(公的機関)

- 設備投資 「4年度は減少見込み」(全産業)「法人企業景気予測調査」5年1-3月期
 - 製造業は、増加見込みとなっている。
 - 非製造業は、減少見込みとなっている。

- 企業収益 「4年度は増益見込み」(全産業)「法人企業景気予測調査」5年1-3月期
 - 製造業は、増益見込みとなっている。
 - 非製造業は、赤字転化見込みとなっている。

- 企業の景況感 「『下降』超幅が拡大」(全産業)「法人企業景気予測調査」5年1-3月期
 - 現状(5年1-3月期)は、「下降」超幅が拡大している。先行きは、「上昇」超に転じる見通しとなっている。

- 住宅建設 「前年を下回っている」
 - 新設住宅着工戸数で見ると、持家、貸家、分譲いずれも前年を下回っている。

- 公共事業 「前年度を下回っている」
 - 前払金保証請負金額は、県等で減少していることから、前年度を下回っている。

- 消費者物価 「前年を上回っている」

- 金融 「貸出金残高は、前年を上回っている」

- 企業倒産 「件数は前年を上回っているものの、負債総額は前年を下回っている」



秋田県内経済情勢報告

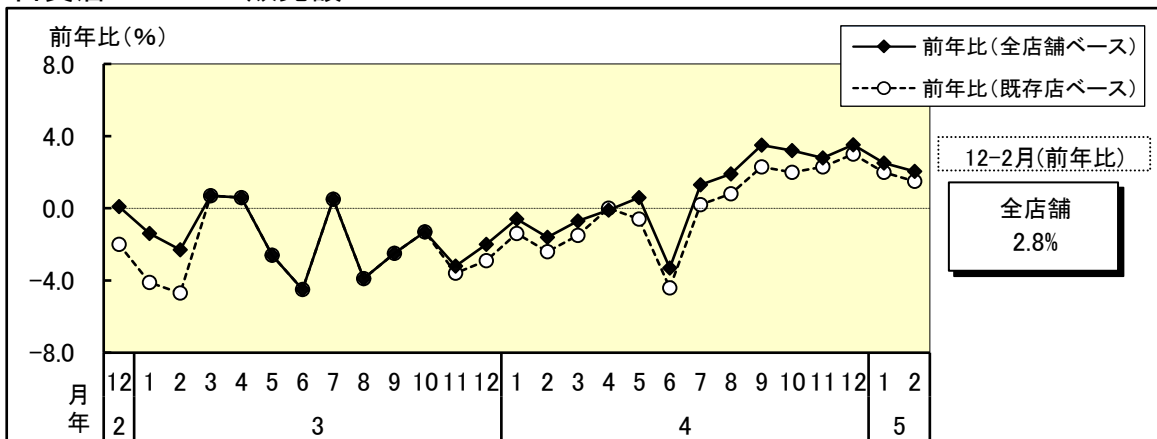
(資料編)

令和 5 年 4 月

財務省東北財務局秋田財務事務所

1. 個人消費 … 持ち直しつつある

百貨店・スーパー販売額



全店舗ベース、()書きは既存店ベース

品目別販売額

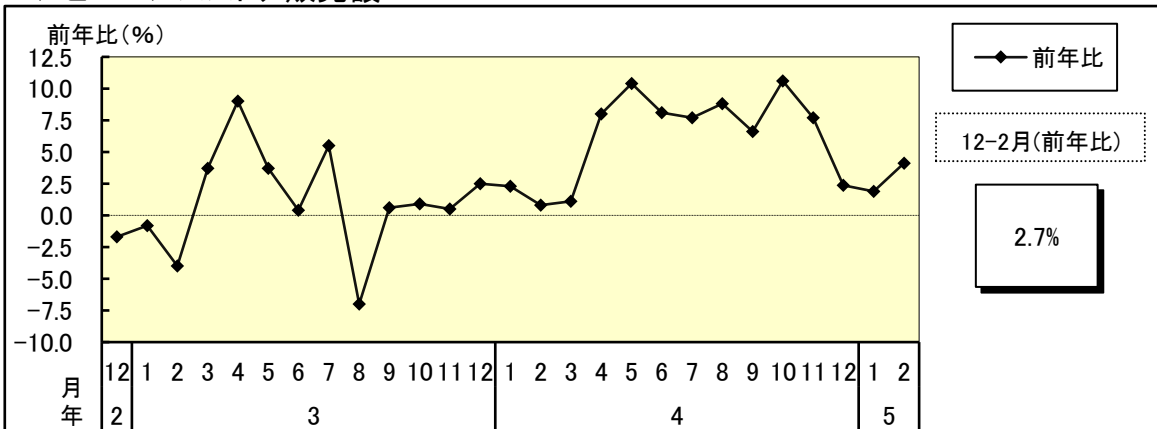
区分	東北 (前年比%)	秋田 (前年比%)
4年	0.8 (▲ 0.3)	0.9 (▲ 0.1)
4. 1-3	▲ 0.3 (▲ 1.6)	▲ 1.0 (▲ 1.7)
4. 4-6	▲ 0.1 (▲ 1.5)	▲ 0.9 (▲ 1.7)
4. 7-9	1.4 (▲ 0.6)	2.2 (▲ 1.0)
4. 10-12	2.1 (▲ 1.2)	3.2 (▲ 2.5)
4. 10	2.3 (▲ 1.0)	3.2 (▲ 2.0)
4. 11	1.0 (▲ 0.5)	2.8 (▲ 2.3)
4. 12	2.7 (▲ 1.8)	3.5 (▲ 3.0)
5. 1	2.2 (▲ 1.2)	2.5 (▲ 2.0)
5. 2	2.4 (▲ 1.2)	2.1 (▲ 1.5)

区分	衣料品 (前年比%)	身の回り品 (前年比%)	飲食品 (前年比%)	その他商品 (前年比%)
4. 10	0.4	18.9	4.0	▲ 1.4
4. 11	▲ 8.4	▲ 10.1	4.7	▲ 3.7
4. 12	▲ 6.0	▲ 3.4	4.8	▲ 2.7
5. 1	▲ 1.7	2.5	3.7	▲ 5.0
5. 2	5.2	6.9	2.6	▲ 5.0

(注) 5年2月は速報値

(注) 4年分は年間補正後

コンビニエンスストア販売額



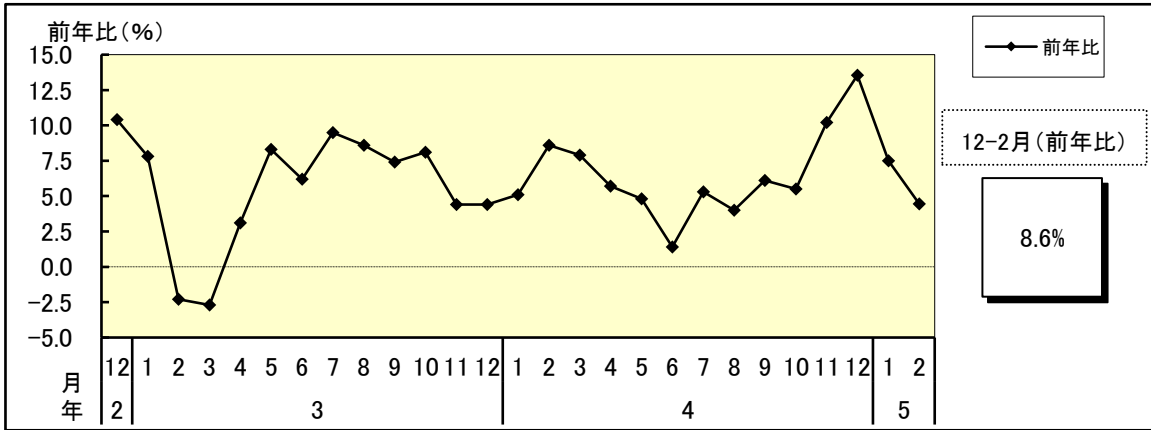
全店舗ベース
コンビニエンスストア

区分	東北 (前年比%)	秋田 (前年比%)
4年	2.9	6.3
4. 1-3	0.3	1.4
4. 4-6	3.3	8.8
4. 7-9	3.5	7.7
4. 10-12	4.1	6.8
4. 10	5.9	10.6
4. 11	4.6	7.7
4. 12	2.1	2.4
5. 1	1.8	1.9
5. 2	3.9	4.1

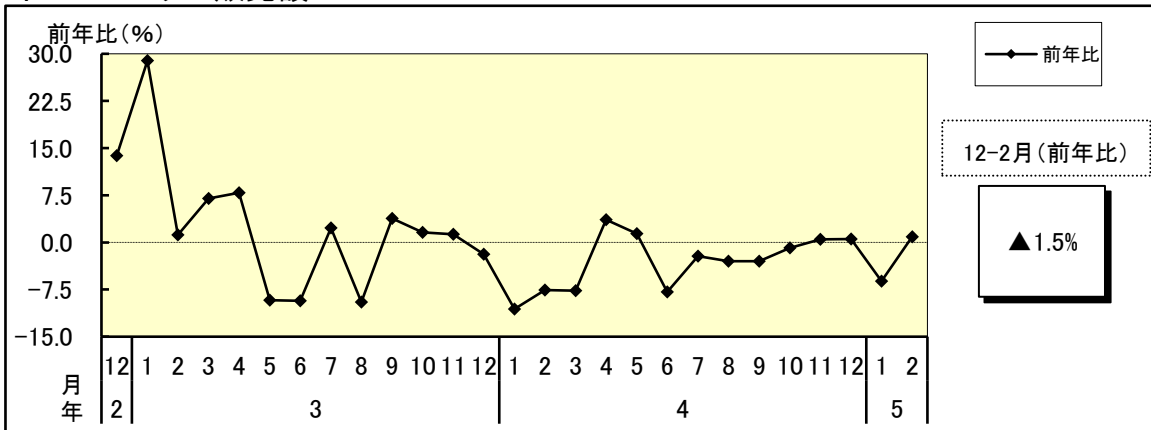
(注) 4年分は年間補正後

[経済産業省、東北経済産業局]

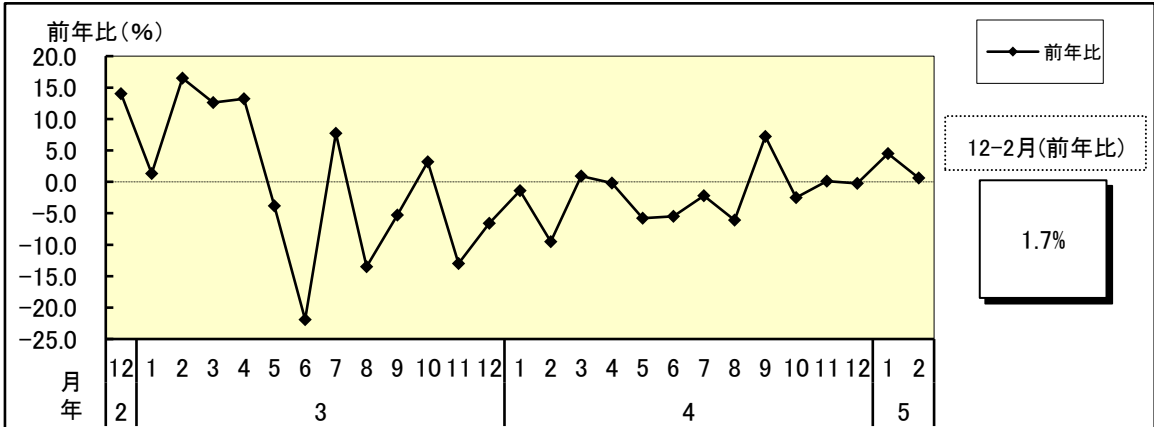
ドラッグストア販売額



ホームセンター販売額



家電大型専門店販売額



全店舗ベース

ドラッグストア

区分	東北 (前年比%)	秋田 (前年比%)
4年	8.6	6.4
4. 1-3	8.3	7.2
4. 4-6	6.3	3.9
4. 7-9	8.2	5.1
4. 10-12	11.5	9.8
4. 10	9.3	5.5
4. 11	11.6	10.2
4. 12	13.6	13.5
5. 1	9.0	7.5
5. 2	6.4	4.5

ホームセンター

区分	東北 (前年比%)	秋田 (前年比%)
4年	▲1.4	▲2.6
4. 1-3	▲4.5	▲8.7
4. 4-6	▲1.4	▲0.7
4. 7-9	▲2.1	▲2.7
4. 10-12	1.7	0.1
4. 10	2.2	▲0.9
4. 11	▲0.0	0.5
4. 12	2.5	0.5
5. 1	▲4.4	▲6.2
5. 2	▲0.8	0.9

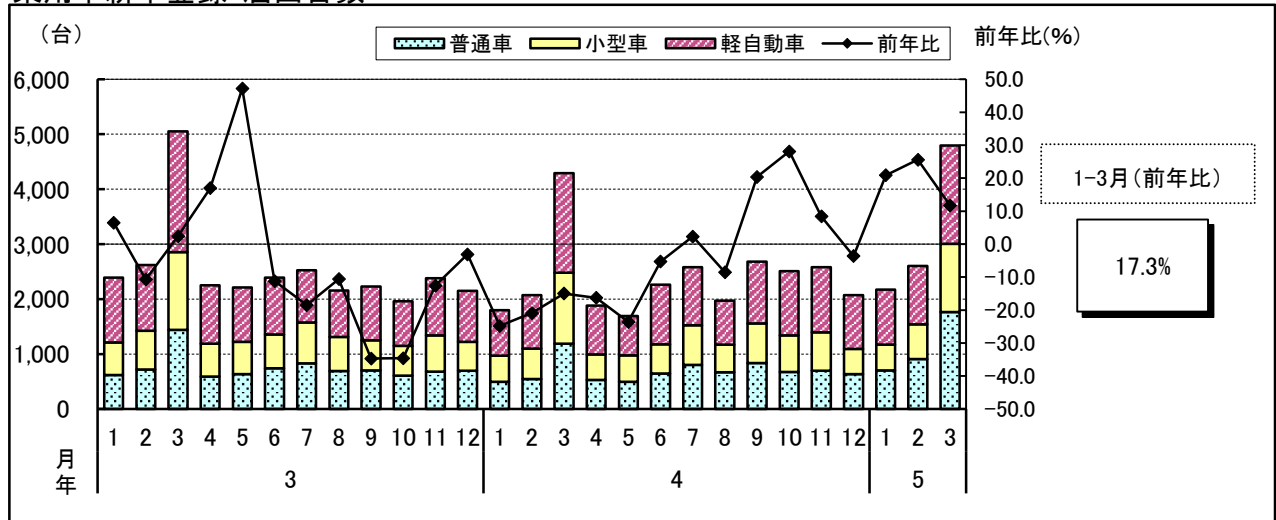
家電大型専門店

区分	東北 (前年比%)	秋田 (前年比%)
4年	▲2.7	▲2.1
4. 1-3	▲4.2	▲2.9
4. 4-6	▲2.9	▲4.0
4. 7-9	▲3.4	▲0.8
4. 10-12	▲0.0	▲0.8
4. 10	▲2.7	▲2.5
4. 11	3.0	0.1
4. 12	▲0.3	▲0.2
5. 1	2.5	4.5
5. 2	1.2	0.6

(注) 4年分は年間補正後

[経済産業省、東北経済産業局]

乗用車新車登録・届出台数

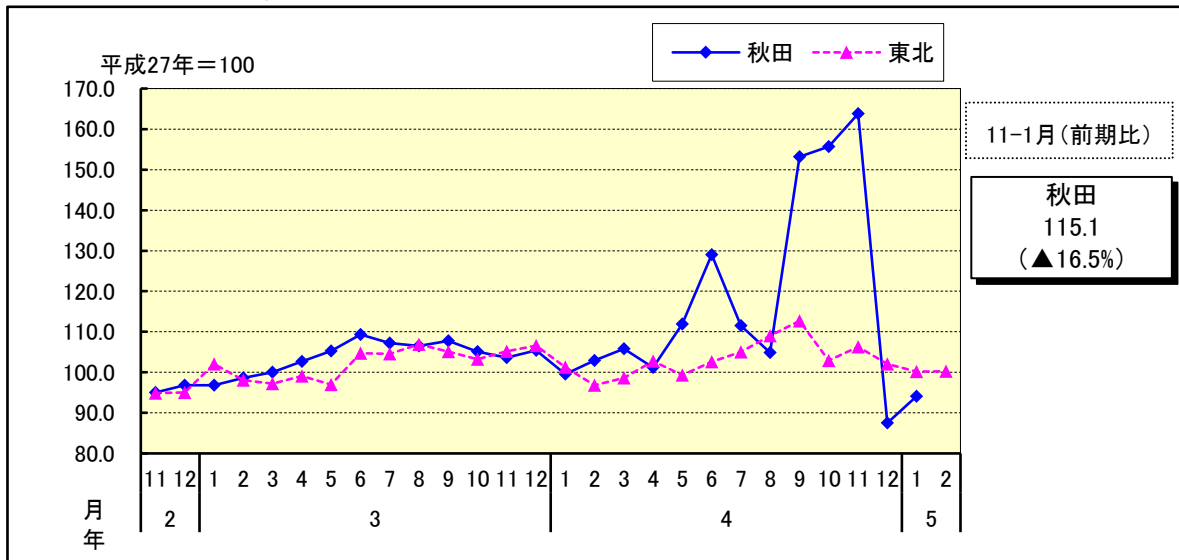


区分	東北 (前年比%)		秋田 (前年比%)			
	普通	小型	軽	普通	小型	軽
4年	▲ 4.8	▲ 6.3	▲ 8.3	▲ 7.4	▲ 4.3	
4.	4-6	▲ 10.3	▲ 14.8	▲ 14.9	▲ 18.5	▲ 12.7
	7-9	6.1	4.8	3.7	1.6	7.8
	10-12	10.0	10.4	0.9	5.5	20.2
5.	1-3	17.9	17.3	51.9	0.9	6.5
4.	11	5.1	8.4	1.9	6.7	13.8
	12	▲ 0.9	▲ 3.6	▲ 9.1	▲ 13.1	5.8
5.	1	19.5	20.9	41.8	▲ 0.2	20.7
	2	19.5	25.6	67.8	12.8	9.5
	3	16.0	11.7	48.8	▲ 3.7	▲ 1.5

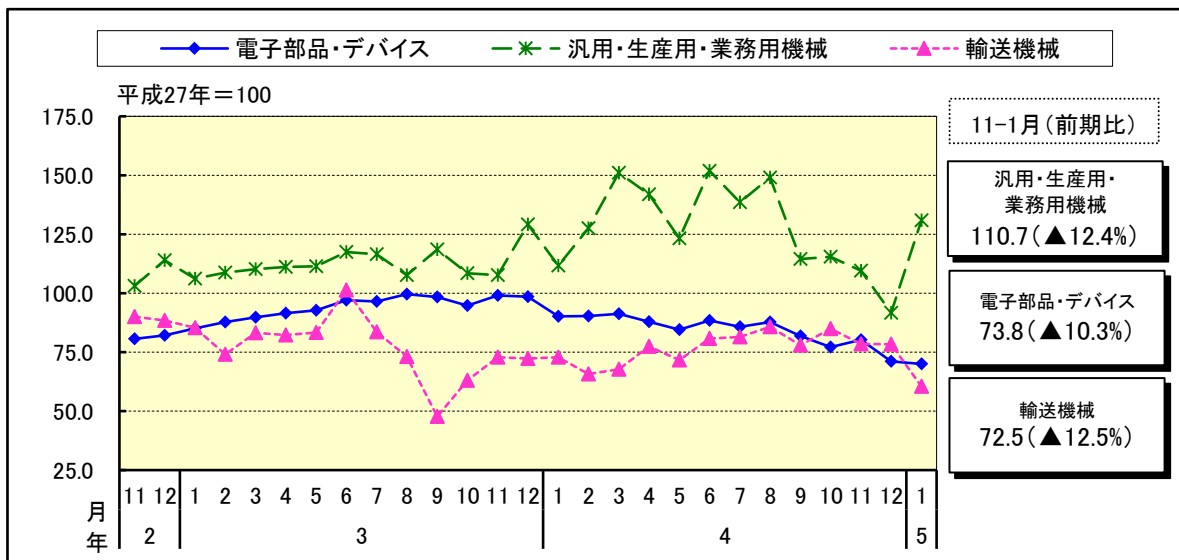
[日本自動車販売協会連合会、全国軽自動車協会連合会、東北運輸局]

2. 生産活動 … 回復に向けた動きに一服感がみられる

鉱工業生産指数(季節調整済)



鉱工業生産指数(業種別・季節調整済)



区分	東北 〔平成27年=100〕		秋田 (Wt. 10,000) 〔平成27年=100〕		電子部品・デバイス (Wt. 3,088.3)		汎用・生産用・業務用機械 (Wt. 1,331.9)		輸送機械 (Wt. 349.1)	
	前月比%	前年比%	前月比%	前年比%	前月比%	前年比%	前月比%	前年比%	前月比%	前年比%
4年	103.2	0.7	118.9	14.4	84.7	▲10.1	126.2	12.1	77.0	0.5
4. 1-3	98.9	▲5.8	102.8	▲1.8	90.6	▲7.0	130.1	13.0	68.8	▲0.9
4. 4-6	101.6	2.7	114.0	10.9	86.9	▲4.1	139.0	6.8	76.6	11.3
4. 7-9	108.9	7.2	123.2	8.1	85.1	▲2.1	134.0	▲3.6	81.7	6.7
4. 10-12	103.8	▲4.7	135.7	10.1	76.2	▲10.5	105.5	▲21.3	80.6	▲1.3
4. 10	102.9	▲8.7	155.7	1.6	77.1	▲5.9	115.4	0.8	84.9	9.0
4. 11	106.3	3.3	163.8	5.2	80.3	4.2	109.5	▲5.1	78.5	▲7.5
4. 12	102.1	▲4.0	87.5	▲46.6	71.1	▲11.5	91.7	▲16.3	78.4	▲0.1
5. 1	100.2	▲1.9	94.1	7.5	70.0	▲1.5	130.9	42.7	60.5	▲22.8
5. 2	100.3	0.1		4.5				14.6		▲16.2

(注) 1. 前年比は原指数

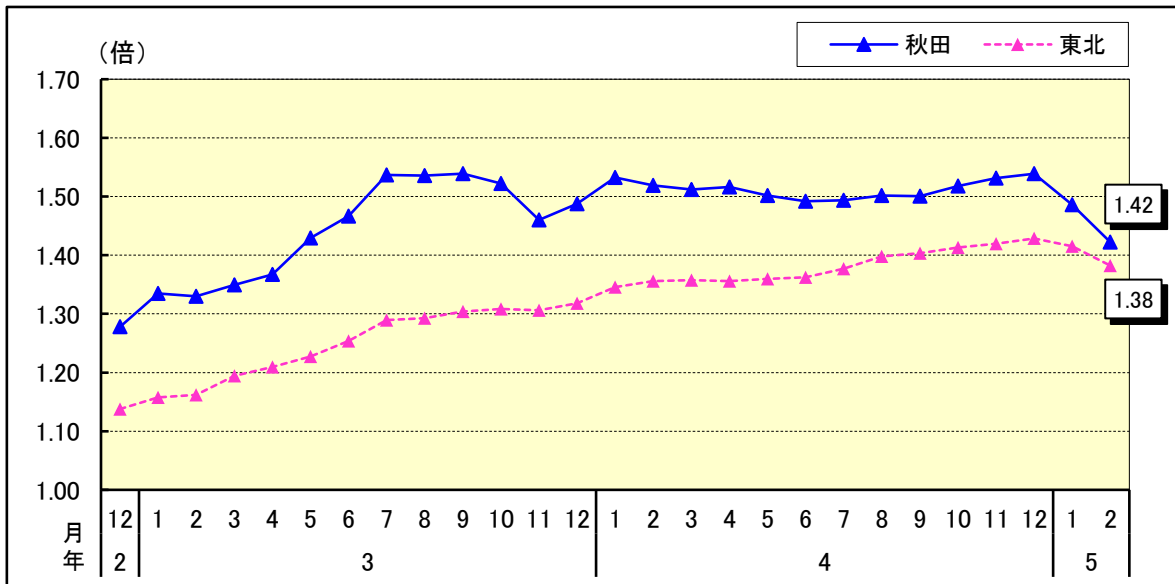
2. 東北の5年2月は速報値

3. 秋田県の4年分は年間補正後

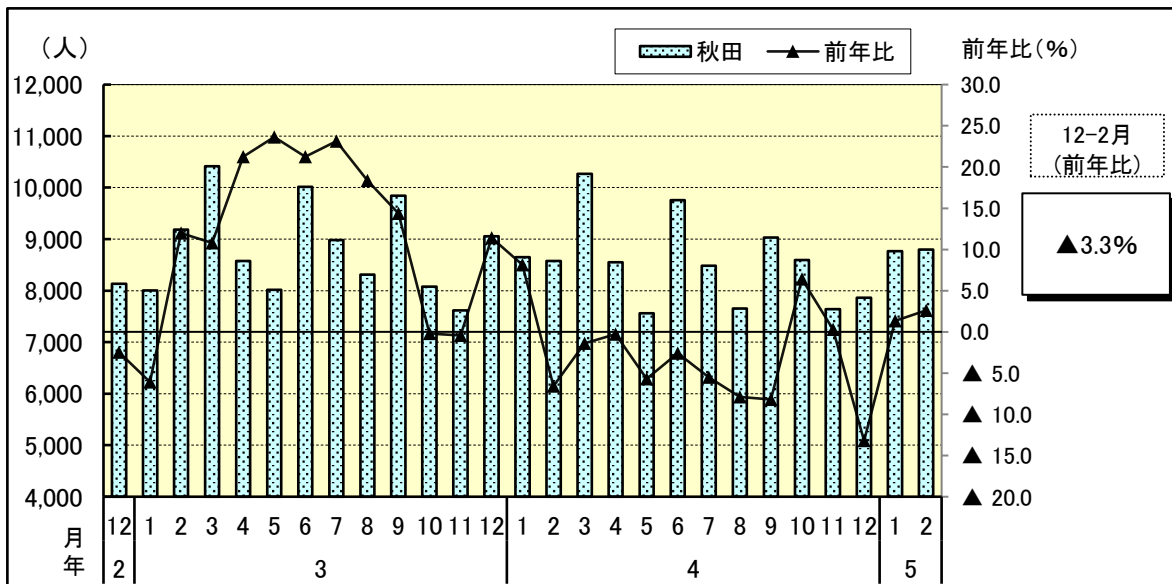
〔東北経済産業局、秋田県〕

3. 雇用情勢 … 持ち直しに向けたテンポが緩やかになっている

有効求人倍率(季節調整値)



新規求人数(原数値・前年比)



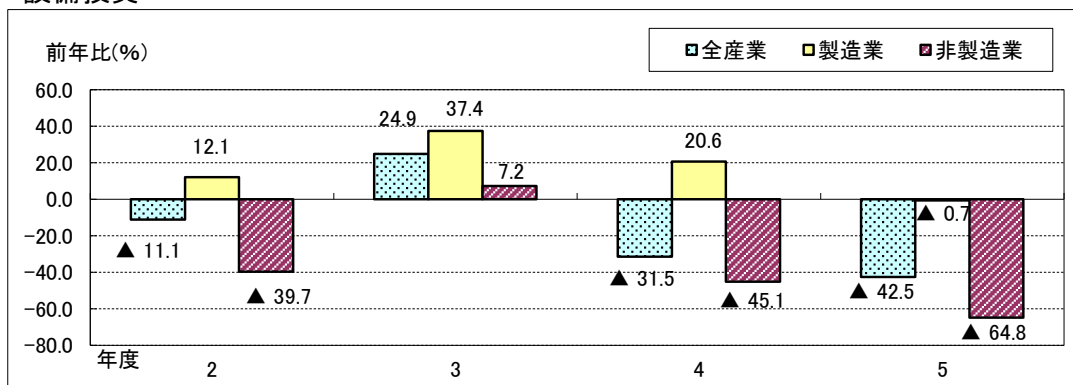
区分	有効求人倍率(季節調整値)				新規求人数		新規求職者数 (前年比%)	完全失業率	
	東北 (倍)	秋田 (倍)	有効求人数 (人)	有効求職者数 (人)	東北 (前年比%)	秋田 (前年比%)		東北 (%)	秋田 (%)
4年	1.38	1.51	23,381	15,451	6.7	▲ 3.3	▲ 3.0	2.7	2.5
4. 1-3	1.35	1.52	23,582	15,504	7.9	▲ 0.4	▲ 6.0	2.6	2.7
4. 4-6	1.36	1.50	23,586	15,688	9.0	▲ 2.8	▲ 0.0	2.5	2.0
4. 7-9	1.39	1.50	23,225	15,497	6.4	▲ 7.2	▲ 0.9	3.1	2.6
4. 10-12	1.42	1.53	23,104	15,108	3.6	▲ 2.6	▲ 4.6	2.7	2.1
4. 10	1.41	1.52	23,133	15,241	2.9	6.4	0.7		
4. 11	1.42	1.53	23,086	15,075	7.5	0.3	▲ 8.9		
4. 12	1.43	1.54	23,094	15,007	0.7	▲ 13.2	▲ 5.4		
5. 1	1.42	1.49	22,975	15,461	1.4	1.4	14.4		
5. 2	1.38	1.42	23,435	16,479	12.5	2.6	19.0		

(注) 1. 新規求人数・新規求職者数・完全失業率は原数値
2. 4年12月以前の季節調整値は改定値

[厚生労働省、総務省]

4. 設備投資 … 4年度は減少見込み

設備投資



設備投資

(前年度比増減率:%)

区分	製造業		非製造業		全産業	
4年度	(30.7)	20.6	(▲ 44.6)	▲ 45.1	(▲ 29.3)	▲ 31.5
5年度		▲ 0.7		▲ 64.8		▲ 42.5

(注) 1. ソフトウェア投資額を含み、土地購入額を除く

2. ()書きは前回調査結果

3. 集計企業数は4年度 85社(うち製造業29社、非製造業56社)
5年度 79社(うち製造業27社、非製造業52社)

4. グラフについて、2-4年度は当該年度の1-3月期調査結果で、5年度は見通し

[秋田財務事務所「法人企業景気予測調査(5年1-3月期調査)」]

5. 企業収益 … 4年度は増益見込み

経常利益

(前年度比増減率:%)

区分	製造業		非製造業		全産業	
4年度	(▲ 10.4)	20.7	(340.2)	赤字転化	(▲ 0.9)	18.2
5年度		▲ 77.6		黒字転化		▲ 67.5

(注) 1. 電気・ガス・水道、金融・保険を除いた計数

2. ()書きは前回調査結果

3. 集計企業数は4年度 77社(うち製造業29社、非製造業48社)
5年度 73社(うち製造業27社、非製造業46社)

[秋田財務事務所「法人企業景気予測調査(5年1-3月期調査)」]

6. 企業の景況感 … 「下降」超幅が拡大

景況判断BSI【原数値】

(前期比「上昇」-「下降」社数構成比)

(単位: %ポイント)

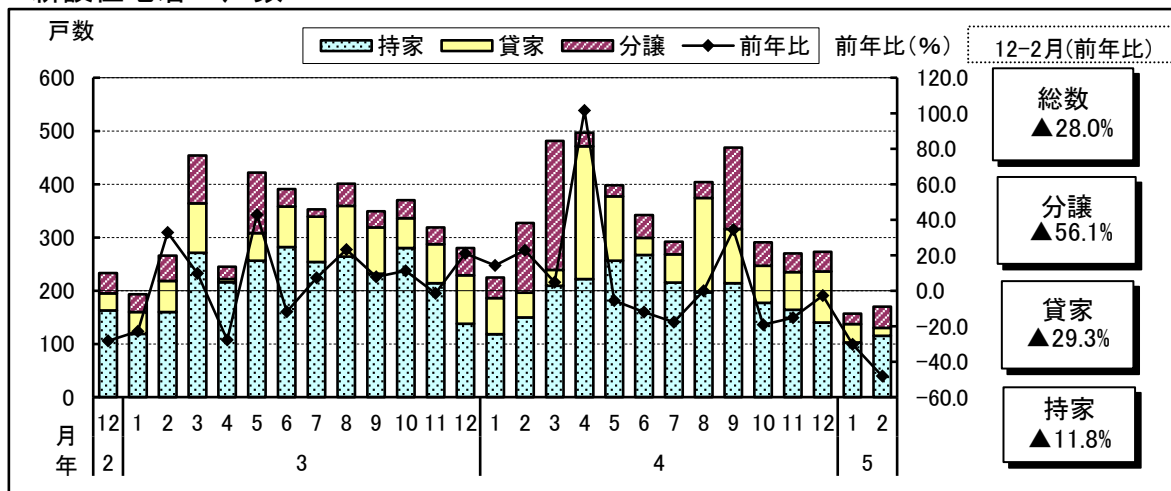
区分	4年10~12月 (4年10-12月期調査)	5年1~3月 現状判断		5年4~6月 見通し	5年7~9月 見通し	
全産業	(▲ 11.5)	(▲ 14.6)	▲ 30.2	(9.4) 12.5	11.5	
業種別	製造業	(▲ 29.4)	(▲ 14.7)	▲ 34.3	(11.8) 17.1	14.3
	非製造業	(▲ 1.6)	(▲ 14.5)	▲ 27.9	(8.1) 9.8	9.8

(注) ()書きは前回調査結果

[秋田財務事務所「法人企業景気予測調査(5年1-3月期調査)」]

7. 住宅建設 … 前年を下回っている

新設住宅着工戸数

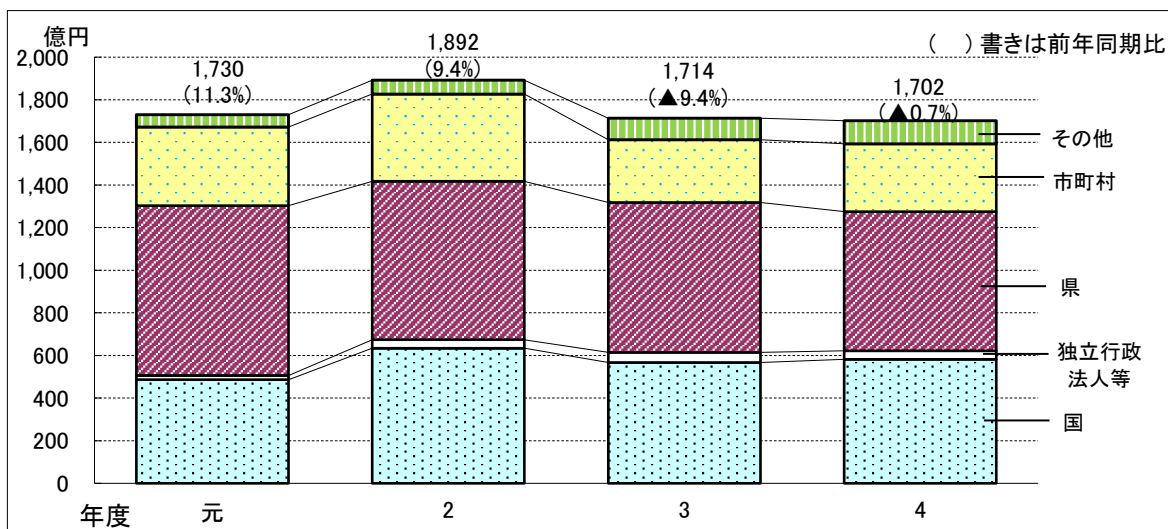


区分	東北 (前年比%)	秋田 (前年比%)	持家	貸家	分譲
4年	0.2	5.4	▲13.3	37.1	51.7
4. 1-3	10.2	12.0	▲13.3	▲25.0	140.9
4. 4-6	▲0.2	16.9	▲1.2	200.0	▲47.1
4. 7-9	▲1.1	5.1	▲16.5	24.3	140.7
4. 10-12	▲5.3	▲13.1	▲23.9	7.7	▲0.9
4. 10	▲8.1	▲19.1	▲36.8	25.0	29.4
4. 11	▲5.1	▲15.2	▲23.4	▲2.7	9.4
4. 12	▲2.5	▲2.8	1.4	5.5	▲27.5
5. 1	▲15.4	▲30.2	▲12.7	▲50.0	▲48.7
5. 2	2.3	▲48.2	▲23.3	▲67.4	▲69.5

[国土交通省]

8. 公共事業 … 前年度を下回っている

前払金保証請負金額(3月末累計)



(注) その他には地方公社を含む

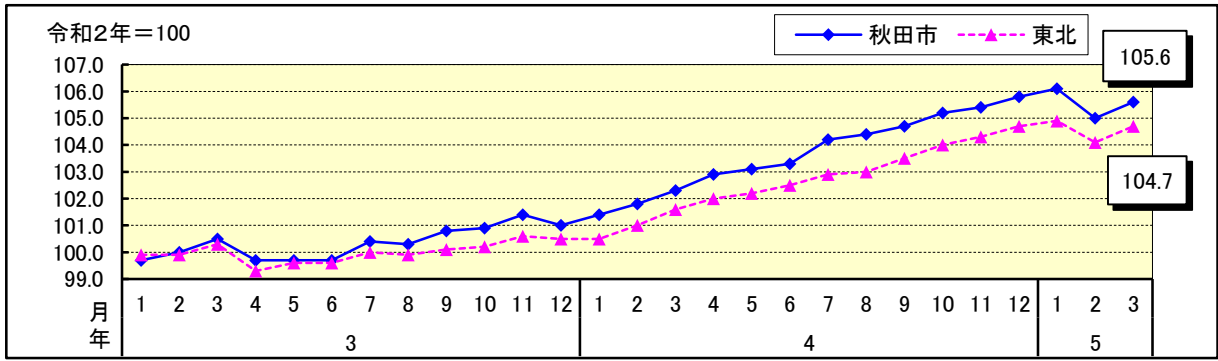
(単月)

月	5年1月	2月	3月
前年同月比%	484.7	▲16.4	50.6

[東日本建設業保証(株)ほか]

9. 消費者物価 … 前年を上回っている

消費者物価指数(生鮮食品を除く総合)



[令和2年=100]

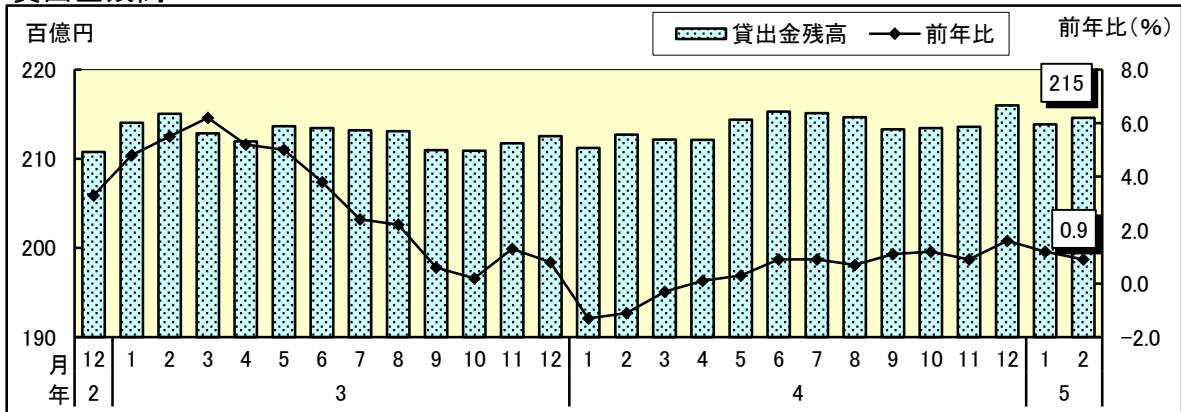
区分	生鮮食品を除く総合						
	東北			秋田市			
	指数	前月比%	前年比%	指数	前月比%	前年比%	
4年	102.7		2.7	103.7		3.3	
4.	4-6	102.2	1.2	2.7	103.1	1.3	3.4
	7-9	103.1	0.9	3.1	104.4	1.3	3.9
	10-12	104.3	1.2	3.9	105.5	1.1	4.4
5.	1-3	104.6	0.3	3.6	105.6	0.1	3.7
	4.	11	104.3	0.3	3.7	105.4	0.3
	12	104.7	0.4	4.2	105.8	0.3	4.7
5.	1	104.9	0.2	4.3	106.1	0.3	4.6
	2	104.1	▲ 0.7	3.1	105.0	▲ 1.0	3.2
	3	104.7	0.6	3.0	105.6	0.5	3.2

(注) 四半期分については、端数処理後の月別指数を基に算出

[総務省]

10. 金融 … 貸出金残高は、前年を上回っている

貸出金残高



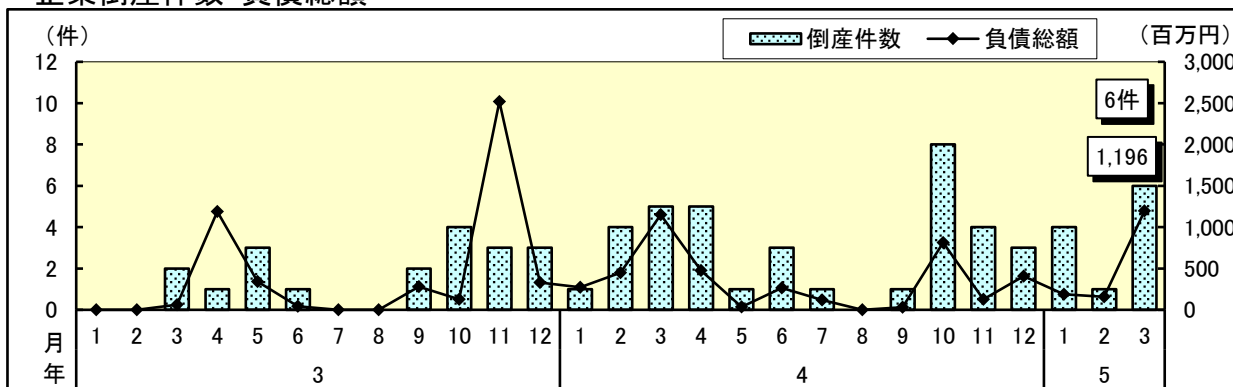
区分	国内銀行		
	東北	秋田	
	前年比%	前年比%	
4.	8	2.5	0.7
	9	2.3	1.1
	10	2.2	1.2
	11	2.7	0.9
	12	3.6	1.6
5.	1	3.9	1.2
	2	3.8	0.9

(注) 在店舗ベース

[日本銀行]

11. 企業倒産 … 件数は前年を上回っているものの、負債総額は前年を下回っている

企業倒産件数・負債総額



区分	件数			負債総額			
	東北	秋田		東北	秋田		
	前年比%	(件)	前年比%	前年比%	(百万円)	前年比%	
4年	42.1	36	89.5	▲ 9.1	4,145	▲15.3	
4.	4-6	34.0	9	80.0	85.1	778	▲50.6
	7-9	9.5	2	0.0	▲49.5	150	▲46.4
	10-12	44.3	15	50.0	▲17.5	1,346	▲54.8
5.	1-3	▲ 8.7	11	10.0	62.4	1,543	▲17.5
4.	11	▲11.5	4	33.3	90.6	127	▲95.0
	12	63.2	3	0.0	▲76.5	407	23.7
5.	1	▲26.7	4	300.0	▲46.3	190	▲30.7
	2	16.1	1	▲75.0	360.3	157	▲65.0
	3	▲14.0	6	20.0	▲11.1	1,196	4.1

〔株〕東京商工リサーチ