

## 福島県内地方公共団体への財政融資 資金地方資金の貸付状況について

財務局・財務事務所では、県や市町村などが学校、病院、上・下水道、社会福祉施設等の建設資金等を必要とする場合に、「財政融資資金」(注)の貸付けを行い、地域住民の方々の生活環境等の向上に役立てていただいております。

今般、令和5年度貸付実績額及び令和5年度末貸付残高を取りまとめましたので、公表いたします。

(注) 財政融資資金とは、国債(財投債)の発行を通じて金融市場から調達した資金等です。

照会先

財務省東北財務局

福島財務事務所 財務課

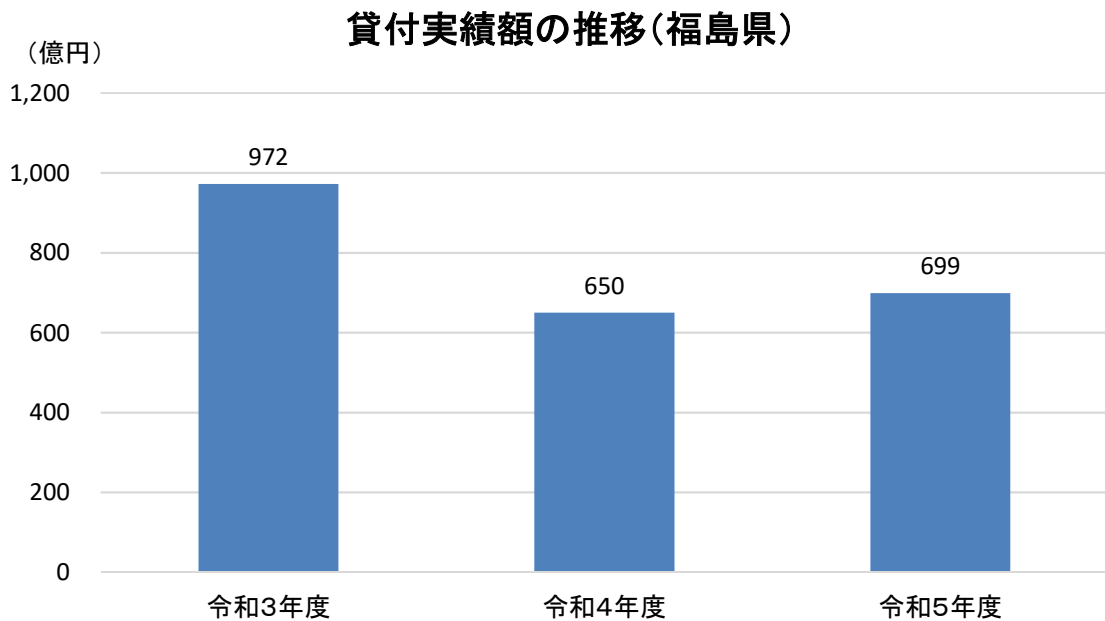
電話：024-535-0302 (内線2200)

# 1. 令和5年度新規貸付実績額

## 【貸付実績額の状況】

令和5年度における福島県内の貸付実績額は、699億円となり、前年度に比べ49億円、割合では7.5%の増加となりました。

※ 地方公共団体（一部事務組合を含む）別の貸付実績額は、別添資料のとおりです。



(単位：億円、%)

区分	3年度		4年度		5年度		
	金額	金額	対前年度比		金額	対前年度比	
			増減額	増減率		増減額	増減率
福島県	972	650	▲322	▲33.2	699	49	7.5
東北	3,670	2,881	▲789	▲21.5	2,842	▲40	▲1.4
全国	37,399	29,118	▲8,282	▲22.1	28,256	▲861	▲3.0

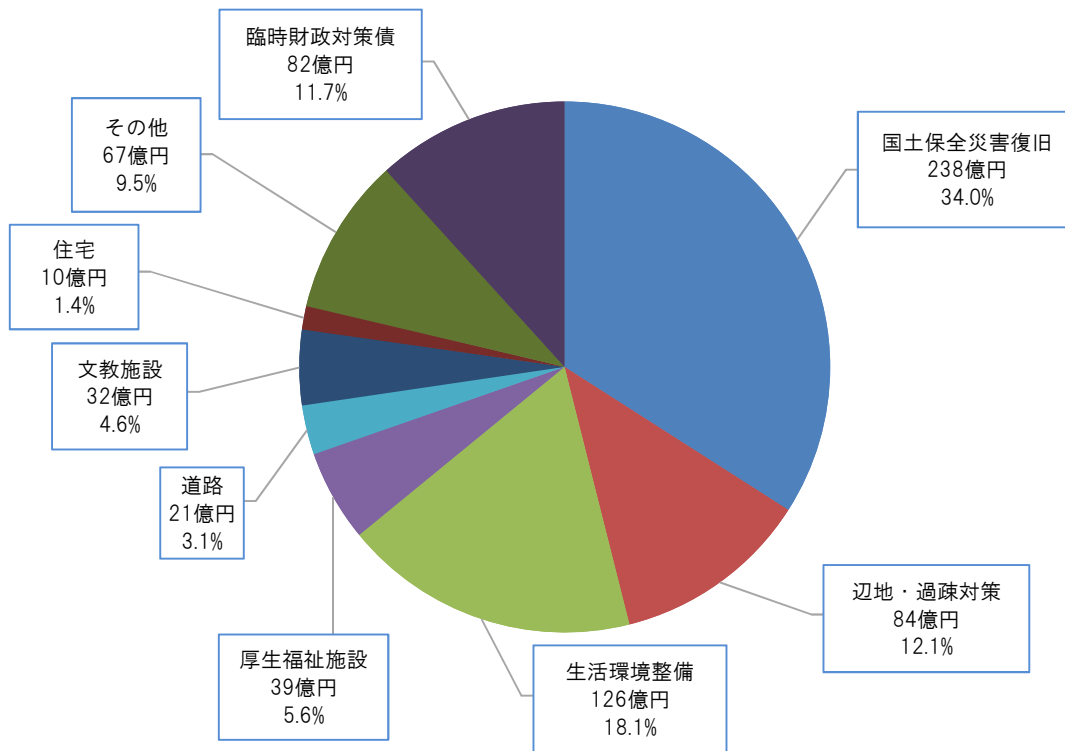
(注) 単位未満四捨五入のため、合計が一致しない場合がある。

# 1. 令和5年度新規貸付実績額

## 【用途別】

貸付実績額を用途別にみると、「国土保全災害復旧」が238億円（34.0%）と最も多く、次いで「生活環境整備」が126億円（18.1%）、「辺地及び過疎対策」が84億円（12.1%）となっています。

令和5年度貸付実績額(用途別、福島県)



(単位：億円、%)

用途別	3年度		4年度		5年度	
	金額	構成比	金額	構成比	金額	構成比
国土保全災害復旧	324	33.3	179	27.6	238	34.0
辺地・過疎対策	88	9.1	69	10.6	84	12.1
生活環境整備	117	12.0	128	19.6	126	18.1
厚生福祉施設	10	1.0	7	1.1	39	5.6
道路	22	2.3	33	5.1	21	3.1
運輸通信	63	6.5	-	-	-	-
文教施設	15	1.5	22	3.4	32	4.6
住宅	4	0.4	5	0.8	10	1.4
その他	77	7.9	69	10.6	67	9.5
臨時財政対策債	253	26.0	137	21.1	82	11.7
計	972	100.0	650	100.0	699	100.0

(注) 単位未満四捨五入のため、合計が一致しない場合がある。

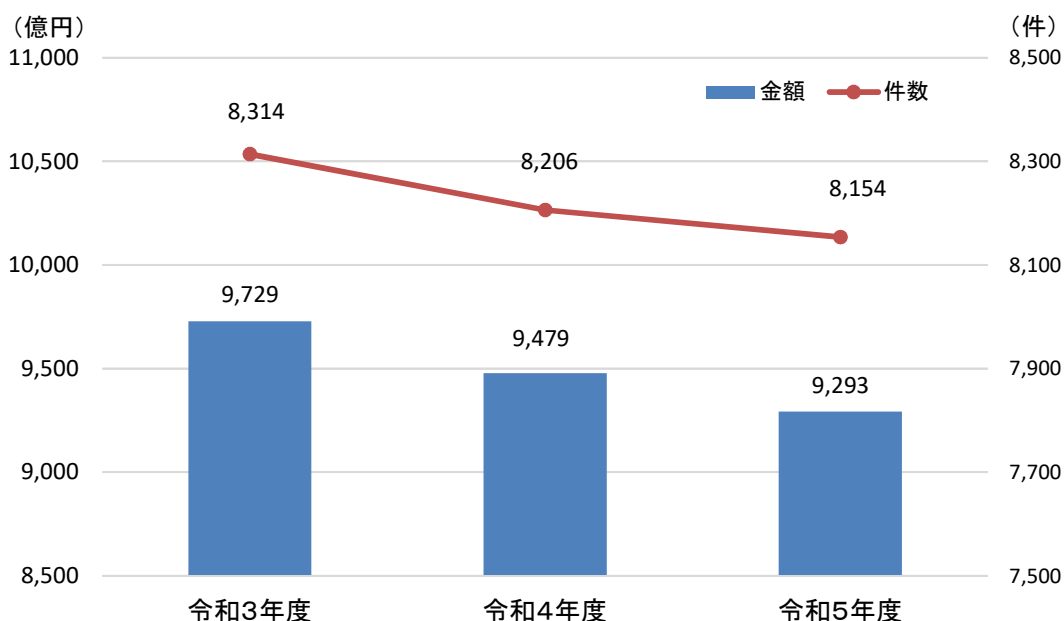
## 2. 令和5年度末貸付残高

### 【貸付残高の状況】

令和5年度末における福島県内の貸付残高は、9,293億円となり、前年度末に比べ186億円、割合では2.0%の減少となりました。

※ 地方公共団体（一部事務組合を含む）別の貸付実績額は、別添資料のとおりです。

貸付残高及び件数の推移(福島県)



(単位：件、億円、%)

区分	3年度末		4年度末		対前年度比		5年度末		対前年度比	
	件数	金額	件数	金額	増減額	増減率	件数	金額	増減額	増減率
福島県	8,314	9,729	8,206	9,479	▲ 251	▲ 2.6	8,154	9,293	▲ 186	▲ 2.0
東北	42,130	45,581	41,028	43,887	▲ 1,694	▲ 3.7	40,525	42,223	▲ 1,664	▲ 3.8
全国	304,667	426,434	296,715	414,087	▲ 12,347	▲ 2.9	291,202	402,007	▲ 12,080	▲ 2.9

(注) 単位未満四捨五入のため、合計が一致しない場合がある。

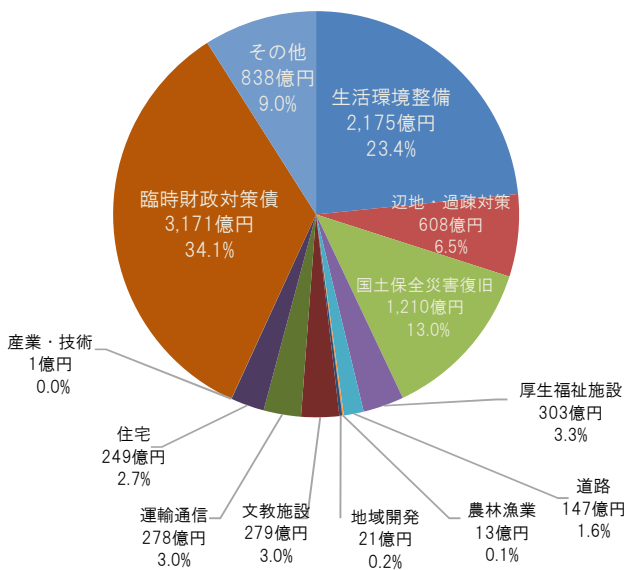
## 2. 令和5年度末貸付残高

### 【用途別】

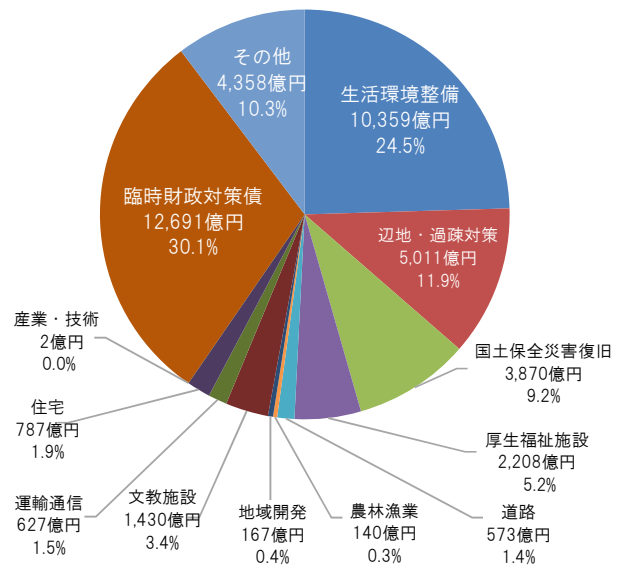
用途別にみると、「臨時財政対策債」(注)が3,171億円(34.1%)と最も多く、次いで、上・下水道などの「生活環境整備」が2,175億円(23.4%)、「国土保全災害復旧」が1,210億円(13.0%)、「辺地及び過疎対策」が608億円(6.5%)となっています。

(注) 地方財源の不足に対処するため、地方財政法第5条の特例として発行されるもの。

福島県（令和5年度末）



東北（令和5年度末）



(単位：億円、%)

区分	3年度末		4年度末		5年度末			
	福島		福島		福島		東北	
	貸付残高	構成比	貸付残高	構成比	貸付残高	構成比	貸付残高	構成比
生活環境整備	2,374	24.4	2,268	23.9	2,175	23.4	10,359	24.5
辺地・過疎対策	624	6.4	608	6.4	608	6.5	5,011	11.9
国土保全災害復旧	995	10.2	1,074	11.3	1,210	13.0	3,870	9.2
厚生福祉施設	320	3.3	294	3.1	303	3.3	2,208	5.2
道路	124	1.3	142	1.5	147	1.6	573	1.4
農林漁業	22	0.2	17	0.2	13	0.1	140	0.3
地域開発	33	0.3	26	0.3	21	0.2	167	0.4
文教施設	268	2.8	269	2.8	279	3.0	1,430	3.4
運輸通信	308	3.2	294	3.1	278	3.0	627	1.5
住宅	273	2.8	258	2.7	249	2.7	787	1.9
産業・技術	1	0.0	1	0.0	1	0.0	2	0.0
臨時財政対策債	3,583	36.8	3,403	35.9	3,171	34.1	12,691	30.1
その他	804	8.3	824	8.7	838	9.0	4,358	10.3
合計	9,729	100.0	9,479	100.0	9,293	100.0	42,223	100.0

(注) 単位未満四捨五入のため、合計が一致しない場合がある。

管内地方公共団体別の財政融資資金地方資金貸付実績額及び貸付残高  
【福島県】

(単位: 件、億円)

団体名	令和5年度 貸付実績額		令和6年3月末 現在の貸付残高		団体名	令和5年度 貸付実績額		令和6年3月末 現在の貸付残高		団体名	令和5年度 貸付実績額		令和6年3月末 現在の貸付残高	
	金額	件数	金額	金額		金額	件数	金額	金額		件数	金額	金額	件数
都道府県					町及び村					一部事務組合等				
福島県	215	399	2,827		桑折町	2	112	36		福島地方水道用水供給企業団	-		29	57
市					国見町	3	149	27		郡山地方広域消防組合	-		2	1
福島市	32	293	637		川俣町	1	96	40		白河地方広域市町村圏整備組合	-		25	19
会津若松市	8	254	209		大玉村	2	57	24		会津若松地方広域市町村圏整備組合	5		25	86
郡山市	91	285	1,158		鏡石町	1	114	36		須賀川地方保健環境組合	12		6	20
須賀川市	16	225	221		天栄村	1	82	30		須賀川地方広域消防組合	0		2	2
相馬市	12	161	120		下郷町	2	77	33		公立岩瀬病院企業団	0		10	7
いわき市	113	338	1,134		檜枝岐村	1	40	13		喜多方地方広域市町村圏組合	-		1	0
田村市	12	207	138		南会津町	5	181	105		相馬方部衛生組合	1		5	4
伊達市	7	277	149		只見町	7	146	62		相馬地方広域市町村圏組合	0		3	0
白河市	15	367	257		北塩原村	4	83	30		安達地方広域行政組合	-		1	0
南相馬市	17	260	223		西会津町	7	203	74		伊達地方衛生処理組合	0		2	1
喜多方市	10	256	155		磐梯町	2	81	34		公立小野町地方総合病院企業団	-		5	4
二本松市	7	343	188		猪苗代町	10	193	81		相馬地方広域水道企業団	-		12	5
本宮市	1	95	45		会津坂下町	6	173	63		公立藤田病院組合	-		11	31
					湯川村	0	58	19		伊達地方消防組合	-		2	1
					柳津町	3	82	35		東白衛生組合	-		8	5
					会津美里町	5	176	40		石川地方生活環境施設組合	-		4	2
					三島町	1	89	28		双葉地方広域市町村圏組合	-		2	2
					金山町	3	101	26		双葉地方水道企業団	-		38	18
					昭和村	2	82	17						
					西郷村	1	78	39						
					泉崎村	0	49	8						
					中島村	1	82	19						
					矢吹町	1	128	36						
					棚倉町	4	134	49						
					矢祭町	2	67	33						
					塙町	3	96	45						
					鮫川村	1	109	20						
					古殿町	2	109	40						
					石川町	7	77	62						
					玉川村	7	96	42						
					平田村	3	92	56						
					浅川町	6	100	35						
					三春町	0	63	21						
					小野町	4	83	43						
					広野町	-	39	12						
					檜葉町	-	33	9						
					富岡町	-	35	7						
					川内村	1	57	16						
					双葉町	-	29	8						
					浪江町	7	57	25						
					葛尾村	0	36	7						
					新地町	5	105	50						
					飯舘村	1	72	27						
										福島県合計	699	8,154	9,293	
										東北財務局管内計	2,842	40,525	42,223	
										全国計	28,256	291,202	402,007	

(注)単位未満四捨五入のため、合計が一致しない場合がある。

## 財政融資資金を活用した事業例(福島県内)

### 山本公園整備事業 (福島県棚倉町)

公園内の「山本キャンプ場」の利便性向上を図るため、辺地対策事業を活用し、老朽化が進んでいたバンガローの建て替え等の再整備を行った。



(写真提供：棚倉町)

### 会津鉄道施設整備事業 (福島県南会津町)

地域内の鉄道路線の円滑な運行を維持し、住民の利便性確保と地域振興を図るため、過疎対策事業を活用し、会津線を運営する会津鉄道株式会社（第三セクター方式）に対して、鉄道施設整備に要する経費の補助を行った。



(写真提供：南会津町)