

福島県内地方公共団体への財政融資資金地方資金 の貸付状況について

財務局・財務事務所では、県や市町村などが学校、病院、上・下水道、社会福祉施設等の建設資金等を必要とする場合に、「財政融資資金」(注)の貸付けを行い、地域住民の方々の生活環境等の向上に役立てていただいております。

今般、令和4年度貸付実績額及び令和4年度末貸付残高を取りまとめましたので、公表いたします。

(注) 財政融資資金とは、国債(財投債)の発行を通じて金融市場から調達した資金等です。

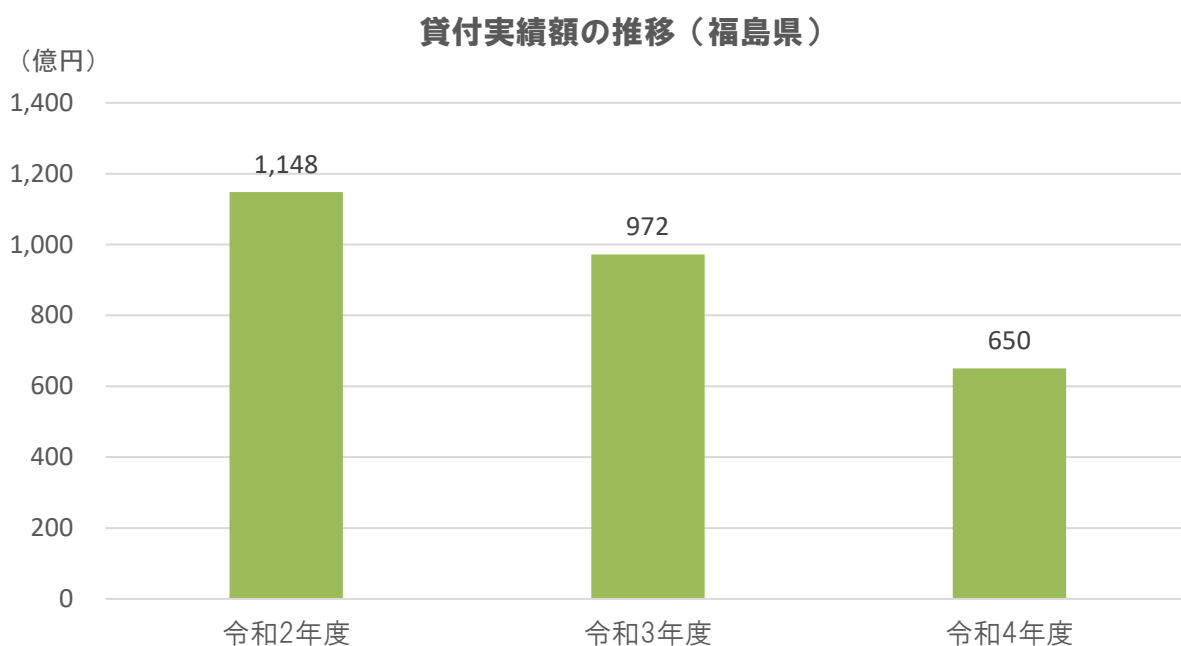
照会先
財務省東北財務局福島財務事務所財務課
電話：024-535-0302(内線2200)

1. 令和4年度新規貸付実績額

【貸付実績額の状況】

令和4年度における福島県内の貸付実績額は、650億円となり、前年度に比べ322億円、割合では33.2%の減少となりました。

※地方公共団体（一部事務組合を含む）別の貸付実績額は、別添資料のとおりです。



（単位：億円、%）

区分	2年度		3年度		4年度		
	金額	金額	対前年度比		金額	対前年度比	
			増減額	増減率		増減額	増減率
福島県	1,148	972	▲ 176	▲ 15.3	650	▲ 322	▲ 33.2
東北	3,655	3,670	16	0.4	2,881	▲ 789	▲ 21.5
全国	30,403	37,399	6,996	23.0	29,118	▲ 8,282	▲ 22.1

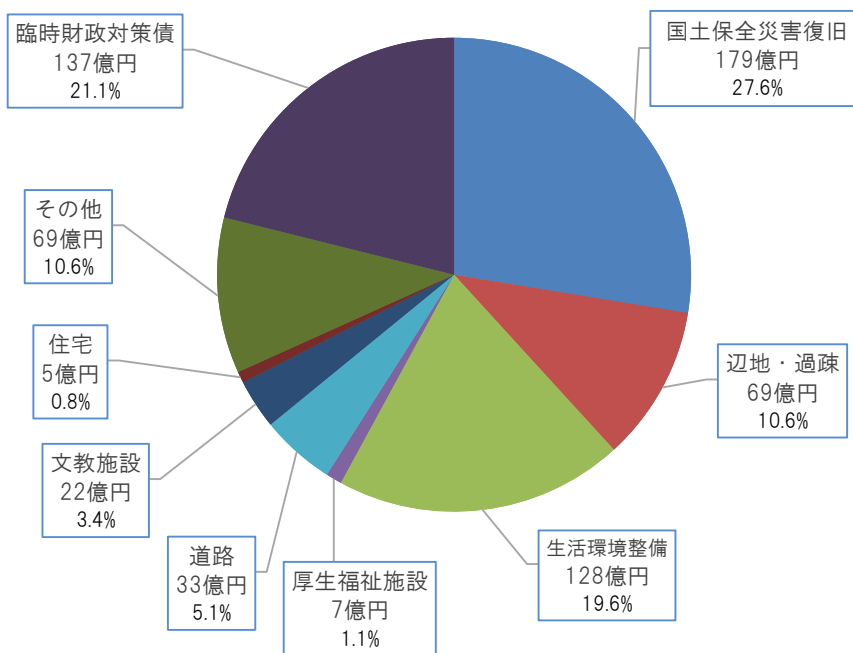
1. 令和4年度新規貸付実績額

【用途別】

貸付実績額を用途別にみると、「国土保全災害復旧」が179億円（27.6%）と最も多く、次いで「臨時財政対策債」（注）が137億円（21.1%）、「生活環境整備」が128億円（19.6%）となっています。

（注）地方財源の不足に対処するため、地方財政法第5条の特例として発行されるもの。

令和4年度貸付実績額（用途別：福島県）



（単位：億円、%）

用途別	2年度		3年度		4年度	
	金額	構成比	金額	構成比	金額	構成比
国土保全災害復旧	414	36.1	324	33.3	179	27.6
辺地・過疎	86	7.5	88	9.1	69	10.6
生活環境整備	124	10.8	117	12.0	128	19.6
厚生福祉施設	32	2.8	10	1.0	7	1.1
道路	28	2.4	22	2.3	33	5.1
運輸通信	90	7.8	63	6.5	—	—
文教施設	34	3.0	15	1.5	22	3.4
住宅	3	0.3	4	0.4	5	0.8
その他	112	9.8	77	7.9	69	10.6
臨時財政対策債	225	19.6	253	26.0	137	21.1
計	1,148	100.0	972	100.0	650	100.0

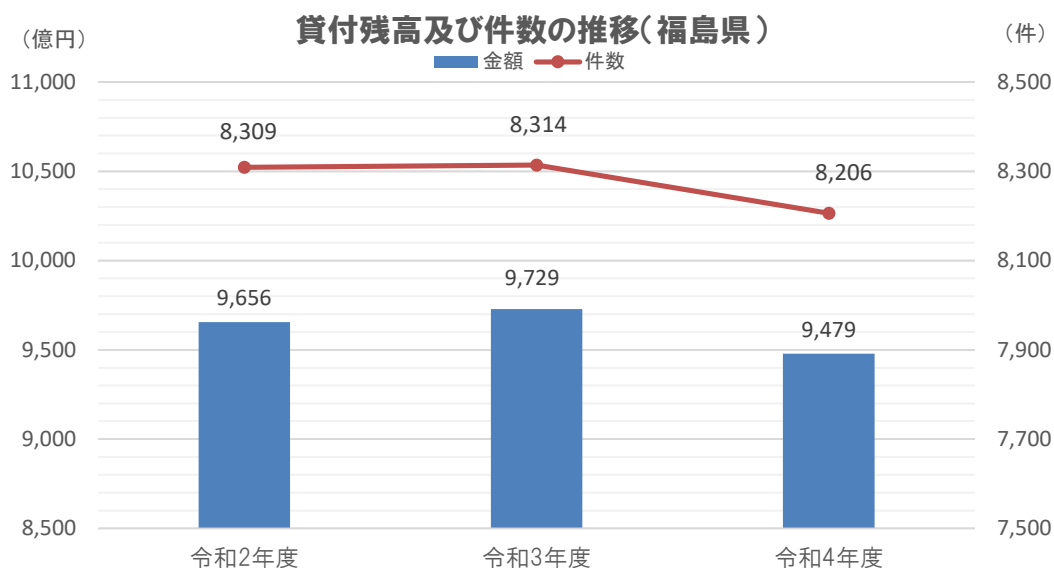
（注）各表において単位未満四捨五入のため、合計が一致しない場合があります。

2. 令和4年度末貸付残高

【貸付残高の状況】

令和4年度末における福島県内の貸付残高は、9,479億円となり、前年度末に比べ251億円、割合で2.6%の減少となりました。

※地方公共団体（一部事務組合を含む）別の貸付残高は、別添資料のとおりです。



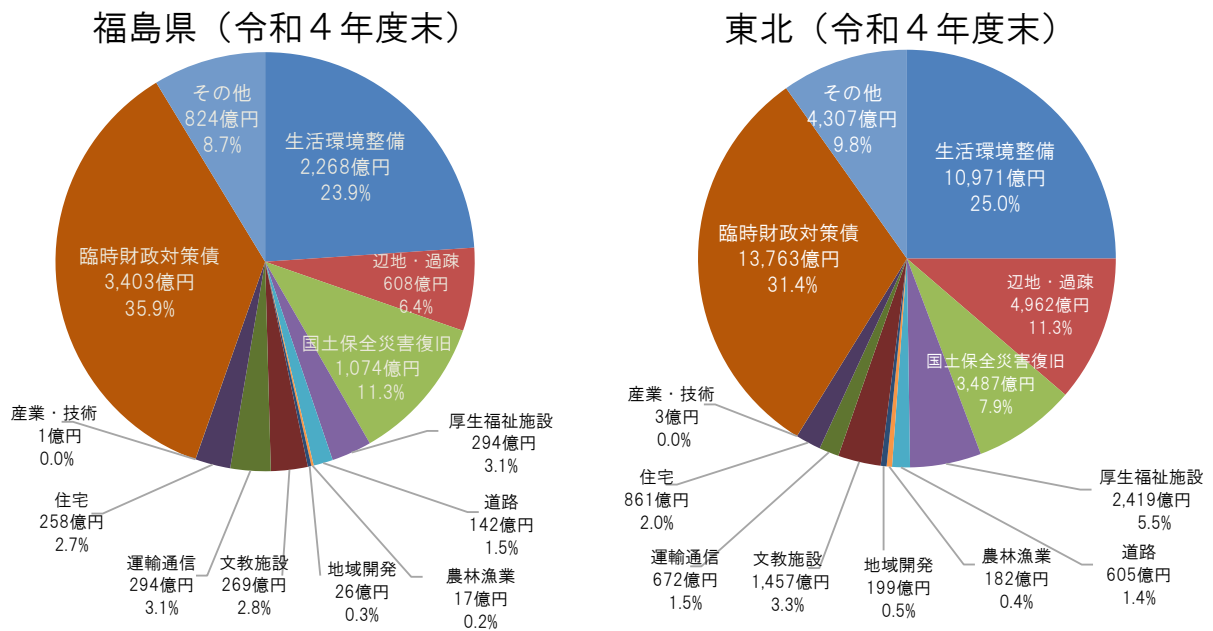
(単位：件、億円、%)

区分	2年度末		3年度末		対前年度比		4年度末		対前年度比	
	件数	金額	件数	金額	増減額	増減率	件数	金額	増減額	増減率
福島県	8,309	9,656	8,314	9,729	74	0.8	8,206	9,479	▲ 251	▲ 2.6
東北	42,448	46,623	42,130	45,581	▲ 1,042	▲ 2.2	41,028	43,887	▲ 1,694	▲ 3.7
全国	307,001	431,017	304,667	426,434	▲ 4,583	▲ 1.1	296,715	414,087	▲ 12,347	▲ 2.9

2. 令和4年度末貸付残高

【用途別】

用途別にみると、「臨時財政対策債」が3,403億円（35.9%）と最も多く、次いで、上・下水道などの「生活環境整備」が2,268億円（23.9%）、「国土保全災害復旧」が1,074億円（11.3%）、「その他」が824億円（8.7%）となっています。



（単位：億円、%）

区分	2年度末		3年度末		4年度末			
	福島県		福島県		福島県		東北	
	貸付残高	構成比	貸付残高	構成比	貸付残高	構成比	貸付残高	構成比
生活環境整備	2,487	25.8	2,374	24.4	2,268	23.9	10,971	25.0
辺地・過疎	616	6.4	624	6.4	608	6.4	4,962	11.3
国土保全災害復旧	775	8.0	995	10.2	1,074	11.3	3,487	7.9
厚生福祉施設	343	3.6	320	3.3	294	3.1	2,419	5.5
道路	121	1.3	124	1.3	142	1.5	605	1.4
農林漁業	29	0.3	22	0.2	17	0.2	182	0.4
地域開発	42	0.4	33	0.3	26	0.3	199	0.5
文教施設	270	2.8	268	2.8	269	2.8	1,457	3.3
運輸通信	258	2.7	308	3.2	294	3.1	672	1.5
住宅	291	3.0	273	2.8	258	2.7	861	2.0
産業・技術	1	0.0	1	0.0	1	0.0	3	0.0
臨時財政対策債	3,647	37.8	3,583	36.8	3,403	35.9	13,763	31.4
その他	773	8.0	804	8.3	824	8.7	4,307	9.8
合計	9,656	100.0	9,729	100.0	9,479	100.0	43,887	100.0

県内地方公共団体別の財政融資資金地方資金貸付実績額及び貸付残高
【福島県】

(単位: 件、億円)

団体名	令和4年度 貸付実績額		令和5年3月末 現在の貸付残高		団体名	令和4年度 貸付実績額		令和5年3月末 現在の貸付残高		団体名	令和4年度 貸付実績額		令和5年3月末 現在の貸付残高	
	金額	件数	金額	金額		金額	件数	金額	金額		件数	金額	金額	件数
都道府県					町及び村					一部事務組合等				
福島県	156	415	2,877		桑折町	2	108	37		福島地方水道用水供給企業団	-		31	65
市					国見町	3	143	26		郡山地方広域消防組合	1		2	1
福島市	32	292	668		川俣町	2	98	43		白河地方広域市町村圏整備組合	9		26	21
会津若松市	13	263	225		大玉村	1	52	25		会津若松地方広域市町村圏整備組合	16		24	82
郡山市	98	285	1,141		鏡石町	2	115	39		須賀川地方保健環境組合	-		5	9
須賀川市	16	228	225		天栄村	3	84	33		須賀川地方広域消防組合	2		1	2
相馬市	9	150	122		下郷町	3	79	35		公立岩瀬病院企業団	0		10	8
いわき市	115	343	1,115		檜枝岐村	1	39	14		喜多方地方広域市町村圏組合	-		1	0
田村市	4	213	142		南会津町	10	198	113		相馬地方衛生組合	0		5	5
伊達市	6	287	156		只見町	6	131	61		相馬地方広域市町村圏組合	0		2	0
白河市	25	375	264		北塩原村	2	83	31		安達地方広域行政組合	-		2	0
南相馬市	11	262	227		西会津町	5	195	77		伊達地方衛生処理組合	-		3	2
喜多方市	7	265	159		磐梯町	1	75	39		公立小野町地方総合病院企業団	-		6	4
二本松市	8	351	200		猪苗代町	10	192	81		相馬地方広域水道企業団	-		14	7
本宮市	1	102	50		会津坂下町	3	171	67		公立藤田病院組合	-		11	35
					湯川村	1	58	22		伊達地方消防組合	-		2	1
					柳津町	4	87	37		東白衛生組合	-		8	5
					会津美里町	3	179	40		石川地方生活環境施設組合	-		4	2
					三島町	2	89	29		双葉地方広域市町村圏組合	-		2	3
					金山町	4	102	27		双葉地方水道企業団	-		40	20
					昭和村	1	83	17						
					西郷村	1	83	42						
					泉崎村	-	51	10						
					中島村	3	81	20						
					矢吹町	1	130	39						
					棚倉町	4	127	50						
					矢祭町	2	65	36						
					塙町	3	100	48						
					鮫川村	1	110	22						
					古殿町	3	99	44						
					石川町	6	75	62						
					玉川村	4	94	37						
					平田村	2	92	61						
					浅川町	2	89	32						
					三春町	1	69	24						
					小野町	6	80	44						
					広野町	-	41	14						
					檜葉町	-	34	11						
					富岡町	-	39	9						
					川内村	1	57	18						
					双葉町	-	31	9						
					浪江町	1	58	22						
					葛尾村	0	36	8						
					新地町	7	102	49						
					飯舘村	2	72	29						
										福島県合計	650	8,206	9,479	
										東北財務局管内計	2,881	41,028	43,887	
										全国計	29,118	296,715	414,087	

**小峰城史跡整備事業（白河市）
（R4年度資金）**



**カブトムシドーム・昆虫館整備事業
（田村市）（R4年度資金）**

**財政融資資金を活用した
事業例をご紹介します。**

東北財務局福島財務事務所財務課