

山形県内地方公共団体への財政融資資金 地方資金の貸付状況について

財務局・財務事務所では、県や市町村などが学校、病院、上・下水道、社会福祉施設等の建設資金等を必要とする場合に、「財政融資資金」（注1）の貸付けを行い、地域住民の方々の生活環境等の向上に役立てていただいております。

今般、令和5年度貸付実績額及び令和5年度末貸付残高を取りまとめましたので、公表（注2）いたします。

（注1） 財政融資資金とは、国債（財投債）の発行を通じて金融市場から調達した資金等です。

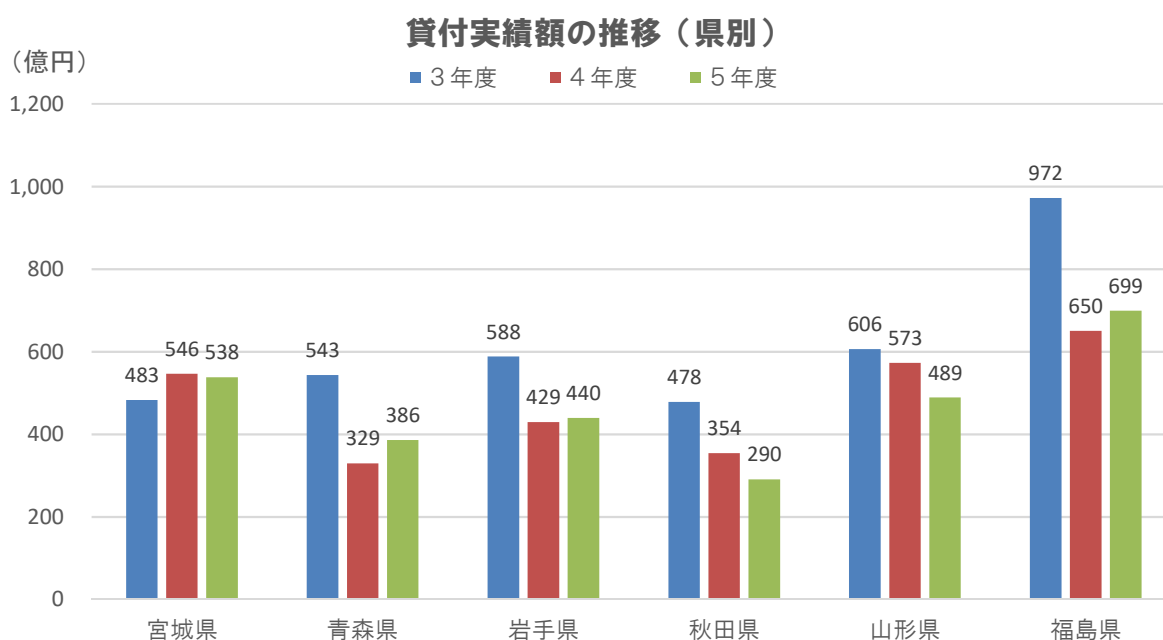
（注2） 財政融資資金地方資金の貸付状況の公表は、地域への情報発信を一層推進する観点から、平成17年度から実施しているものです。

照会先
財務省東北財務局
山形財務事務所財務課
電話：023-641-5179（内線30）

1. 令和5年度新規貸付実績額

①山形県内貸付状況

令和5年度における山形県内の地方公共団体に対する財政融資資金地方資金貸付実績額は、489億円となり、前年度に比べ83億円、割合では14.6%の減少となりました。



(単位：億円、%)

区分	3年度 金額	4年度		5年度			
		金額	対前年度比		金額	対前年度比	
			増減額	増減率		増減額	増減率
宮城県	483	546	63	13.0	538	▲ 8	▲ 1.5
青森県	543	329	▲ 214	▲ 39.3	386	56	17.2
岩手県	588	429	▲ 158	▲ 26.9	440	10	2.4
秋田県	478	354	▲ 124	▲ 26.0	290	▲ 63	▲ 17.9
山形県	606	573	▲ 34	▲ 5.6	489	▲ 83	▲ 14.6
福島県	972	650	▲ 322	▲ 33.2	699	49	7.5
管内計	3,670	0	▲ 789	▲ 21.5	2,842	▲ 40	▲ 1.4
全国	37,399	29,118	▲ 8,282	▲ 22.1	28,256	▲ 861	▲ 3.0

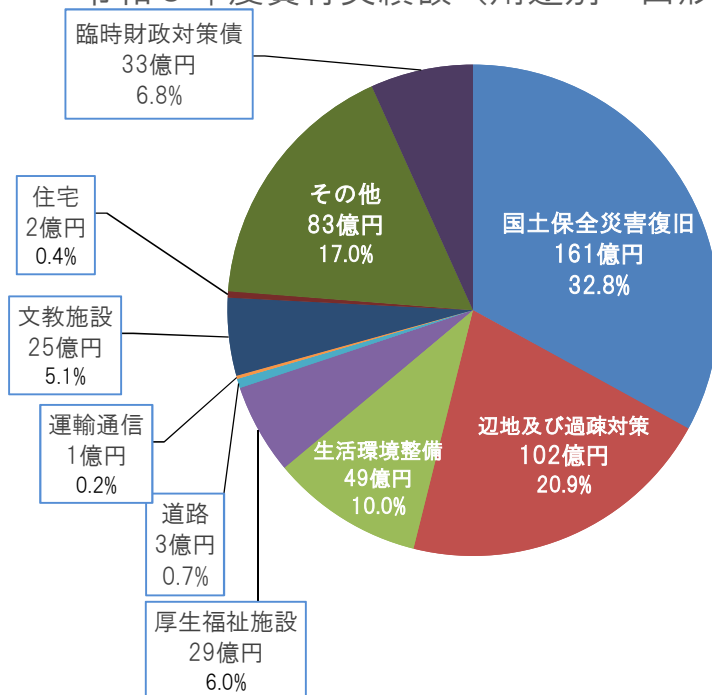
(注) 単位未満四捨五入のため、合計が一致しない場合がある。

1. 令和5年度新規貸付実績額

②用途別貸付状況

貸付実績額を用途別にみると、「国土保全災害復旧」が161億円（32.8%）と最も多く、次いで「辺地及び過疎対策」が102億円（20.9%）、上・下水道などの「生活環境整備」が49億円（10.0%）となっています。

令和5年度貸付実績額（用途別：山形県内）



（単位：億円、%）

用途別	3年度		4年度		5年度	
	金額	構成比	金額	構成比	金額	構成比
国土保全災害復旧	210	34.6	97	17.0	161	32.8
辺地及び過疎対策	79	13.0	86	15.0	102	20.9
生活環境整備	46	7.5	34	5.9	49	10.0
厚生福祉施設	69	11.4	136	23.7	29	6.0
道路	2	0.3	4	0.7	3	0.7
運輸通信	0	0.1	1	0.1	1	0.2
文教施設	8	1.3	37	6.5	25	5.1
住宅	0	0.0	0	0.0	2	0.4
その他	97	15.9	100	17.5	83	17.0
臨時財政対策債	96	15.8	77	13.4	33	6.8
計	606	100.0	573	100.0	489	100.0

（注）単位未満四捨五入のため、合計が一致しない場合がある。

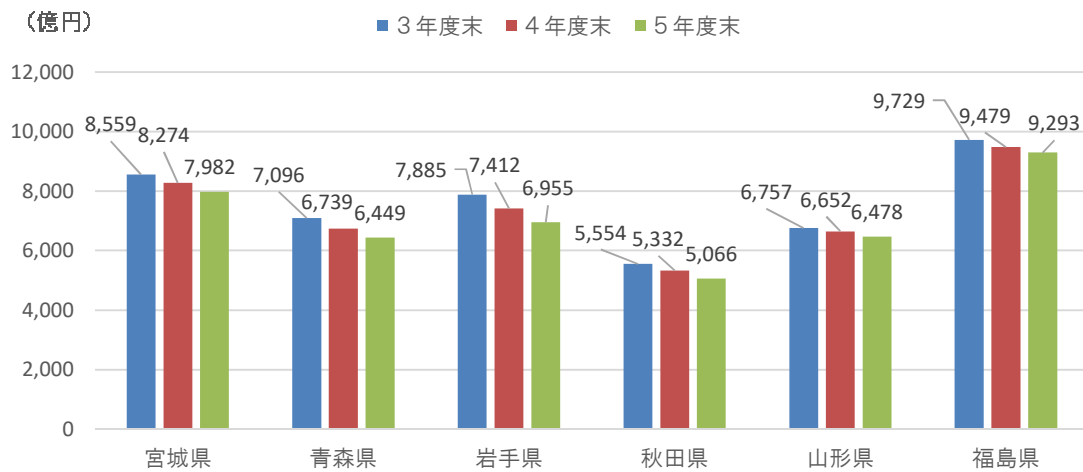
2. 令和5年度末貸付残高

①山形県内貸付状況

令和5年度末における同貸付残高は、6,478億円となり、前年度末に比べ173億円、割合では2.6%の減少となりました。

減少の要因は、過去の貸付金の回収額（663億円）が新規貸付額（489億円）を上回ったことによります。

貸付残高の推移(県別)



(単位：件、億円、%)

区分	3年度末		4年度末		対前年度比		5年度末		対前年度比	
	件数	金額	件数	金額	増減額	増減率	件数	金額	増減額	増減率
宮城県	7,328	8,559	7,136	8,274	▲ 285	▲ 3.3	7,035	7,982	▲ 292	▲ 3.5
青森県	6,464	7,096	6,269	6,739	▲ 357	▲ 5.0	6,212	6,449	▲ 290	▲ 4.3
岩手県	7,432	7,885	7,190	7,412	▲ 474	▲ 6.0	7,010	6,955	▲ 457	▲ 6.2
秋田県	6,460	5,554	6,167	5,332	▲ 222	▲ 4.0	6,026	5,066	▲ 266	▲ 5.0
山形県	6,132	6,757	6,060	6,652	▲ 106	▲ 1.6	6,088	6,478	▲ 173	▲ 2.6
福島県	8,314	9,729	8,206	9,479	▲ 251	▲ 2.6	8,154	9,293	▲ 186	▲ 2.0
管内計	42,130	45,581	41,028	43,887	▲ 1,694	▲ 3.7	40,525	42,223	▲ 1,664	▲ 3.8
全国	304,667	426,434	296,715	414,087	▲ 12,347	▲ 2.9	291,202	402,007	▲ 12,080	▲ 2.9
対全国比	13.8	10.7	13.8	10.6			13.9	10.5		

(注) 単位未満四捨五入のため、合計が一致しない場合がある。

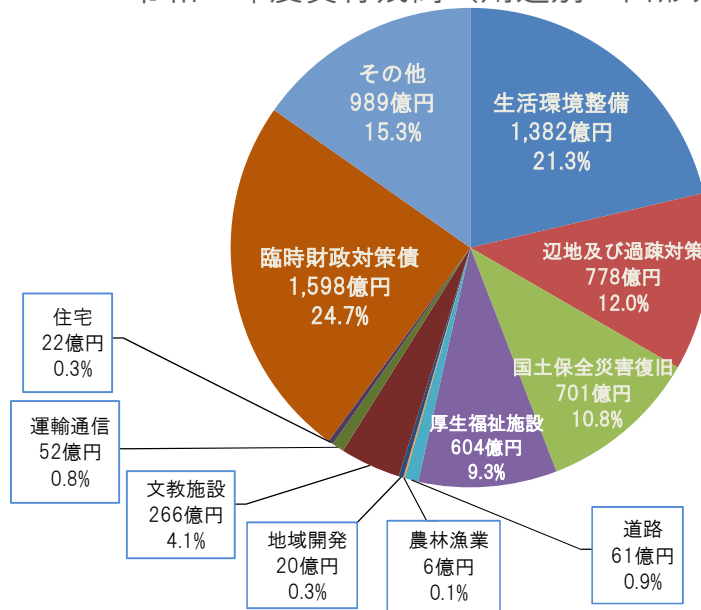
2. 令和5年度末貸付残高

②用途別貸付状況

用途別にみると、「臨時財政対策債」が1,598億円（24.7%）と最も多く、次いで、上・下水道などの「生活環境整備」が1,382億円（21.3%）、「辺地及び過疎対策」が778億円（12.0%）、「国土保全災害復旧」が701億円（10.8%）となっています。

（注3）臨時財政対策債とは、地方財源の不足に対処するため、地方財政法第5条の特例として発行されるもの。

令和5年度貸付残高（用途別：山形県内）



（単位：億円、%）

区 分	3年度末		4年度末		5年度末			
	山形県		山形県		山形県		東北	
	貸付残高	構成比	貸付残高	構成比	貸付残高	構成比	貸付残高	構成比
生活環境整備	1,605	23.8	1,482	22.3	1,382	21.3	10,359	24.5
辺地及び過疎対策	790	11.7	778	11.7	778	12.0	5,011	11.9
国土保全災害復旧	595	8.8	609	9.2	701	10.8	3,870	9.2
厚生福祉施設	560	8.3	634	9.5	604	9.3	2,208	5.2
道路	101	1.5	82	1.2	61	0.9	573	1.4
農林漁業	11	0.2	9	0.1	6	0.1	140	0.3
地域開発	27	0.4	23	0.3	20	0.3	167	0.4
文教施設	245	3.6	262	3.9	266	4.1	1,430	3.4
運輸通信	67	1.0	58	0.9	52	0.8	627	1.5
住宅	26	0.4	23	0.3	22	0.3	787	1.9
産業・技術	-	-	-	-	-	-	2	0.0
臨時財政対策債	1,819	26.9	1,730	26.0	1,598	24.7	12,691	30.1
その他	912	13.5	962	14.5	989	15.3	4,358	10.3
合計	6,757	100.0	6,652	100.0	6,478	100.0	42,223	100.0

（注）単位未満四捨五入のため、合計が一致しない場合がある。

管内地方公共団体別の財政融資資金地方資金貸付実績額及び貸付残高
【山形県】

(単位: 件、億円)

団体名	令和5年度 貸付実績額		令和6年3月末 現在の貸付残高		団体名	令和5年度 貸付実績額		令和6年3月末 現在の貸付残高		団体名	令和5年度 貸付実績額		令和6年3月末 現在の貸付残高	
	金額	件数	金額	金額		金額	件数	金額	金額		件数	金額	金額	件数
都道府県					町及び村					一部事務組合等				
山形県	213	377	2,498		中山町	0	72	24		置賜広域病院企業団	2	28	132	
市					山辺町	1	92	22		北村山公立病院組合	6	13	17	
山形市	44	273	749		朝日町	5	92	50		東根市外二市一町共立衛生処理組合	1	5	4	
米沢市	8	144	169		大江町	5	109	40		最上川中部水道企業団	-	12	3	
新庄市	3	119	84		西川町	8	149	55		山形広域環境事務組合	3	20	104	
寒河江市	6	122	88		河北町	5	138	57		置賜広域行政事務組合	-	8	12	
上山市	9	92	46		大石田町	1	89	37		西村山広域行政事務組合	-	12	7	
村山市	12	241	117		舟形町	6	161	54		尾花沢市大石田町環境衛生事業組合	1	93	35	
長井市	19	242	122		戸沢村	1	110	53						
天童市	8	138	155		真室川町	4	88	34						
東根市	2	89	94		鮭川村	2	94	30						
尾花沢市	6	123	81		最上町	4	210	61						
南陽市	6	192	93		金山町	1	64	20						
鶴岡市	21	369	413		大蔵村	4	150	44						
酒田市	18	328	240		高畠町	5	248	92						
					川西町	13	143	78						
					白鷹町	6	224	100						
					飯豊町	7	143	97						
					小国町	5	156	60						
					三川町	5	131	49						
					庄内町	4	204	87						
					遊佐町	6	181	73						
										山形県合計	489	6,088	6,478	
										東北財務局管内計	2,842	40,525	42,223	
										全国計	28,256	291,202	402,007	

(注)単位未満四捨五入のため、合計が一致しない場合がある。

財政融資資金を活用した事例 —山形県立新庄病院—

財政融資資金は、地域の重要なインフラに活用されています！

昭和 28 年に建設された「山形県立新庄病院」は、施設の老朽化や高度医療などへの対応から、病院事業債を活用し、新庄市金沢地区へ移転・新設しました。

総事業費約 200 億円のうち、約 160 億円の財政融資資金が活用されています。

