



平成29年6月23日
東北財務局

東北管内地域銀行の平成29年3月期決算概要

東北の地域銀行(金融機関コード順)

【地方銀行】

青森銀行(青森県)・みちのく銀行(青森県)・秋田銀行(秋田県)・北都銀行(秋田県)・荘内銀行(山形県)
山形銀行(山形県)・岩手銀行(岩手県)・東北銀行(岩手県)・七十七銀行(宮城県)・東邦銀行(福島県)

【第二地方銀行】

きらやか銀行(山形県)・北日本銀行(岩手県)・仙台銀行(宮城県)・福島銀行(福島県)・大東銀行(福島県)

(注1) 各計数は、各行の公表資料及び当局調査に基づく計数を集計したものである。

(注2) 計数は単体ベース。

(注3) 全国の計数は、金融庁発表資料に基づくものである。

※29年3月期の集計対象は106行(地方銀行64行、第二地方銀行41行及び埼玉りそな銀行)

(問い合わせ先)

東北財務局理財部金融監督第一課

TEL 022-263-1111 (内線3057、3062)

1. 損益の状況

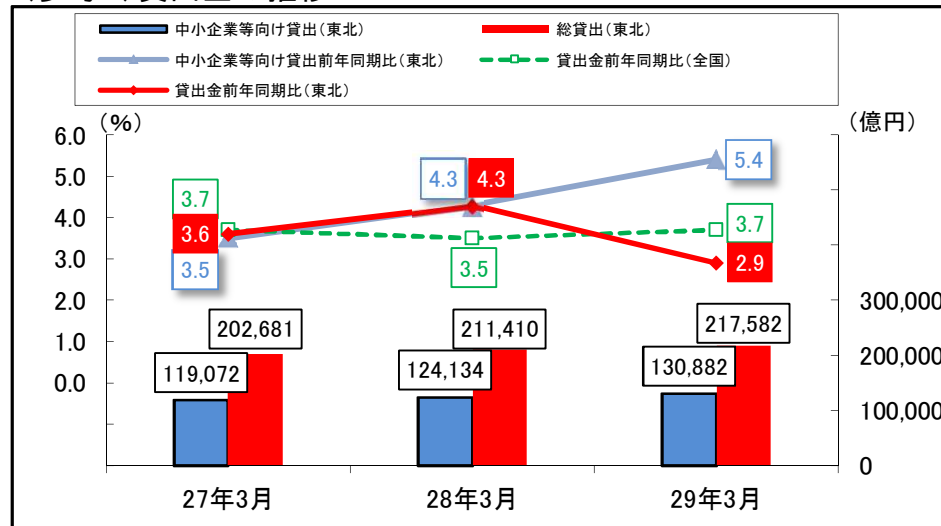
管内地域銀行の平成29年3月期決算は、貸出金利回りの低下等により資金利益が減少したことや国債等債券損益の減少などから、実質業務純益は前年同期比258億円(▲27.8%)減益の671億円となったほか、当期純利益は前年同期比142億円(▲18.4%)減益の631億円となった。

(単位:億円)

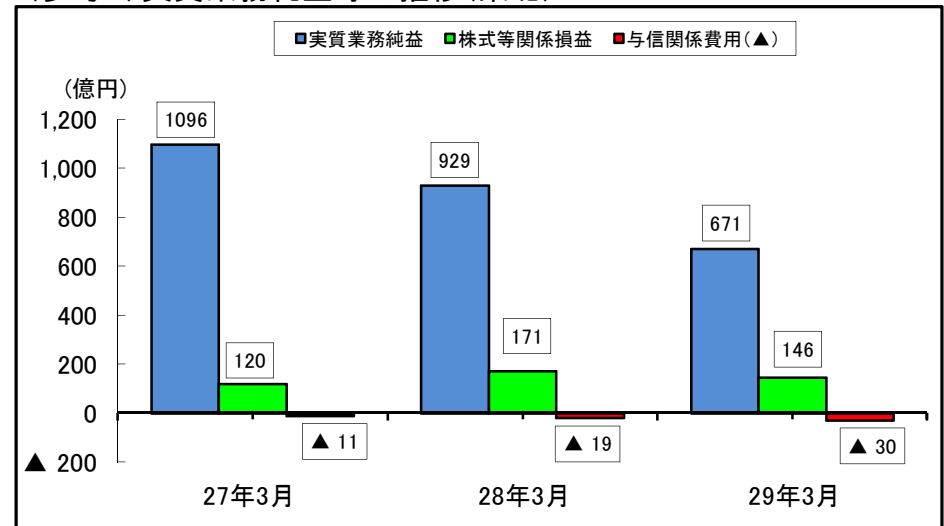
	27年3月期		28年3月期		29年3月期		前年同期比増減額(増減率)	
	管内	全国	管内	全国	管内	全国	管内	全国
業務粗利益	4,170	47,547	4,019	46,842	3,695	43,729	▲ 324 (▲8.1%)	▲ 3,113 (▲6.6%)
資金利益	3,600	40,242	3,578	39,813	3,437	38,419	▲ 141	▲ 1,394
役務取引等利益	500	5,550	498	5,471	431	5,010	▲ 67	▲ 461
国債等債券損益	100	909	30	856	▲ 145	▲ 372	▲ 175	▲ 1,228
うち債券等償却	▲ 6	▲ 24	▲ 41	▲ 57	▲ 1	▲ 14	40	43
経費	▲ 3,073	▲ 31,357	▲ 3,089	▲ 30,936	▲ 3,023	▲ 30,894	66	42
実質業務純益	1,096	16,190	929	15,905	671	12,834	▲ 258 (▲27.8%)	▲ 3,071 (▲19.3%)
与信関係費用(※)	▲ 11	▲ 937	▲ 19	▲ 872	▲ 30	▲ 861	▲ 11	11
株式等関係損益	120	1,158	171	1,609	146	2,136	▲ 25	527
うち株式等償却	▲ 3	▲ 28	▲ 8	▲ 95	▲ 1	▲ 55	7	40
当期純利益	804	10,629	773	11,729	631	10,002	▲ 142 (▲18.4%)	▲ 1,727 (▲14.7%)

※ 与信関係費用について、正の値は益を、負の値は損を表す。

(参考1) 貸出金の推移



(参考2) 実質業務純益等の推移(東北)



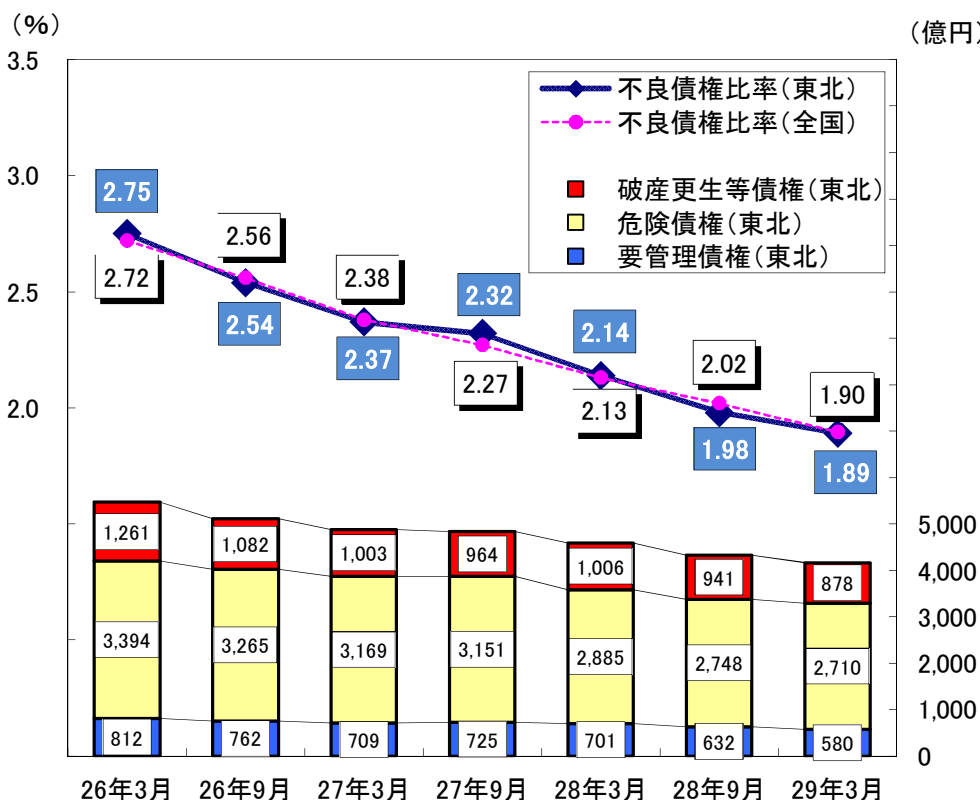
2. 不良債権比率（金融再生法開示債権ベース）及び自己資本比率の状況

不良債権比率は、経営改善支援の取組みなどによる債務者の財務状況の改善等により不良債権額が減少したことに加え、総与信額が増加したことから、28年9月期に比べ0.09ポイント低下した。

自己資本比率は、利益の積上げ等により自己資本額が増加した一方、貸出金の増加によりリスクアセットが増加したことから、28年9月期に比べ0.24ポイント低下した。

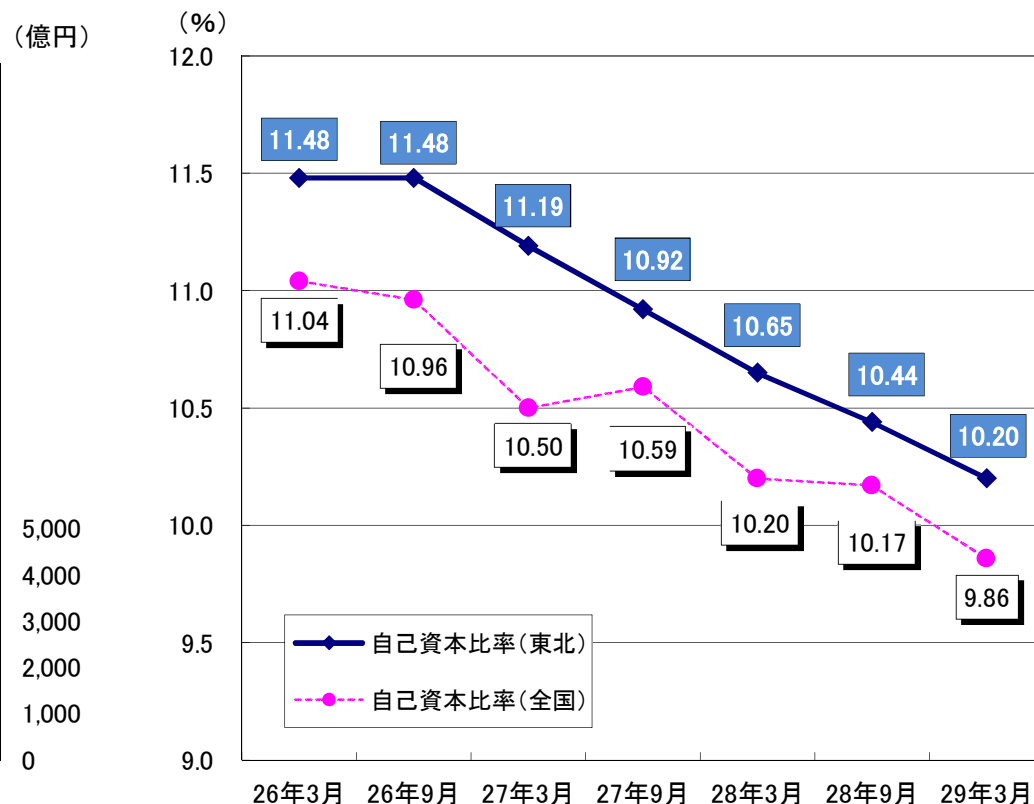
不良債権比率（金融再生法開示債権ベース）の推移

(東北)	(単位: 億円)						
	26年3月	26年9月	27年3月	27年9月	28年3月	28年9月	29年3月
不良債権額	5,468	5,110	4,882	4,842	4,593	4,322	4,169
総与信額	198,292	200,853	205,196	208,580	213,874	217,524	220,218



自己資本比率の推移

(東北)	(単位: 億円)						
	26年3月	26年9月	27年3月	27年9月	28年3月	28年9月	29年3月
自己資本額	15,140	15,391	15,422	15,397	15,403	15,565	15,568
リスク・アセット	131,784	134,062	137,749	140,962	144,616	148,999	152,584



※全国の自己資本比率は、国内基準行(95行)のみの数値。

(参考)

○業務粗利益 = 「資金利益」(貸付金利息、有価証券利息配当金など) + 「役務取引等利益」(受入為替手数料など)
+ 「その他業務利益」(国債等債券損益など)

○国債等債券損益 = 債券などの「売却益」+ 「償還益」- 「売却損」- 「償還損」- 「償却」

○実質業務純益 = 「業務粗利益」- 「経費」

○与信関係費用 = 「一般貸倒引当金純繰入額」+ 「個別貸倒引当金純繰入額」+ 「貸出金償却」
+ 「債権売却損」等

○株式等関係損益 = 株式などの「売却益」- 「売却損」- 「償却」

○不良債権比率(金融再生法開示債権ベース)
= 「不良債権額(破産更生等債権 + 危険債権 + 要管理債権)」÷ 「総与信額」

○自己資本比率
= 「自己資本額」÷ 「リスクアセット」