



平成28年12月26日
東北財務局

東北管内地域銀行の平成28年9月期決算概要

東北の地域銀行(金融機関コード順)

【地方銀行】

青森銀行(青森県)・みちのく銀行(青森県)・秋田銀行(秋田県)・北都銀行(秋田県)・荘内銀行(山形県)
山形銀行(山形県)・岩手銀行(岩手県)・東北銀行(岩手県)・七十七銀行(宮城県)・東邦銀行(福島県)

【第二地方銀行】

きらやか銀行(山形県)・北日本銀行(岩手県)・仙台銀行(宮城県)・福島銀行(福島県)・大東銀行(福島県)

(注1) 各計数は、各行の公表資料及び当局調査に基づく計数を集計したものである。

(注2) 計数は単体ベース。

(注3) 全国の計数は、金融庁発表資料に基づくものである。

※28年9月期の集計対象は106行(地方銀行64行、第二地方銀行41行及び埼玉りそな銀行)

(問い合わせ先)

東北財務局理財部金融監督第一課

TEL 022-263-1111 (内線3057、3062)

1. 損益の状況

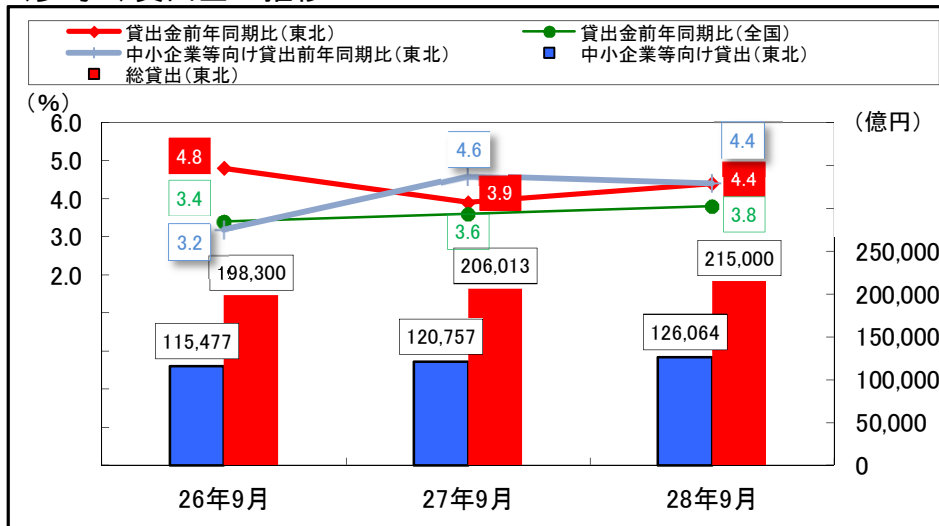
管内地域銀行の平成28年9月期決算は、実質業務純益が資金利益や役務取引等利益の減少などから、前年同期比136億円（▲25.7%）減益の393億円となったほか、与信関係費用の減少などから、中間純利益は393億円で、前年同期比59億円（▲13.1%）の減益となった。

(単位: 億円)

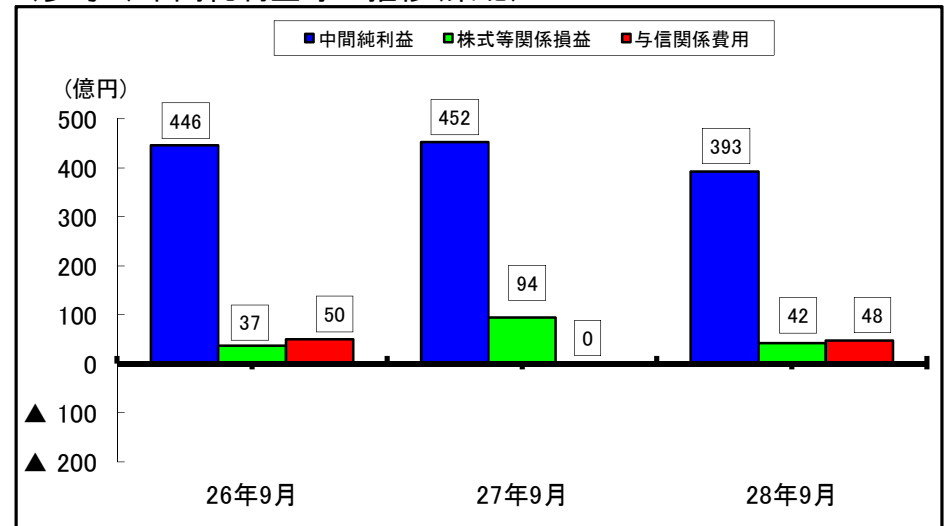
	26年9月期		27年9月期		28年9月期		前年同期比増減額(増減率)	
	管内	全国	管内	全国	管内	全国	管内	全国
業務粗利益	2,067	23,909	2,046	23,947	1,919	23,240	▲ 127 (▲6.2%)	▲ 707 (▲3.0%)
資金利益	1,792	20,164	1,819	20,321	1,753	19,426	▲ 66	▲ 895
役務取引等利益	242	2,699	249	2,822	220	2,528	▲ 29	▲ 294
国債等債券損益	53	703	2	327	▲ 24	836	▲ 26	509
うち債券等償却	-	▲ 3	▲ 10	▲ 13	0	▲ 5	10	8
経費	▲ 1,557	▲ 15,895	▲ 1,517	▲ 15,491	▲ 1,525	▲ 15,567	▲ 8	▲ 76
実質業務純益	510	8,013	529	8,454	393	7,672	▲ 136 (▲25.7%)	▲ 782 (▲9.3%)
与信関係費用(※)	50	▲ 83	0	▲ 127	48	▲ 166	48	▲ 39
株式等関係損益	37	393	94	1,161	42	592	▲ 52	▲ 569
うち株式等償却	▲ 3	▲ 16	▲ 5	▲ 23	0	▲ 44	5	▲ 21
中間純利益	446	5,840	452	6,809	393	5,861	▲ 59 (▲13.1%)	▲ 948 (▲13.9%)

※ 与信関係費用について、正の値は益を、負の値は損を表す。

(参考1) 貸出金の推移



(参考2) 中間純利益等の推移(東北)



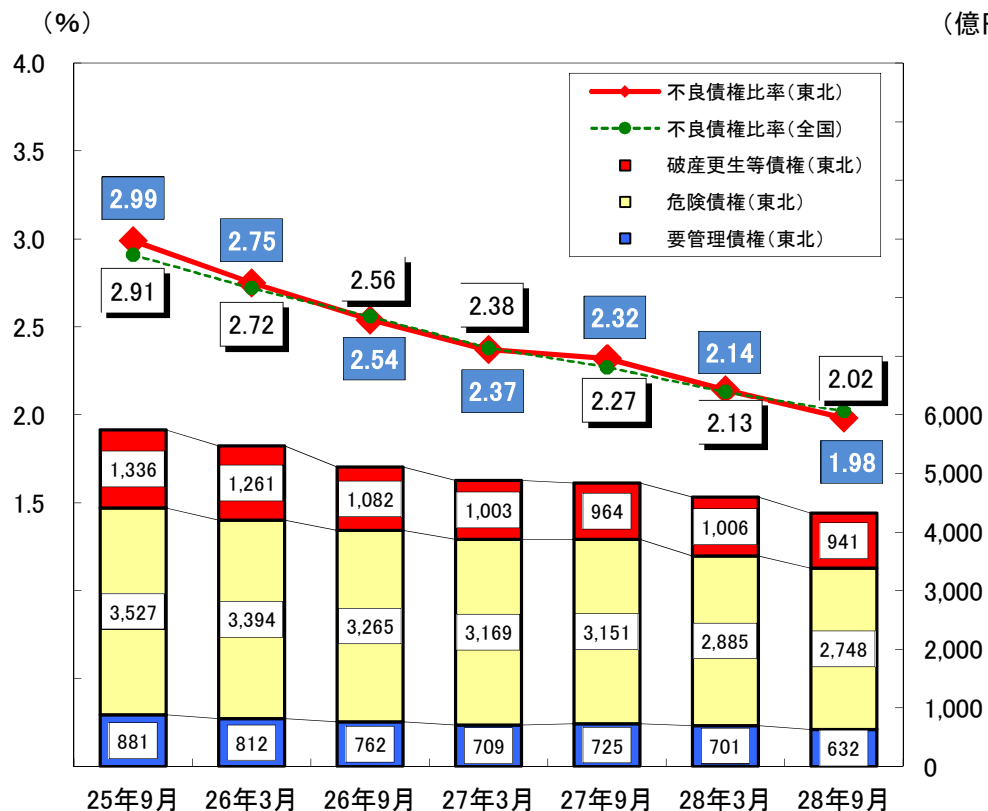
2. 不良債権比率（金融再生法開示債権ベース）及び自己資本比率の状況

不良債権比率は、経営改善支援の取組みなどによる債務者の財務状況の改善等により不良債権額が減少したことに加え、総与信額が増加したことから、28年3月期に比べ0.16ポイント低下した。

自己資本比率は、利益の積上げ等により自己資本額が増加した一方、貸出金の増加によりリスクアセットが増加したことから、28年3月期に比べ0.21ポイント低下した。

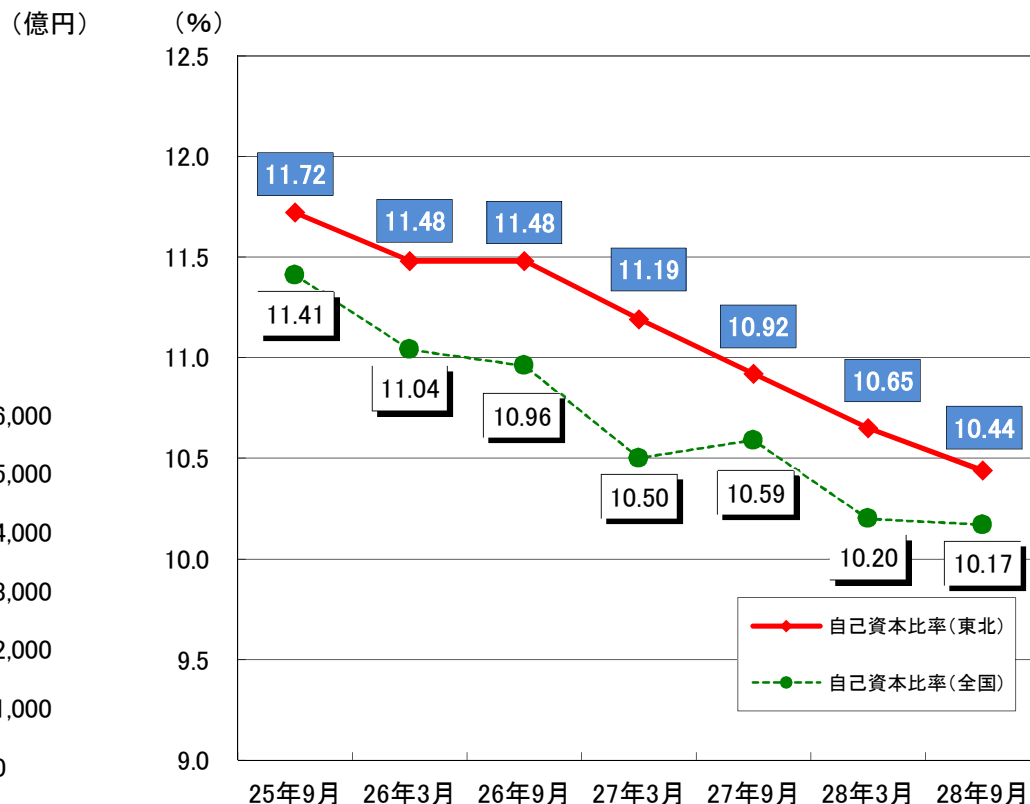
不良債権比率（金融再生法開示債権ベース）の推移

(東北)	(単位: 億円)						
	25年9月	26年3月	26年9月	27年3月	27年9月	28年3月	28年9月
不良債権額	5,745	5,468	5,110	4,882	4,842	4,593	4,322
総与信額	191,730	198,292	200,853	205,196	208,580	213,874	217,524



自己資本比率の推移

(東北)	(単位: 億円)						
	25年9月	26年3月	26年9月	27年3月	27年9月	28年3月	28年9月
自己資本額	14,659	15,140	15,391	15,422	15,397	15,403	15,565
リスク・アセット	125,005	131,784	134,062	137,749	140,962	144,616	148,999



※全国の自己資本比率は、国内基準行(95行)のみの数値。

※26年3月期以降は新国内基準。

(参考)

○業務粗利益 = 「資金利益」(貸付金利息、有価証券利息配当金など) + 「役務取引等利益」(受入為替手数料など)
+ 「その他業務利益」(国債等債券損益など)

○国債等債券損益 = 債券などの「売却益」+ 「償還益」- 「売却損」- 「償還損」- 「償却」

○実質業務純益 = 「業務粗利益」- 「経費」

○与信関係費用 = 「一般貸倒引当金純繰入額」+ 「個別貸倒引当金純繰入額」+ 「貸出金償却」
+ 「債権売却損」等

○株式等関係損益 = 株式などの「売却益」- 「売却損」- 「償却」

○不良債権比率(金融再生法開示債権ベース)
= 「不良債権額(破産更生等債権 + 危険債権 + 要管理債権)」÷ 「総与信額」

○自己資本比率
= 「自己資本額」÷ 「リスクアセット」