



平成27年6月5日  
東北財務局

## 東北管内地域銀行の平成27年3月期決算概要

東北の地域銀行(金融機関コード順)

【地方銀行】

青森銀行(青森県)・みちのく銀行(青森県)・秋田銀行(秋田県)・北都銀行(秋田県)・荘内銀行(山形県)  
山形銀行(山形県)・岩手銀行(岩手県)・東北銀行(岩手県)・七十七銀行(宮城県)・東邦銀行(福島県)

【第二地方銀行】

きらやか銀行(山形県)・北日本銀行(岩手県)・仙台銀行(宮城県)・福島銀行(福島県)・大東銀行(福島県)

(注1) 各計数は、各行の公表資料及び当局調査に基づく計数を集計したものである。

(注2) 計数は単体ベース。ただし、不良債権(与信関係費用を含む。)の計数には、再生専門子会社分を含む。

(注3) 全国の計数は、金融庁発表資料(24年9月期以前の自己資本比率を除く。)に基づくものである。

(問い合わせ先)

東北財務局理財部金融監督第一課

TEL 022-263-1111 (内線3057、3064)

# 1. 損益の状況

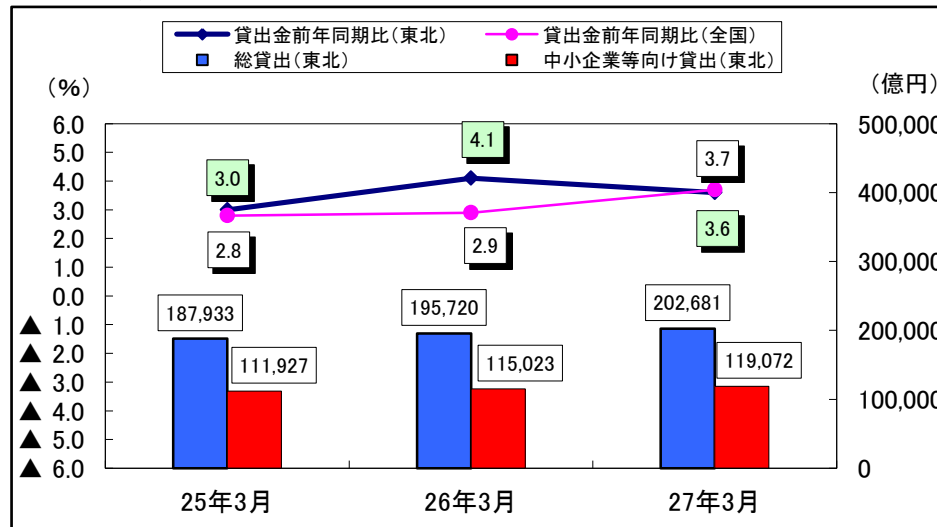
管内地域銀行の平成27年3月期決算の実質業務純益は、経費が増加したものの、国債等債券損益が増加したことや有価証券利息配当金の増加により資金利益が増加したことなどから、前年同期比68億円増益の1,096億円となった。

当期純利益は、与信関係費用が増加したものの、株式等関係損益が増加したことなどから、前年同期比100億円増益の804億円となった。

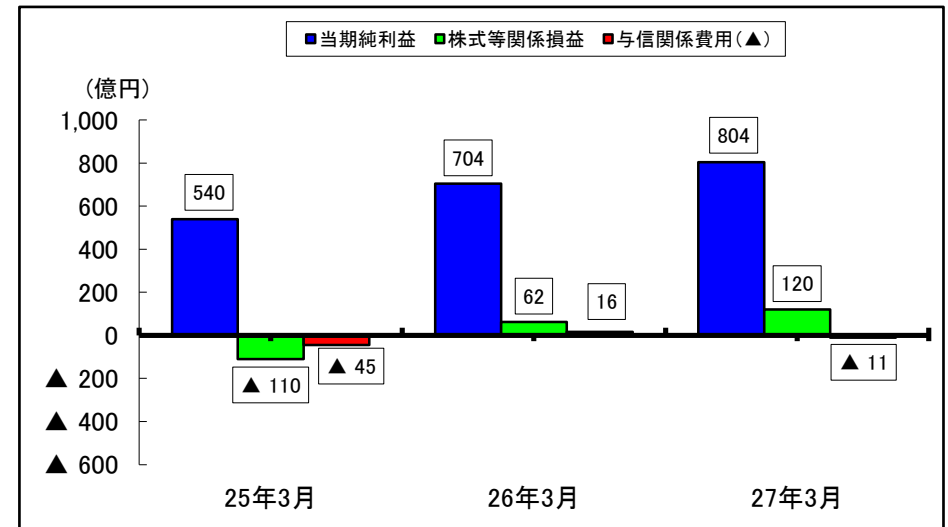
(単位:億円)

	25年3月期		26年3月期		27年3月期		前年同期比(増減額)	
	管内	全国	管内	全国	管内	全国	管内	全国
業務粗利益	4,088	48,544	4,064	47,808	4,170	47,547	106	▲ 261
資金利益	3,616	41,048	3,564	41,048	3,600	40,242	36	▲ 806
役員取引等利益	428	4,790	466	5,097	500	5,550	34	453
国債等債券損益	61	1,959	43	926	100	909	57	▲ 17
うち債券等償却	84	143	0	41	6	24	6	▲ 17
経費	3,002	31,144	3,036	31,171	3,073	31,357	37	186
実質業務純益	1,085	17,400	1,028	16,636	1,096	16,190	68	▲ 446
与信関係費用	45	3,650	▲ 16	1,788	11	937	27	▲ 851
株式等関係損益	▲ 110	▲ 811	62	1,256	120	1,158	58	▲ 98
うち株式等償却	77	722	2	63	3	28	1	▲ 35
当期純利益	540	8,157	704	10,709	804	10,629	100	▲ 80

(参考1) 貸出金の推移



(参考2) 当期純利益等の推移(東北)



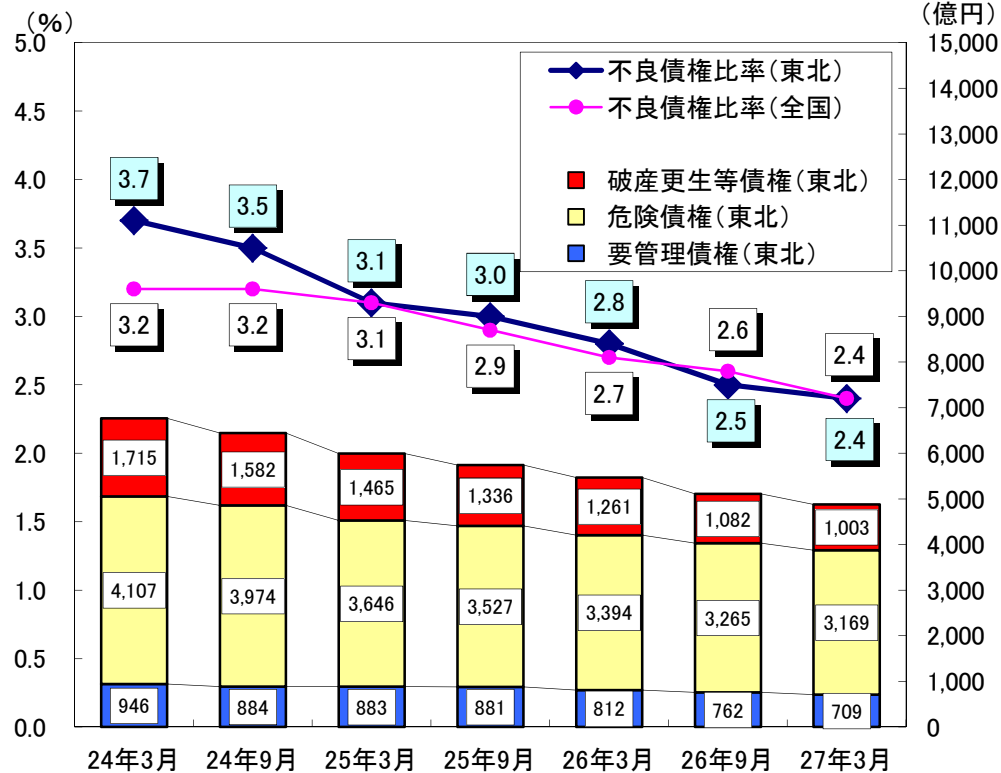
## 2. 不良債権比率（金融再生法開示債権ベース）及び自己資本比率の状況

不良債権比率は、経営改善支援の取組み等による債務者区分のランクアップや、震災関連機構への債権売却の進展等により不良債権額が減少したことに加え、総与信額が増加したことから、26年9月期に比べ0.1ポイント低下した。

自己資本比率は、利益の積上げ等により自己資本額が増加したものの、貸出金の増加によりリスク・アセットも増加したことから、26年9月期に比べ0.3ポイント低下した。

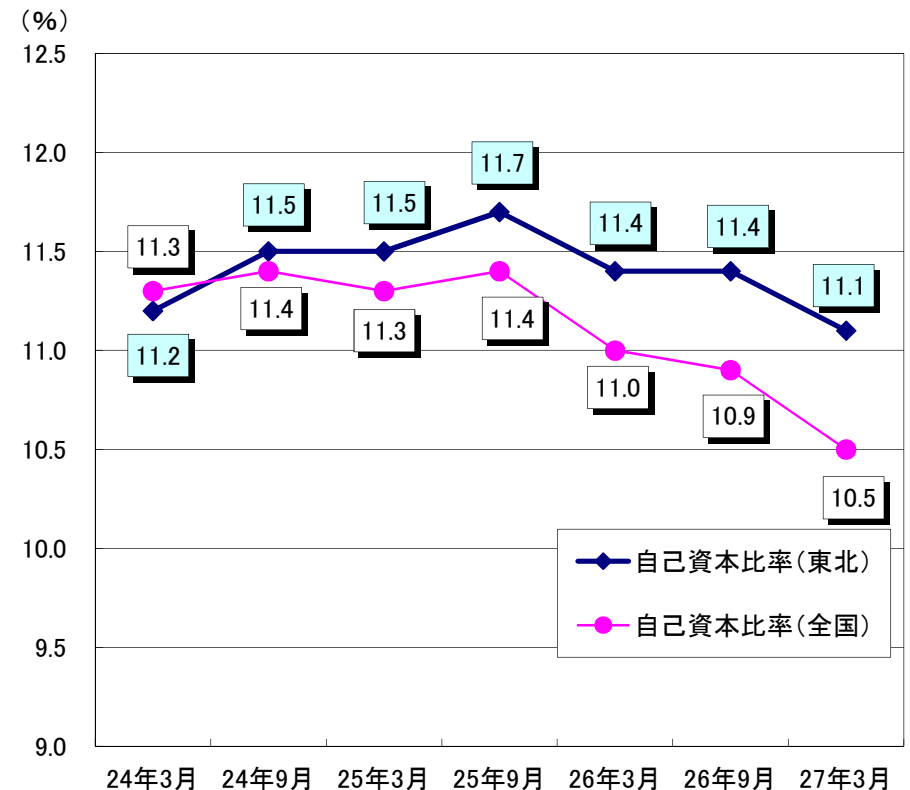
### 不良債権比率（金融再生法開示債権ベース）の推移

(東北)	(単位:億円)						
	24年3月	24年9月	25年3月	25年9月	26年3月	26年9月	27年3月
不良債権額	6,768	6,442	5,995	5,745	5,468	5,110	4,882
総与信額	184,887	186,097	190,361	191,730	198,292	200,853	205,196



### 自己資本比率の推移

(東北)	(単位:億円)						
	24年3月	24年9月	25年3月	25年9月	26年3月	26年9月	27年3月
自己資本額	13,614	14,044	14,304	14,659	15,140	15,391	15,422
リスク・アセット	120,741	121,724	123,808	125,005	131,784	134,062	137,749



※全国の自己資本比率は、国内基準行のみの数値。

※26年3月期以降は、新国内基準。

(参考)

○業務粗利益 = 「資金利益」(貸付金利息など) + 「役務取引等利益」(受入為替手数料など)  
+ 「その他業務利益」(国債等債券損益など)

○国債等債券損益 = 債券などの「売却益」+ 「償還益」+ 「売却損」+ 「償還損」+ 「償却」

○実質業務純益 = 「業務粗利益」- 「経費」

○与信関係費用 = 「一般貸倒引当金純繰入額」+ 「個別貸倒引当金純繰入額」+ 「貸出金償却」  
+ 「債権売却損」等

○株式等関係損益 = 株式などの「売却益」+ 「売却損」+ 「償却」

○不良債権比率(金融再生法開示債権ベース)  
= 「不良債権額(破産更生等債権 + 危険債権 + 要管理債権)」÷ 「総与信額」

○自己資本比率  
= 「自己資本額」÷ 「リスク・アセット」