

**貸付条件の変更等の状況について**  
(平成21年12月4日から平成25年9月末までの実績)

速報値

**【債務者が住宅資金借入者である場合】**

上段は件数、下段の( )内は金額(単位:百万円)

	申込み (A)	実行 (B)	謝絶 (C)	審査中	取下げ	実行率① (B)/[(B)+(C)]	実行率② (B)/(A)
銀行(15) ※1	19,625 (257,575)	15,514 (203,461)	1,522 (19,994)	161 (1,956)	2,428 (32,147)	91.1%	79.1%
信用金庫(27)	4,111 (41,954)	3,493 (35,817)	266 (2,620)	27 (235)	325 (3,253)	92.9%	85.0%
信用組合(16)	1,588 (18,189)	1,269 (14,439)	132 (1,597)	10 (153)	177 (1,986)	90.6%	79.9%
労働金庫(1)	3,281 (46,027)	3,044 (42,582)	138 (2,055)	7 (99)	92 (1,290)	95.7%	92.8%
信農連・信漁連(4) ※2	20 (164)	20 (164)	0 (0)	0 (0)	0 (0)	100.0%	100.0%
合計(63)	28,625 (363,909)	23,340 (296,463)	2,058 (26,266)	205 (2,443)	3,022 (38,676)	91.9%	81.5%

※1 銀行とは、地方銀行及び第二地方銀行をいう。

※2 信農連、信漁連はそれぞれ信用農業協同組合連合会、信用漁業協同組合連合会の略。

※3 記載金額は、百万円未満を切り捨てて表示。

※4 比率は、小数点以下第二位を四捨五入。

※5 左端の欄中の( )内は25年9月末時点の金融機関数。

※6 本計数は速報ベースであり、今後の精査により変動しうる。

※7 東日本大震災の影響により、一部の営業店において報告が困難となっている金融機関については、当該営業店の件数・金額を除いた計数を集計。

**貸付条件の変更等の状況について**  
(平成21年12月4日から平成25年9月末までの実績)

速報値

**【債務者が中小企業者である場合】**

上段は件数、下段の( )内は金額(単位:百万円)

	申込み (A)	実行 (B)	謝絶 (C)	審査中	取下げ	実行率① (B)/[(B)+(C)]	実行率② (B)/(A)
銀行(15) ※1	165,096 (4,297,295)	154,449 (4,080,182)	4,967 (116,633)	987 (22,714)	4,693 (77,746)	96.9%	93.6%
信用金庫(27)	44,020 (736,096)	40,787 (680,629)	1,400 (31,190)	384 (6,004)	1,449 (18,235)	96.7%	92.7%
信用組合(16)	16,548 (258,555)	15,480 (243,282)	375 (6,407)	91 (1,293)	602 (7,557)	97.6%	93.5%
労働金庫(1)	1 (341)	1 (341)	0 (0)	0 (0)	0 (0)	100.0%	100.0%
信農連・信漁連(4) ※2	973 (5,921)	931 (5,567)	5 (72)	23 (224)	14 (56)	99.5%	95.7%
合計(63)	226,638 (5,298,208)	211,648 (5,010,001)	6,747 (154,302)	1,485 (30,235)	6,758 (103,594)	96.9%	93.4%

※1 銀行とは、地方銀行及び第二地方銀行をいう。

※2 信農連、信漁連はそれぞれ信用農業協同組合連合会、信用漁業協同組合連合会の略。

※3 記載金額は、百万円未満を切り捨てて表示。

※4 比率は、小数点以下第二位を四捨五入。

※5 左端の欄中の( )内は25年9月末時点の金融機関数。

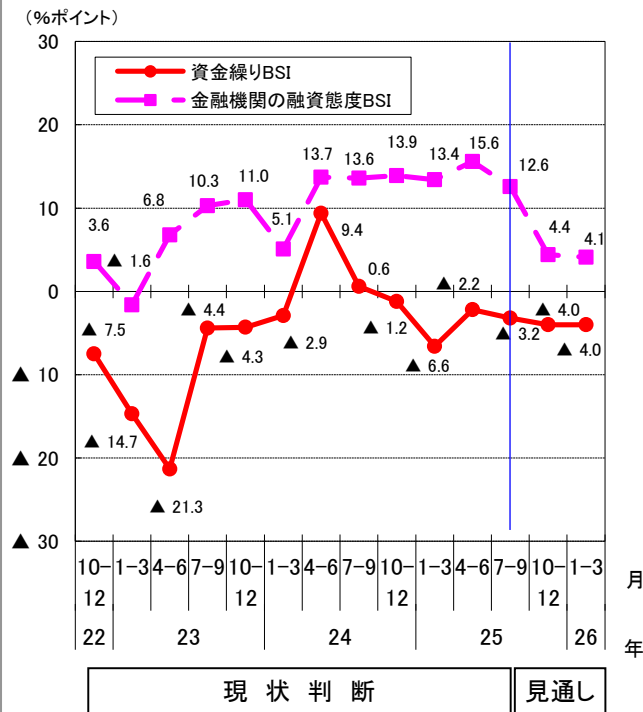
※6 本計数は速報ベースであり、今後の精査により変動しうる。

※7 東日本大震災の影響により、一部の営業店において報告が困難となっている金融機関については、当該営業店の件数・金額を除いた計数を集計。

# ○ 中小企業者の資金繰りと条件変更の申込状況等

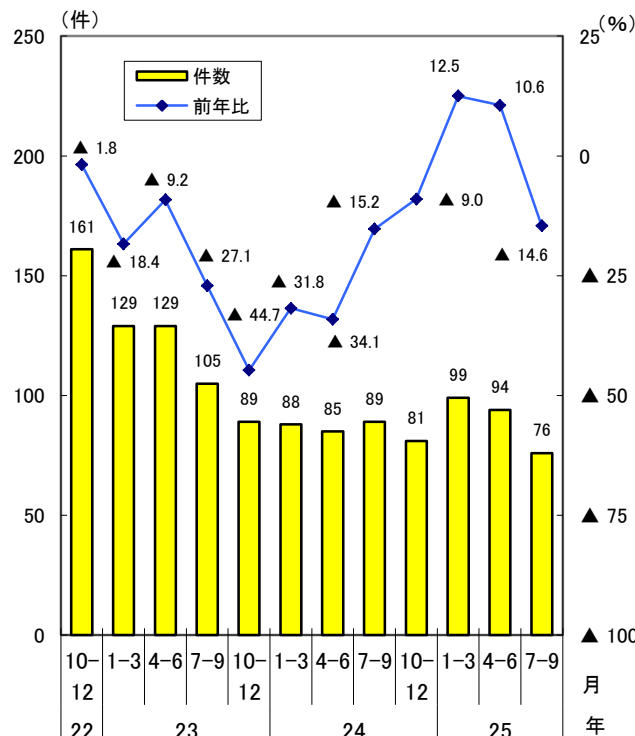
- ・ 当局「法人企業景気予測調査（25年7－9月期調査）」によれば、中小企業者の資金繰り判断（BSI）は現状及び見通し（25年10－12月期、26年1－3月期）とも、「悪化」超となっている。
- ・ 一方、東北管内の倒産件数は、25年1－3月期及び4－6月期に増加しているものの、東日本大震災前後の水準を下回っており、25年7－9月期には減少へと転じている。
- ・ こうした中、中小企業者からの貸付条件の変更等の申込み件数をみると、東日本大震災の影響により増加した23年3月末及び23年6月末以降は震災前（22年12月末）の水準を下回って推移している。

### 中小企業者の現状判断の推移



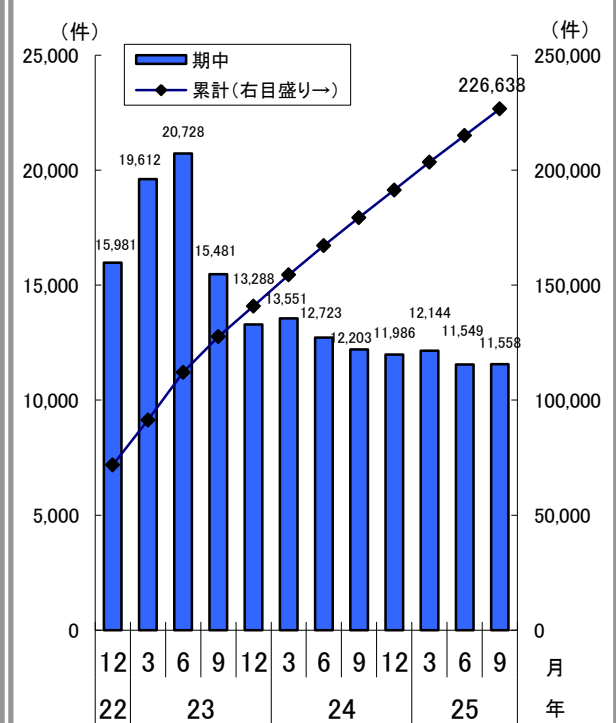
出典：東北財務局「法人企業景気予測調査」  
 (調査時点は、2月(1Q)・5月(2Q)・8月(3Q)・11月(4Q)の15日)

### 東北管内の倒産件数



出典：(株)東京商工リサーチ「全国企業倒産状況」を基に作成

### 中小企業者からの貸付条件変更等の申込み

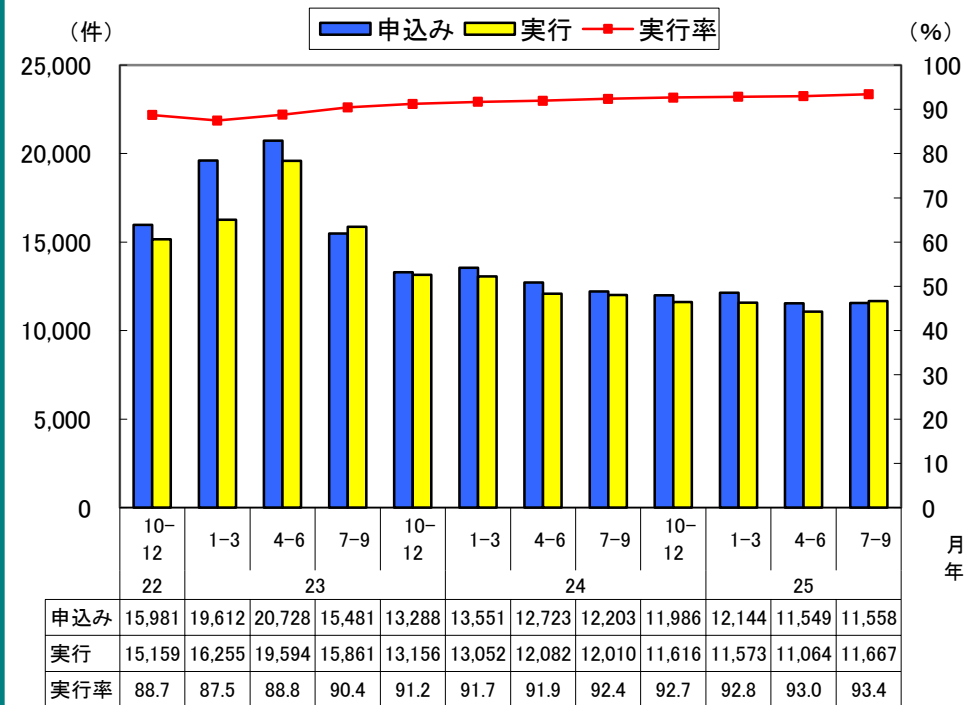


※各月末時点。期中は3ヶ月前の累計件数との差

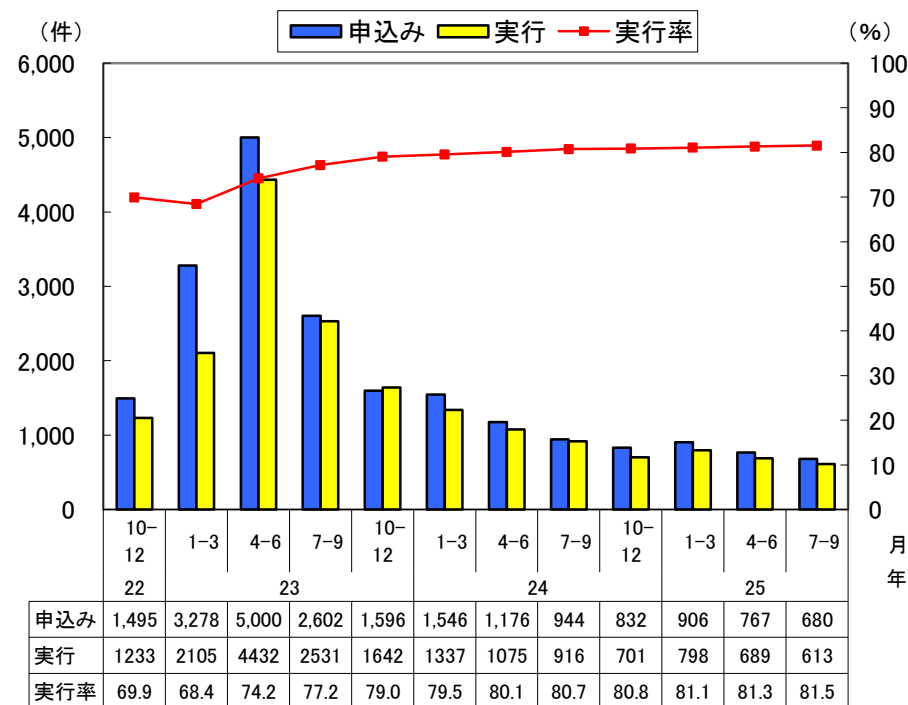
# ○ 管内金融機関の貸付条件の変更等の状況

- ・ 25年9月末時点での条件変更等の状況をみると、実行率は債務者が中小企業者である場合は93.4%、債務者が住宅資金借入者である場合は81.5%となり、いずれも25年3月末時点より高くなっている。
- ・ このことから、管内金融機関の条件変更等への取組みは、引き続き着実に行われているものと考えられる。

中小企業者に対する条件変更等の実行の推移



住宅資金借入者に対する条件変更等の実行の推移



(注)実行率:実行件数累計／申込件数累計