



令和 8 年 6 月 23 日

令和 7 年の災害復旧事業費(国庫補助対象分)について

四国財務局管内において、令和 7 年(1 月~12 月)に発生した災害のうち、国庫補助対象となる災害復旧事業費(査定決定額)は、件数で 243 件、事業費で 63.3 億円となりました。前年と比較して件数では 63.6%減少し、事業費では 24.1%減少しました。

過去 10 年間でみると件数、事業費ともに最も少ない年となりました。

事業費を県別にみると、愛媛県が 27.6 億円で全体の 43.7%と最も多く、次いで高知県が 26.6 億円(42.0%)であり、これら 2 県で全体の 85.7%を占めています。

事業費を被災原因別にみると、地すべりが 28.1 億円で全体の 44.5%と最も多く、次いで豪雨(梅雨前線豪雨を除く)が 14.8 億円(23.3%)、台風 15 号が 11.6 億円(18.4%)、梅雨前線豪雨が 8.8 億円(13.8%)となりました。

事業費を施設別にみると、道路や河川などの公共土木施設が 53.1 億円で全体の 83.9%と最も多く、次いで林道施設が 8.7 億円(13.7%)、農地・農業用施設が 1.5 億円(2.3%)となりました。

県や市町村が管理する道路や河川などの施設が、豪雨や台風などによって被害を受けた場合、国庫補助対象となる災害復旧事業について、四国財務局が財政を所管する立場から主務省(国土交通省、農林水産省等)とともに現地に立会することで、速やかに事業費の決定が行われます。

これにより財務省における予算措置が迅速に行われ、県や市町村が行う災害復旧工事が早期に実現可能となります。

【問い合わせ先】財務省四国財務局(代表電話番号)087-811-7780

総務部財務広報相談室:内線 260 又は

理財部主計課: 内線 310・315

【県別の主な状況】

(1)徳島県

事業費は前年と比較して 51.3%減少し 9.0 億円。

- ・ 令和 7 年 7 月 16 日から 18 日の豪雨により、那賀町内の県道徳島上那賀線(とくしまかみなかせん)の山側法面が崩落(約 3.6 億円:公共土木施設)。
- ・ 令和 5 年 4 月 11 日から令和 7 年 2 月 28 日にかけての地すべりにより、美馬市内の林道岩壁線(いわかべせん)の山側法面が崩落(約 1.9 億円:林道施設)。

(2)香川県

事業費は前年と比較して 98.1%減少し 0.1 億円(※過去 10 年間で最も少ない)。

- ・ 香川県での災害復旧事業は、令和 7 年 9 月 4 日から 5 日にかけての台風 15 号による農地・農業用施設の 5 件でした。

(3)愛媛県

事業費は前年と比較して 15.6%減少し 27.6 億円。

- ・ 令和 2 年 7 月 7 日から令和 7 年 1 月 23 日にかけての地すべりにより、伊予市内の市道栗田座呂峰線(くりたざろみねせん)の山側及び路側法面が崩落(約 10.8 億円:公共土木施設)。

- ・ 平成 30 年7月 7 日から令和7年2月25日にかけての地すべりにより、宇和島市内の県道小倉三間線(おぐわみません)の山側山留擁壁損傷(約 3.4 億円:公共土木施設)。
- ・ 平成 30 年7月 3 日から令和7年 3 月 31日にかけての地すべりにより、伊予市内の林道石畳上灘線(いしだたみかみなだせん)の山側地山滑動(約1.3 億円:林道施設)。

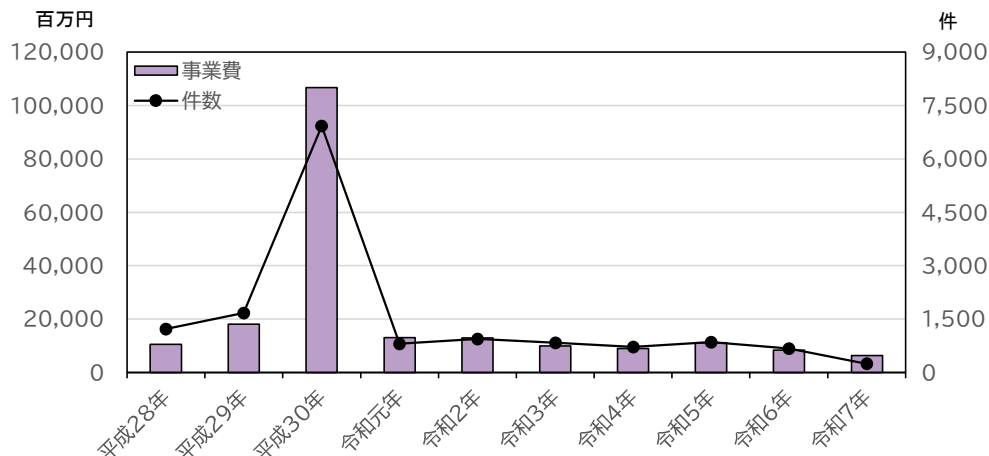
(4)高知県

事業費は前年と比較して 5.1%減少し 26.6 億円。(※過去 10 年間で最も少ない。)

- ・ 令和 4 年9月 20 日から令和 7 年 3 月 13 日にかけての地すべりにより、仁淀川町の町道安居溪谷線(やすいけいこくせん)の山側山留擁壁損傷(約 9.1 億円:公共土木施設)。
- ・ 令和 7 年 9 月 3 日から 5 日の台風 15 号により、四万十町内の町道下津井十和線(しもついとおわせん)の山側法面が崩落(約 1.7 億円:公共土木施設)。

1. 災害復旧事業費(国庫補助対象分)の推移

【事業費は前年と比較して24.1%減少し、過去10年間で最も少ない】



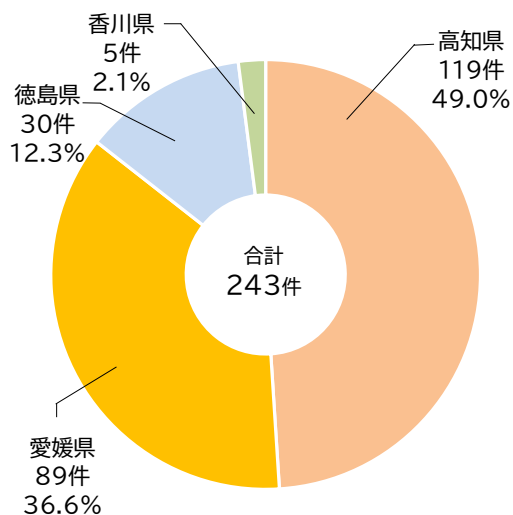
| | 平成28年 | 平成29年 | 平成30年 | 令和元年 | 令和2年 | 令和3年 | 令和4年 | 令和5年 | 令和6年 | 令和7年 |
|--------------|---------------|---------------|----------------|---------------|---------------|--------------|--------------|---------------|--------------|---------------|
| 件数 (件) | (3) 1,218 | (2) 1,673 | (1) 6,922 | (7) 801 | (4) 939 | (6) 830 | (8) 717 | (5) 850 | (9) 667 | (10) 243 |
| 事業費 (百万円) | (6) 10,479 | (2) 18,029 | (1) 106,703 | (3) 13,036 | (4) 12,885 | (7) 9,877 | (8) 8,961 | (5) 11,124 | (9) 8,340 | (10) 6,326 |

注：()内は、順位を表示しています。(降順)

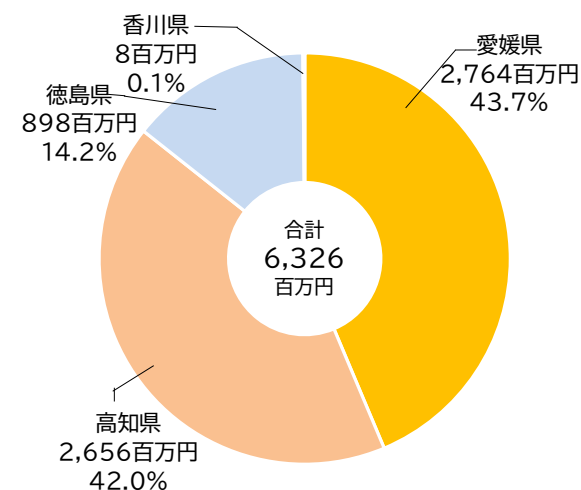
注：事業費は、表示単位未満を四捨五入しているため、各県データの合計と一致しないことがあります。

2. 県別の状況

件数

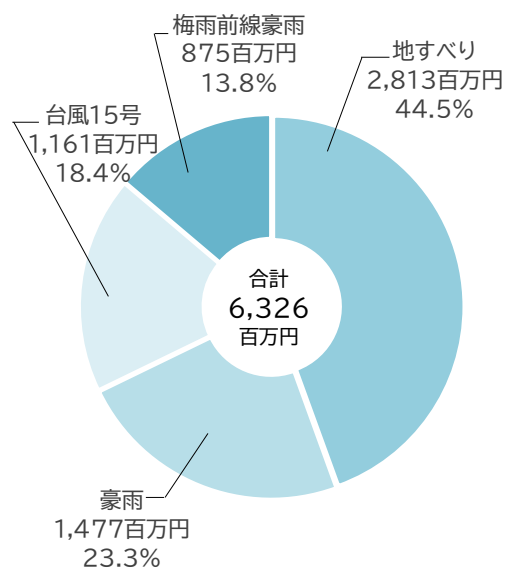


事業費

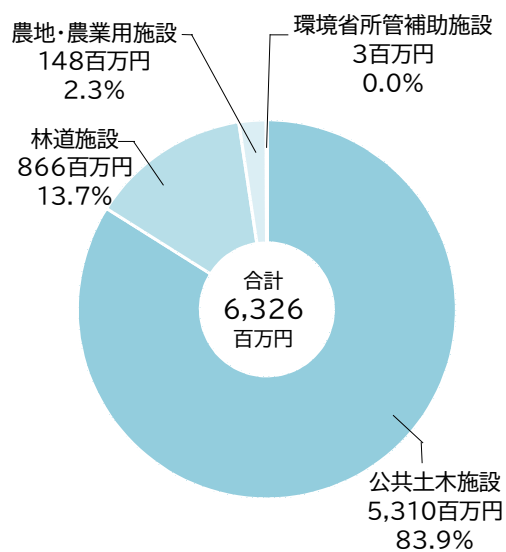


注：掲載しているグラフは、表示単位未満を四捨五入しているため、合計と内訳、割合が一致しないことがあります。

3. 被災原因別の状況



4. 施設別の状況

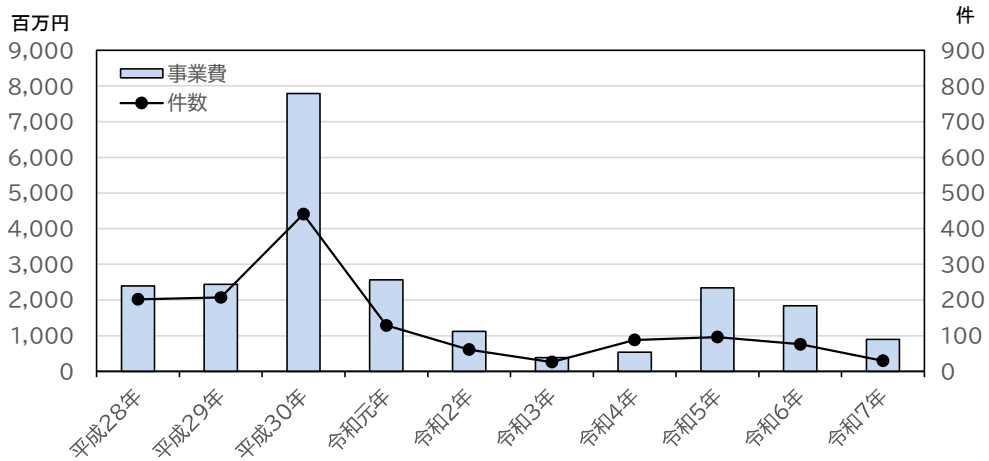


注：掲載しているグラフは、表示単位未満を四捨五入しているため、合計と内訳、割合が一致しないことがあります。
 注：梅雨前線豪雨は四国地方の梅雨の期間(令和7年5月17日～6月27日)の豪雨を集計しています。

(参考1) 徳島県の令和7年の状況

1. 災害復旧事業費(国庫補助対象分)の推移

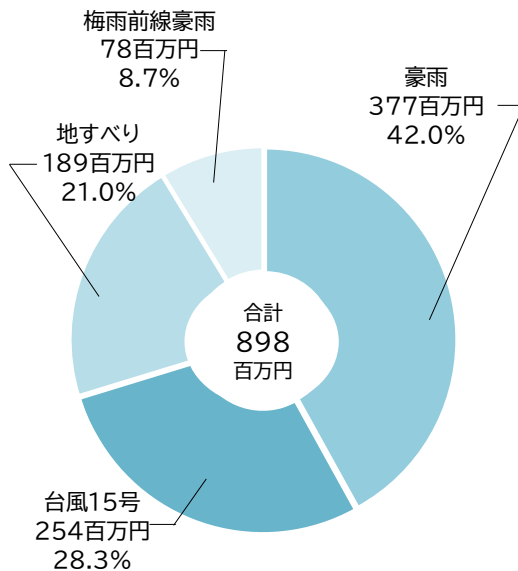
【事業費は前年と比較して51.3%減少し、過去10年間で3番目に少ない】



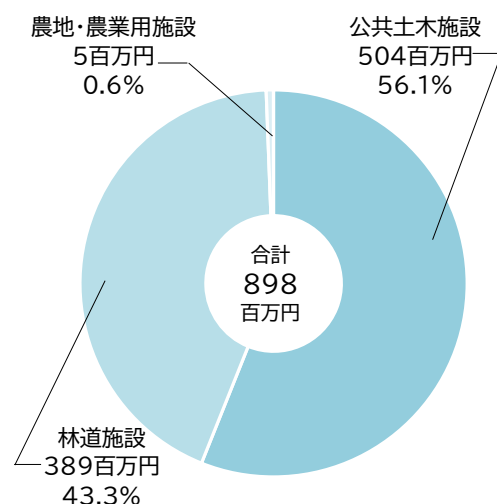
| | 平成28年 | 平成29年 | 平成30年 | 令和元年 | 令和2年 | 令和3年 | 令和4年 | 令和5年 | 令和6年 | 令和7年 |
|--------------|--------------|--------------|--------------|--------------|--------------|-------------|------------|--------------|--------------|------------|
| 件数 (件) | (3) 202 | (2) 207 | (1) 441 | (4) 129 | (8) 61 | (10) 26 | (6) 88 | (5) 96 | (7) 76 | (9) 30 |
| 事業費 (百万円) | (4) 2,393 | (3) 2,437 | (1) 7,795 | (2) 2,560 | (7) 1,120 | (10) 386 | (9) 536 | (5) 2,341 | (6) 1,843 | (8) 898 |

注：()内は、順位を表示しています。(降順)

2. 被災原因別の状況



3. 施設別の状況

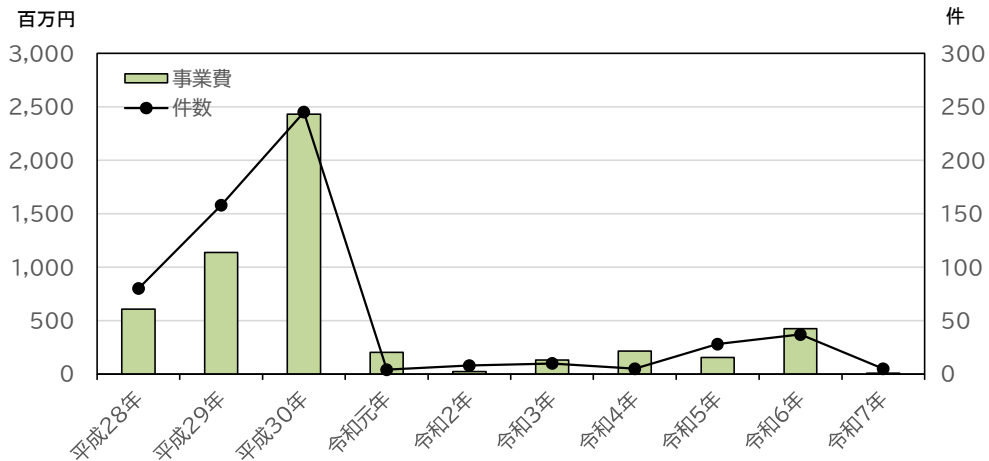


注：掲載しているグラフは、表示単位未満を四捨五入しているため、合計と内訳、割合が一致しないことがあります。
注：梅雨前線豪雨は四国地方の梅雨の期間(令和7年5月17日～6月27日)の豪雨を集計しています。

(参考2) 香川県の令和7年の状況

1. 災害復旧事業費(国庫補助対象分)の推移

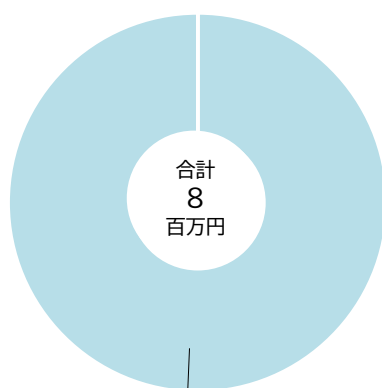
【事業費は前年と比較して98.1%減少し、過去10年間で最も少ない】



| | 平成28年 | 平成29年 | 平成30年 | 令和元年 | 令和2年 | 令和3年 | 令和4年 | 令和5年 | 令和6年 | 令和7年 |
|--------------|------------|--------------|--------------|------------|-----------|------------|------------|------------|------------|-----------|
| 件数 (件) | (3) 80 | (2) 158 | (1) 245 | (10) 4 | (7) 8 | (6) 10 | (8) 5 | (5) 28 | (4) 37 | (8) 5 |
| 事業費 (百万円) | (3) 609 | (2) 1,138 | (1) 2,432 | (6) 204 | (9) 22 | (8) 132 | (5) 217 | (7) 156 | (4) 425 | (10) 8 |

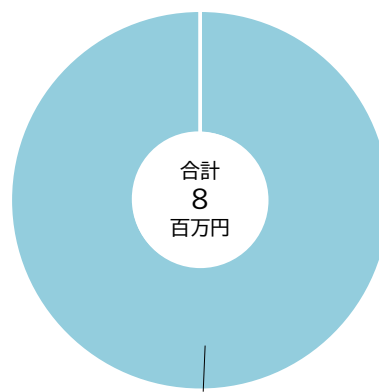
注：()内は、順位を表示しています。(降順)

2. 被災原因別の状況



台風15号
8百万円
100.0%

3. 施設別の状況



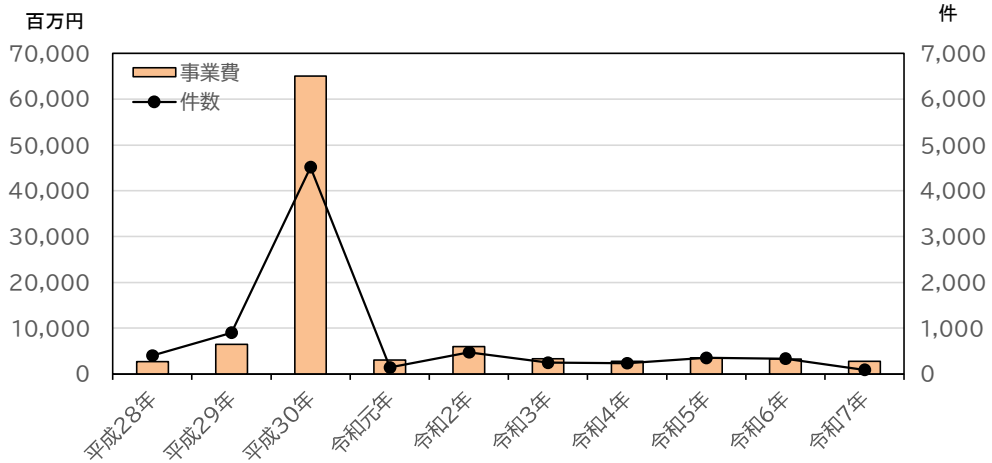
農地・農業用施設
8百万円
100.0%

注：掲載しているグラフは、表示単位未満を四捨五入しているため、合計と内訳、割合が一致しないことがあります。

(参考3) 愛媛県の令和7年の状況

1. 災害復旧事業費(国庫補助対象分)の推移

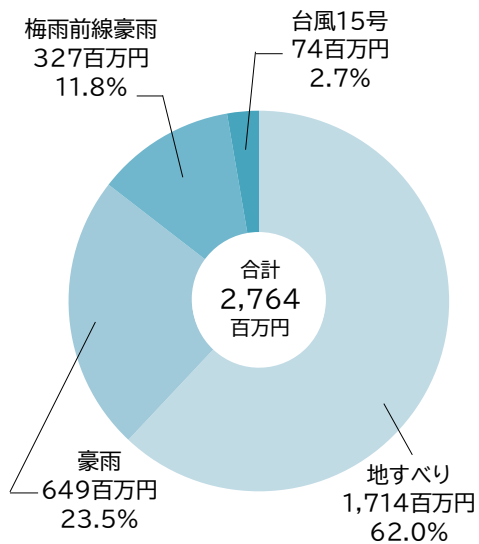
【事業費は前年と比較して15.6%減少し、過去10年間で2番目に少ない】



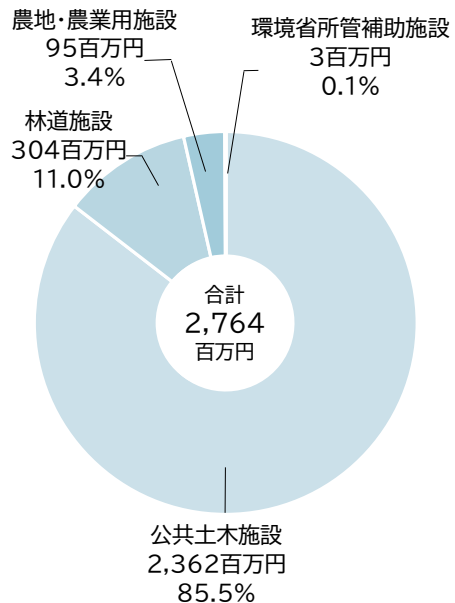
| | 平成28年 | 平成29年 | 平成30年 | 令和元年 | 令和2年 | 令和3年 | 令和4年 | 令和5年 | 令和6年 | 令和7年 |
|--------------|---------------|--------------|---------------|--------------|--------------|--------------|--------------|--------------|--------------|--------------|
| 件数 (件) | (4) 403 | (2) 903 | (1) 4,514 | (9) 145 | (3) 472 | (7) 248 | (8) 236 | (5) 351 | (6) 337 | (10) 89 |
| 事業費 (百万円) | (10) 2,717 | (2) 6,505 | (1) 65,040 | (7) 3,071 | (3) 5,990 | (5) 3,324 | (8) 2,780 | (4) 3,545 | (6) 3,273 | (9) 2,764 |

注：()内は、順位を表示しています。(降順)

2. 被災原因別の状況



3. 施設別の状況

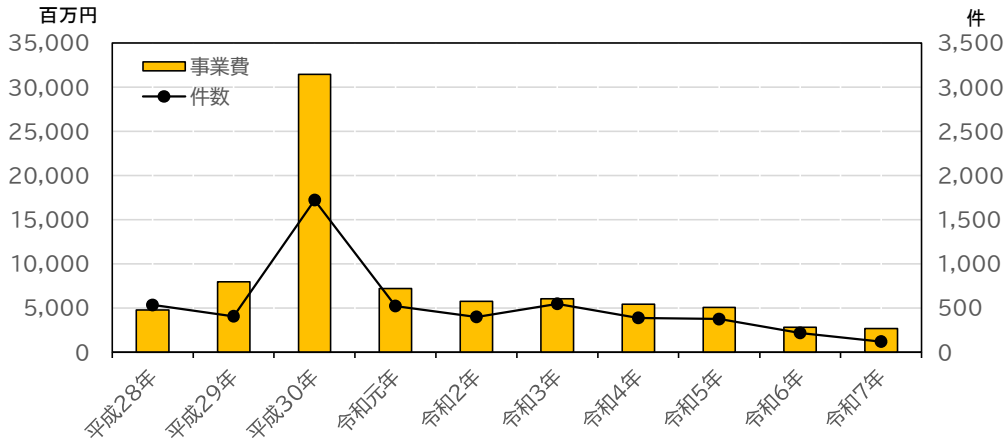


注：掲載しているグラフは、表示単位未満を四捨五入しているため、合計と内訳、割合が一致しないことがあります。
注：梅雨前線豪雨は四国地方の梅雨の期間(令和7年5月17日～6月27日)の豪雨を集計しています。

(参考4) 高知県の令和7年の状況

1. 災害復旧事業費(国庫補助対象分)の推移

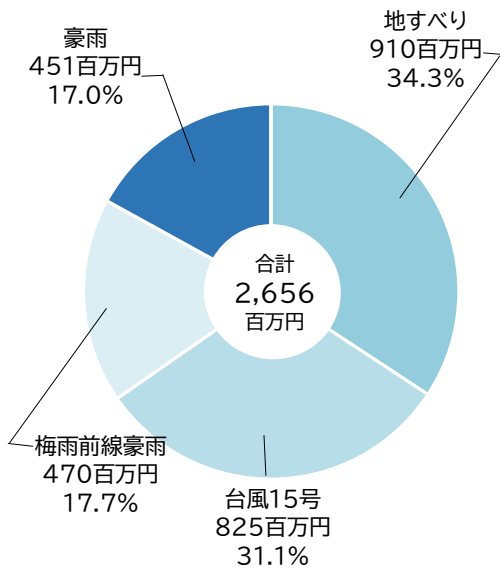
【事業費は前年と比較して5.1%減少し、過去10年間で最も少ない】



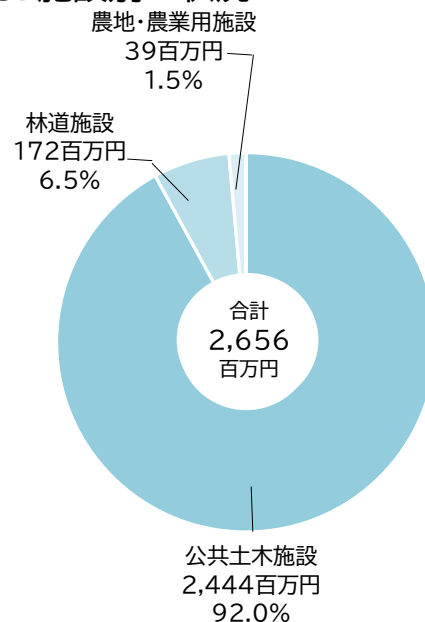
| | 平成28年 | 平成29年 | 平成30年 | 令和元年 | 令和2年 | 令和3年 | 令和4年 | 令和5年 | 令和6年 | 令和7年 |
|--------------|--------------|--------------|---------------|--------------|--------------|--------------|--------------|--------------|--------------|---------------|
| 件数 (件) | (3) 533 | (5) 405 | (1) 1,722 | (4) 523 | (6) 398 | (2) 546 | (7) 388 | (8) 375 | (9) 217 | (10) 119 |
| 事業費 (百万円) | (8) 4,759 | (2) 7,950 | (1) 31,436 | (3) 7,200 | (5) 5,753 | (4) 6,034 | (6) 5,427 | (7) 5,083 | (9) 2,799 | (10) 2,656 |

注：()内は、順位を表示しています。(降順)

2. 被災原因別の状況



3. 施設別の状況



注：掲載しているグラフは、表示単位未満を四捨五入しているため、合計と内訳、割合が一致しないことがあります。
注：梅雨前線豪雨は四国地方の梅雨の期間(令和7年5月17日～6月27日)の豪雨を集計しています。