

令和4年7月29日

九州財務局管内の地方公共団体に対する 財政融資資金の貸付状況について

財務局・財務事務所においては、県や市町村など地方公共団体（一部事務組合を含む。以下同じ。）が、学校・病院・道路等の建設や上・下水道、廃棄物処理施設等を整備するために必要とする資金として、「財政融資資金」（注）の貸付を行っています。

九州財務局管内（熊本、大分、宮崎、鹿児島）の地方公共団体に対する財政融資資金の令和3年度（令和3年4月～令和4年3月）の貸付額は、「国土保全災害復旧」、「臨時財政対策債」が増加したことなどから、3,984億円と、前年度に比べ1,217億円の増加となっています。

また、令和4年3月末の貸付残高は、新規貸付額が回収額を上回ったことから3兆4,115億円と、前年同月末に比べて、575億円の増加となっております。

（注） 国債の一種である財投債の発行により国が金融市場から調達し、地方公共団体等が行う事業に活用される資金。

添付資料

- I. 財政融資資金の令和3年度貸付額について
- II. 管内地方公共団体別の財政融資資金地方資金貸付実績額（令和3年度）
- III. 財政融資資金の令和4年3月末貸付残高について
- IV. 管内地方公共団体別の財政融資資金地方資金貸付残高（令和4年3月末）

【お問い合わせ先】
九州財務局理財部融資課
TEL：代表096-353-6351（内3090）
直通096-353-6359



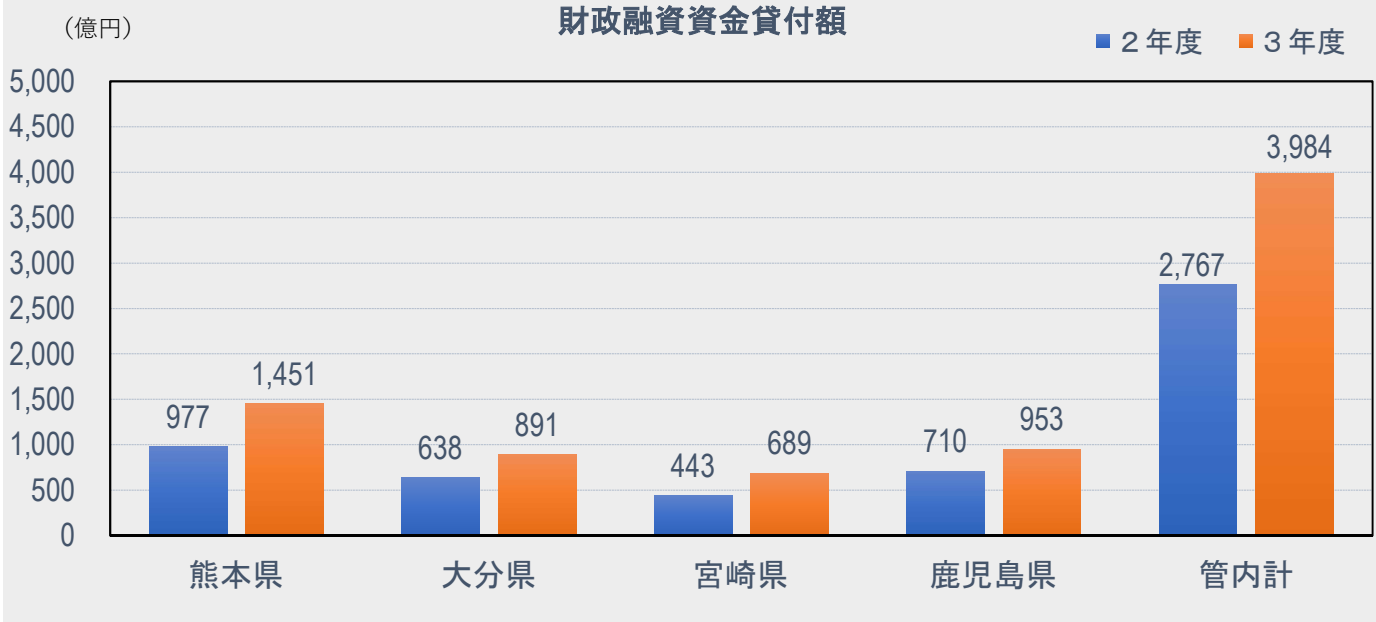
九州財務局マスコットキャラクター『にゃんきゅう』

I. 財政融資資金の令和3年度貸付額について

1. 貸付額

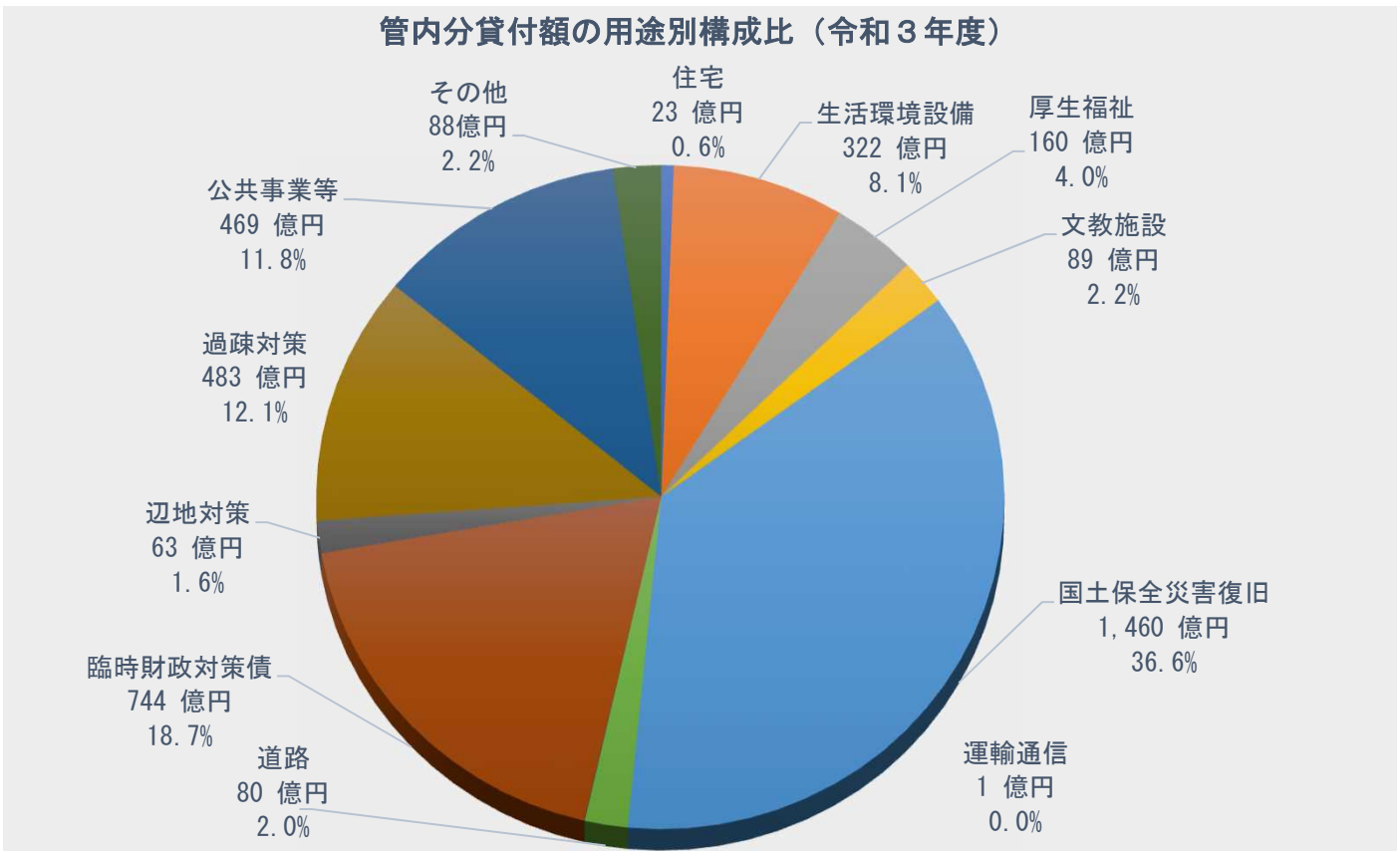
令和3年度における当局管内の地方公共団体に対する財政融資資金の貸付額は3,984億円であり、前年度（2,767億円）に比べて1,217億円の増加となっています。

主な増減要因を用途別にみると、「過疎対策」（483億円）が前年度に比べて65億円の減少となったものの、「国土保全災害復旧」（1,460億円）が977億円、「臨時財政対策債」（744億円）が209億円の増加となっています。



2. 用途別構成比

貸付額を用途別構成比で見ると、「国土保全災害復旧」が36.6%（1,460億円）と最も高く、次いで「臨時財政対策債」が18.7%（744億円）、「過疎対策」が12.1%（483億円）の順となっています。



Ⅱ. 管内地方公共団体別の財政融資資金地方資金貸付実績額（令和3年度）

（熊本県）

団体名	金額 億円	団体名	金額 億円	団体名	金額 億円
都道府県		町及び村		一部事務組合等	
熊本県	558	美里町	5	八代広域行政事務組合	1
市		玉東町	5	人吉球磨広域行政組合	2
熊本市	151	和水町	8	水俣芦北広域行政事務組合	0.035
人吉市	75	南関町	8	宇城広域連合	2
荒尾市	22	長洲町	10	菊池環境保全組合	25
水俣市	52	大津町	30	球磨郡公立多良木病院企業団	1
宇土市	25	菊陽町	13	大津菊陽水道企業団	4
上天草市	11	南小国町	2		
宇城市	29	小国町	4		
山鹿市	19	産山村	2		
阿蘇市	3	山都町	10		
菊池市	13	高森町	3		
八代市	122	南阿蘇村	23		
玉名市	10	西原村	12		
合志市	22	御船町	4		
天草市	38	嘉島町	10		
		益城町	11		
		甲佐町	10		
		氷川町	2		
		芦北町	26		
		津奈木町	3		
		錦町	6		
		あさぎり町	7		
		多良木町	8		
		湯前町	4		
		水上村	3		
		相良村	6		
		五木村	2		
		山江村	3		
		球磨村	24		
		苓北町	3		
		熊本県合計			1,451

（注）単位未満四捨五入のため、合計が一致しない場合がある。

（大分県）

団体名	金額 億円	団体名	金額 億円	団体名	金額 億円
都道府県		町及び村		一部事務組合等	
大分県	434	姫島村	8		
市		日出町	6		
大分市	168	九重町	8		
別府市	36	玖珠町	7		
中津市	36				
日田市	33				
津久見市	2				
臼杵市	19				
佐伯市	23				
豊後高田市	15				
宇佐市	15				
豊後大野市	16				
竹田市	11				
杵築市	14				
由布市	10				
国東市	30				
		大分県合計			891

（注）単位未満四捨五入のため、合計が一致しない場合がある。

(宮崎県)

団体名	金額 億円	団体名	金額 億円	団体名	金額 億円
都道府県		町及び村		一部事務組合等	
宮崎県	404	三股町	5		
市		高原町	5		
宮崎市	58	国富町	6		
延岡市	38	綾町	3		
日向市	21	高鍋町	3		
串間市	14	新富町	3		
西都市	8	西米良村	1		
えびの市	10	木城町	3		
都城市	28	川南町	3		
小林市	22	都農町	5		
日南市	16	門川町	6		
		美郷町	5		
		諸塚村	3		
		椎葉村	6		
		高千穂町	5		
		日之影町	6		
		五ヶ瀬町	4		
		宮崎県合計			689

(注) 単位未満四捨五入のため、合計が一致しない場合がある。

(鹿児島県)

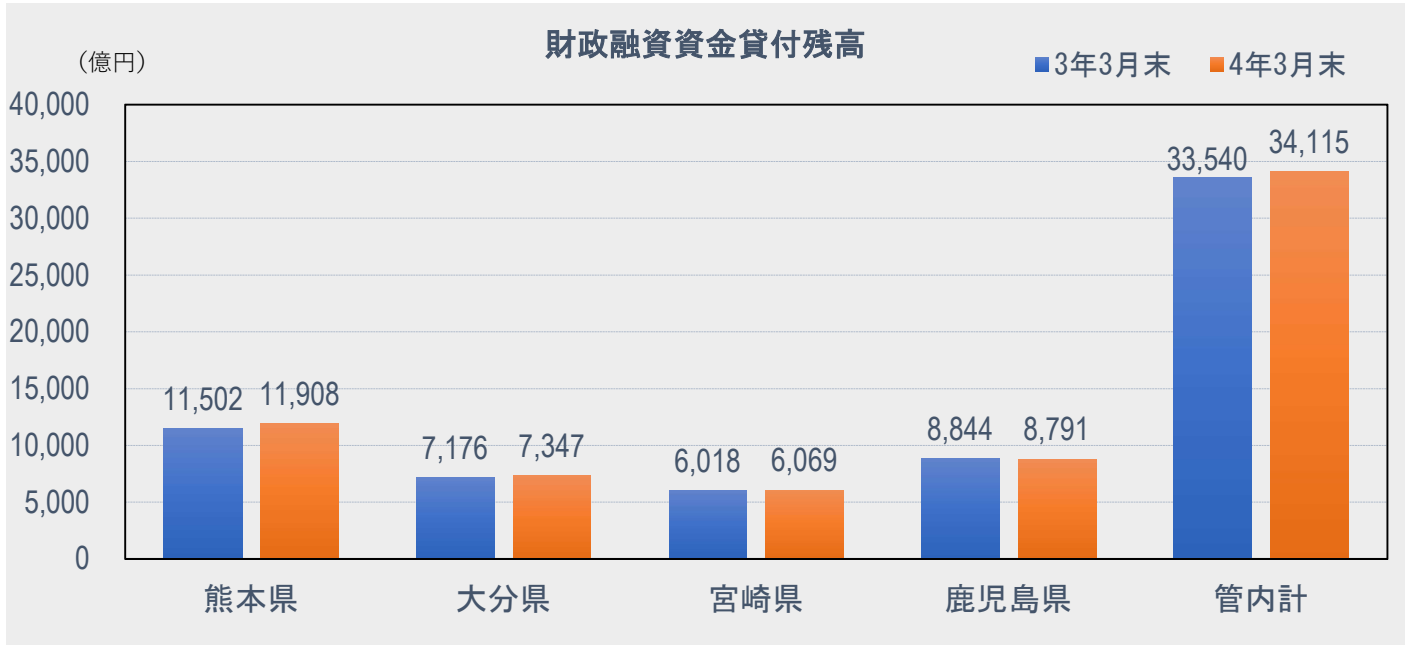
団体名	金額 億円	団体名	金額 億円	団体名	金額 億円
都道府県		町及び村		一部事務組合等	
鹿児島県	249	三島村	4		
市		十島村	10		
鹿児島市	231	さつま町	8		
枕崎市	10	長島町	18		
阿久根市	11	湧水町	5		
西之表市	7	大崎町	7		
垂水市	7	東串良町	6		
薩摩川内市	25	肝付町	5		
日置市	11	錦江町	5		
曾於市	29	南大隅町	6		
いちき串木野市	7	中種子町	7		
霧島市	24	南種子町	6		
南さつま市	30	屋久島町	11		
鹿屋市	16	大和村	3		
指宿市	18	宇検村	5		
志布志市	17	瀬戸内町	14		
出水市	8	龍郷町	6		
奄美市	28	喜界町	9		
南九州市	12	徳之島町	11		
伊佐市	12	天城町	7		
始良市	26	伊仙町	5		
		和泊町	5		
		知名町	7		
		与論町	5		
		鹿児島県合計			953

(注) 単位未満四捨五入のため、合計が一致しない場合がある。

Ⅲ. 財政融資資金の令和4年3月末貸付残高について

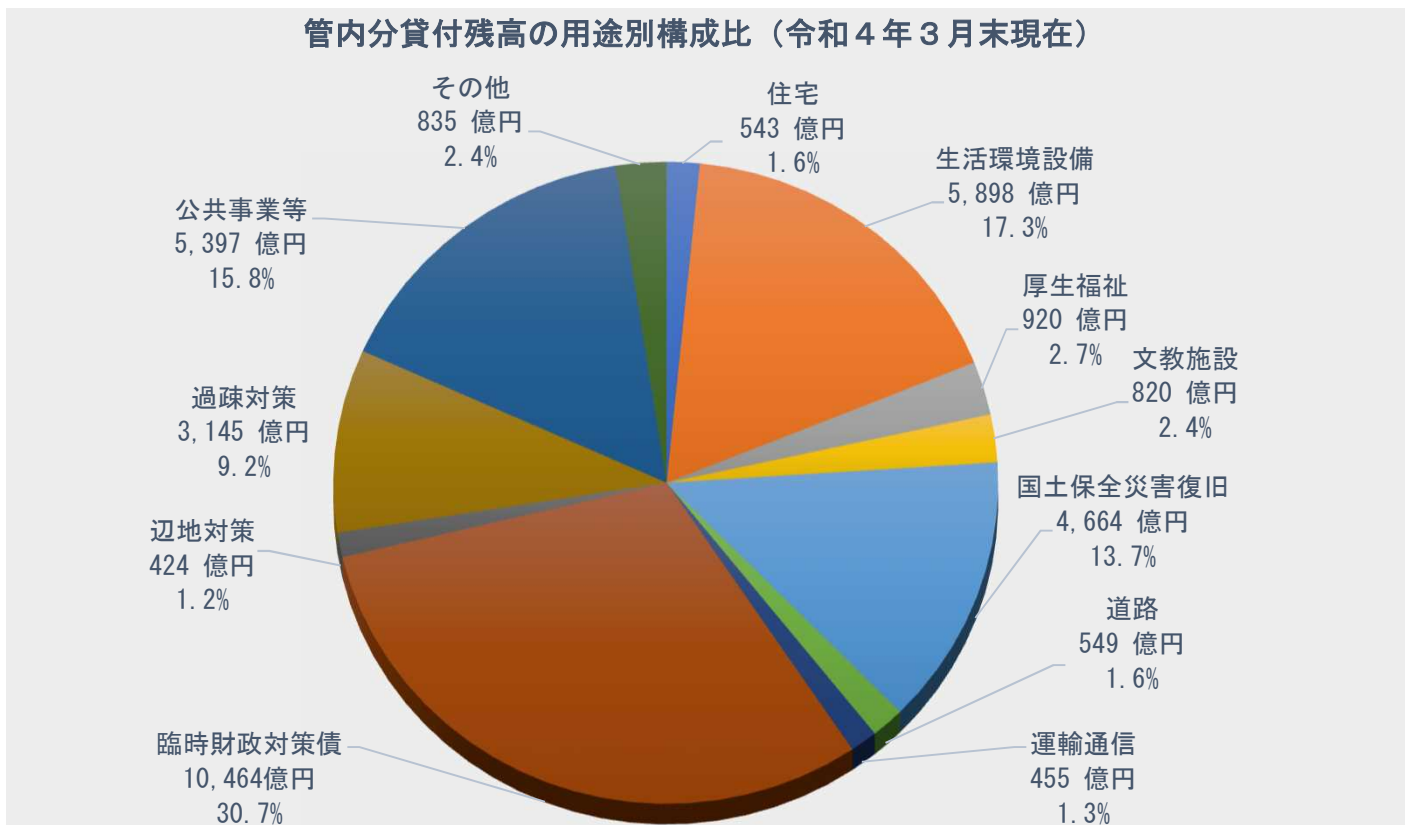
1. 貸付残高

令和4年3月末における当局管内の地方公共団体に対する財政融資資金の貸付残高は3兆4,115億円であり、新規貸付額が回収額を上回ったことから、前年同月末（3兆3,540億円）に比べて575億円の増加となっています。



2. 用途別構成比

貸付残高を用途別構成比で見ると、「臨時財政対策債」が30.7%（1兆464億円）と最も高く、次いで「生活環境整備」が17.3%（5,898億円）、「公共事業等」が15.8%（5,397億円）の順となっています。



IV. 管内地方公共団体別の財政融資資金地方資金貸付残高（令和4年3月末）

（熊本県）

団体名	件数		金額 億円	団体名	件数		金額 億円	団体名	件数		金額 億円
	件	件			件	件			件	件	
都道府県				町及び村				一部事務組合等			
熊本県	538		3,953	美里町	145		63	菊池養生園保健組合	1		1
市				玉東町	81		24	有明広域行政事務組合	16		27
熊本市	579		2,764	和水町	117		53	八代広域行政事務組合	3		1
人吉市	153		170	南関町	151		56	人吉球磨広域行政組合	1		2
荒尾市	197		156	長洲町	150		60	人吉下球磨消防組合	2		0.286
水俣市	258		170	大津町	143		159	水俣芦北広域行政事務組合	1		0.220
宇土市	248		149	菊陽町	125		115	上天草・宇城水道企業団	6		14
上天草市	242		106	南小国町	135		43	宇城広域連合	24		28
宇城市	325		267	小国町	140		59	阿蘇広域行政事務組合	10		7
山鹿市	323		245	産山村	82		20	菊池環境保全組合	6		144
阿蘇市	175		140	山都町	136		83	八代生活環境事務組合	3		4
菊池市	287		183	高森町	106		42	球磨郡公立多良木病院企業団	10		11
八代市	421		492	南阿蘇村	154		145	御船町甲佐町衛生施設組合	1		0.452
玉名市	187		132	西原村	62		77	益城、嘉島、西原環境衛生施設組合	1		0.375
合志市	170		150	御船町	149		115	大津菊陽水道企業団	5		5
天草市	621		379	嘉島町	98		90	上益城消防組合	1		0.119
				益城町	158		306	小国町外ヶ町公立病院組合	4		2
				甲佐町	129		103				
				氷川町	106		44				
				芦北町	105		93				
				津奈木町	59		24				
				錦町	127		40				
				あさぎり町	236		86				
				多良木町	151		56				
				湯前町	115		33				
				水上村	109		32				
				相良村	102		34				
				五木村	58		20				
				山江村	111		31				
				球磨村	89		49				
				苓北町	163		52				
								熊本県合計	8,611		11,908

（注）単位未満四捨五入のため、合計が一致しない場合がある。

（大分県）

団体名	件数		金額 億円	団体名	件数		金額 億円	団体名	件数		金額 億円
	件	件			件	件			件	件	
都道府県				町及び村				一部事務組合等			
大分県	583		2,957	姫島村	117		30	別杵速見地域広域市町村圏事務組合	6		30
市				日出町	125		55	杵築速見環境浄化組合	1		1
大分市	421		1,533	九重町	88		51				
別府市	187		302	玖珠町	98		71				
中津市	301		337								
日田市	303		328								
津久見市	201		85								
臼杵市	357		227								
佐伯市	464		308								
豊後高田市	191		118								
宇佐市	263		158								
豊後大野市	240		188								
竹田市	152		96								
杵築市	321		178								
由布市	162		123								
国東市	293		170								
								大分県合計	4,874		7,347

（注）単位未満四捨五入のため、合計が一致しない場合がある。

(宮崎県)

団体名	件数		金額		団体名	件数		金額		団体名	件数		金額	
	件	億円	件	億円		件	億円	件	億円		件	億円		
都道府県					町及び村					一部事務組合等				
宮崎県	225	2,886			三股町	107	65			一ツ瀬川宮農飲雑用水広域水道企業団	2	0.270		
市					高原町	106	42			日向東臼杵広域連合	3	1		
宮崎市	498	695			国富町	143	71			高鍋・木城衛生組合	2	1		
延岡市	330	372			綾町	125	36							
日向市	281	234			高鍋町	164	48							
串間市	158	125			新富町	95	40							
西都市	204	114			西米良村	46	12							
えびの市	121	94			木城町	46	16							
都城市	310	362			川南町	98	41							
小林市	261	189			都農町	100	64							
日南市	464	219			門川町	130	53							
					美郷町	151	60							
					諸塚村	68	27							
					椎葉村	81	51							
					高千穂町	100	68							
					日之影町	92	53							
					五ヶ瀬町	102	31							
					宮崎県合計						4,613		6,069	

(注) 単位未満四捨五入のため、合計が一致しない場合がある。

(鹿児島県)

団体名	件数		金額		団体名	件数		金額		団体名	件数		金額	
	件	億円	件	億円		件	億円	件	億円					
都道府県					町及び村					一部事務組合等				
鹿児島県	230	2,205			三島村	95	27			指宿広域市町村圏組合	11	42		
市					十島村	99	61			大島地区衛生組合	2	0.414		
鹿児島市	411	2,043			さつま町	164	70			北薩広域行政事務組合	2	1		
枕崎市	155	92			長島町	147	125			指宿南九州消防組合	1	0.183		
阿久根市	133	107			湧水町	100	56			阿久根地区消防組合	1	1		
西之表市	134	80			大崎町	103	55			種子島地区広域事務組合	5	12		
垂水市	181	102			東串良町	62	45			大隅肝属広域事務組合	2	4		
薩摩川内市	340	185			肝付町	119	67			種子島産婦人科医院組合	2	3		
日置市	196	143			錦江町	82	37			中南衛生管理組合	1	0.012		
曾於市	139	171			南大隅町	135	57			沖永良部衛生管理組合	1	0.096		
いちき串木野市	221	112			中種子町	109	77			公立種子島病院組合	3	7		
霧島市	274	304			南種子町	89	54							
南さつま市	246	177			屋久島町	207	82							
鹿屋市	189	215			大和村	101	30							
指宿市	153	176			宇検村	130	42							
志布志市	167	133			瀬戸内町	121	90							
出水市	198	123			龍郷町	136	74							
奄美市	261	270			喜界町	133	91							
南九州市	171	152			徳之島町	176	99							
伊佐市	162	144			天城町	114	62							
始良市	266	217			伊仙町	142	75							
					和泊町	156	79							
					知名町	120	68							
					与論町	97	45							
					鹿児島県合計						7,195		8,791	

(注) 単位未満四捨五入のため、合計が一致しない場合がある。

「財政融資資金を活用した事業」



熊本県菊池環境保全組合
(一般廃棄物処理事業)
「クリーンの森合志」

大分県大分市
(公共事業等)
「鉄道残存敷整備・活用事業」



宮崎県
(公営企業・病院事業)
「県立宮崎病院」

鹿児島県伊佐市
(過疎対策事業)
「総合保健福祉センター」

