



令和6年8月30日
財務省 九州財務局

令和5年の災害復旧事業費の状況について

～ 災害復旧事業費は過去10年間でみると、4番目となる約617億円 ～

(九州財務局管内(熊本県・大分県・宮崎県・鹿児島県))

【お問合せ先】
財務省 九州財務局 理財部主計第一課
TEL 096-206-9705

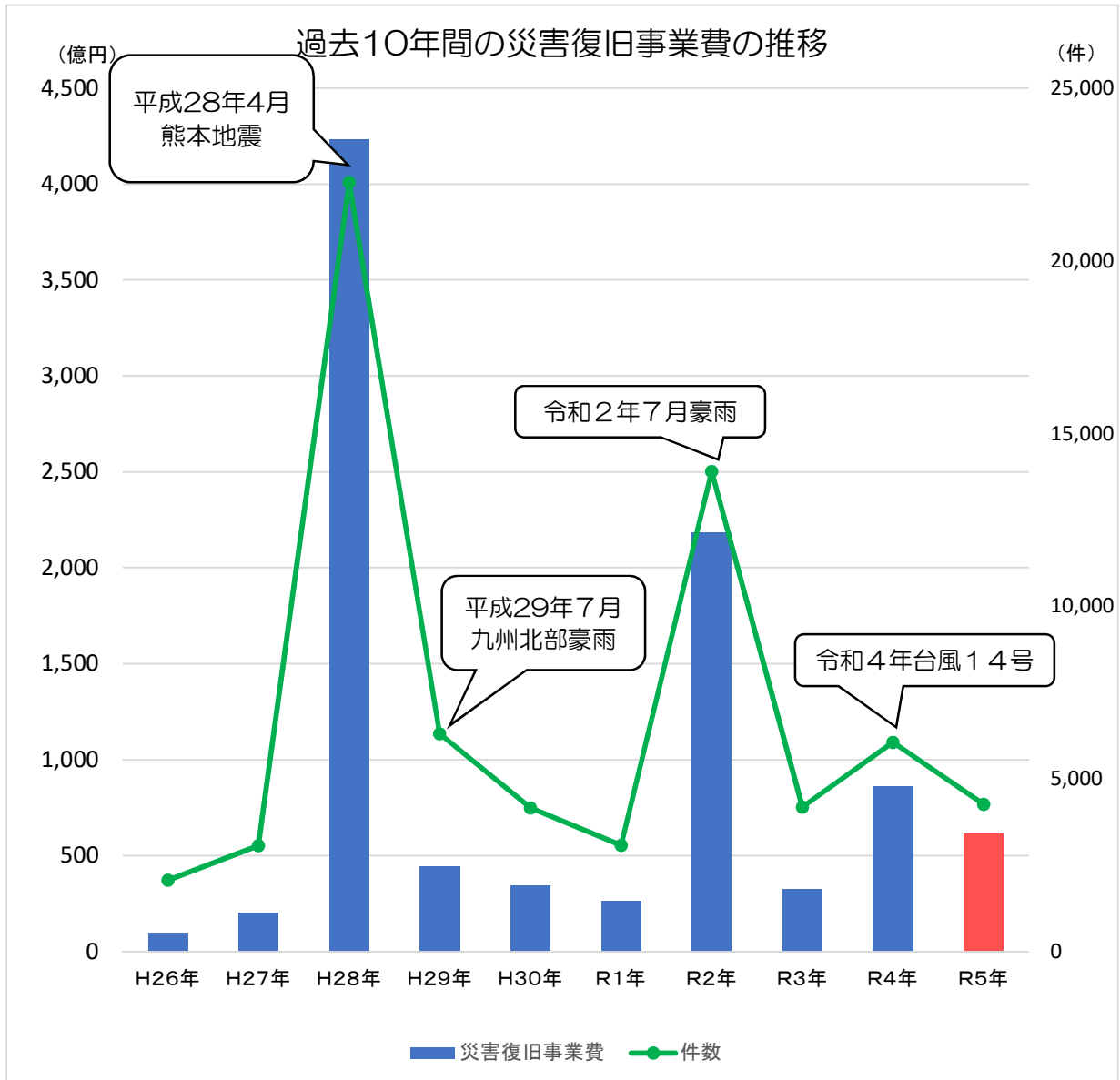
【①概要】

令和5年の災害復旧事業費は前年比28%減の約617億円

九州財務局管内（南九州4県）で、令和5年に発生した豪雨、台風等の自然災害により被災した河川、道路、農地、農業用施設等に係る災害復旧事業費の査定立会結果は4,264件、約617億円となっている。

前年（令和4年：6,062件、約861億円）と比較すると、件数は30%減、金額は28%減となっている。

過去10年間でみると、件数で5番目、金額で4番目の規模となった。



(単位: 件、億円)

	H26年	H27年	H28年	H29年	H30年	R1年	R2年	R3年	R4年	R5年
件数	2,066	3,069	22,278	6,306	4,164	3,076	13,902	4,186	6,062	4,264
災害復旧事業費	99.07	200.40	4,233.47	444.42	347.37	263.48	2,186.89	323.99	861.07	617.34

※ 過年災（R4年以前の災害）についても、R5年度に査定を実施したため、前回公表時から数値が変動している箇所がある。

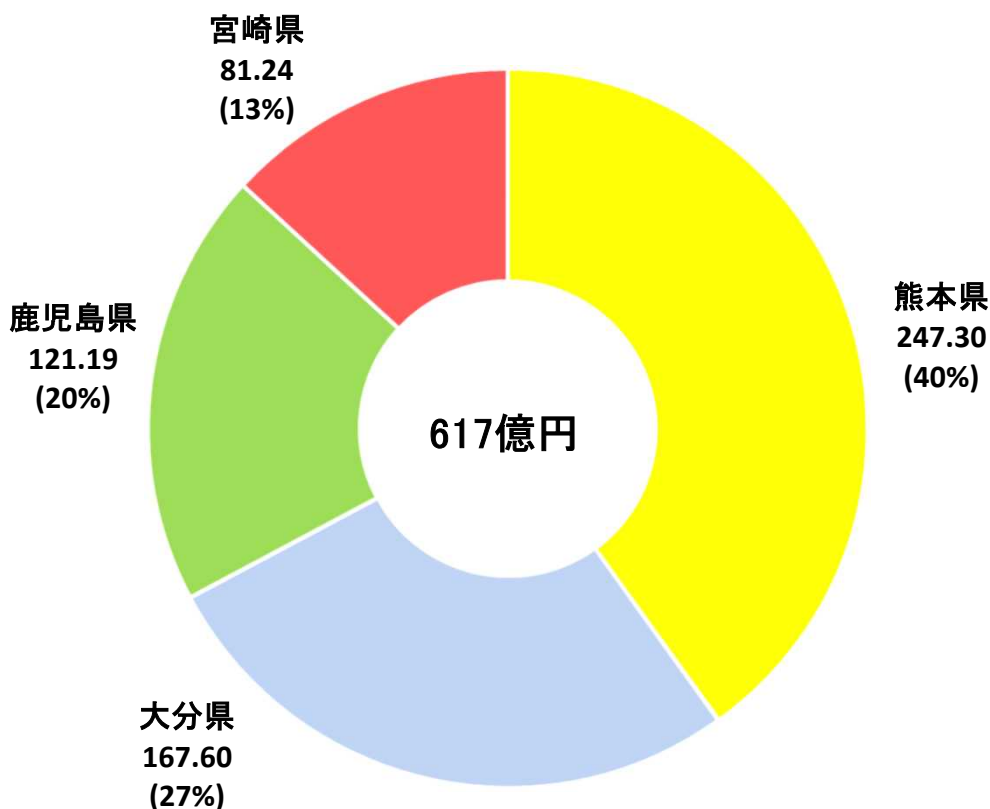
【②県別】

熊本県が約247億円で南九州4県全体の40%を占める

災害復旧事業費を県別でみると、

熊本県が約247億円（南九州4県の40%）と最も多く、次いで、大分県が約167億円（27%）、鹿児島県が約121億円（20%）、宮崎県が約81億円（13%）となっている。

災害復旧事業費の県別構成



過去5年間の災害復旧事業費

(単位: 件、億円)

	R1年	R2年	R3年	R4年	R5年
	(件数) 金額	(件数) 金額	(件数) 金額	(件数) 金額	(件数) 金額
熊本県	(657) 38.17	(7,096) 1,439.57	(1,517) 110.91	(846) 196.13	(1,690) 247.30
大分県	(273) 16.98	(3,816) 389.60	(411) 33.83	(1,476) 123.16	(995) 167.60
宮崎県	(567) 52.78	(808) 94.13	(335) 41.94	(3,008) 460.82	(738) 81.24
鹿児島県	(1,579) 155.54	(2,182) 263.57	(1,923) 137.29	(732) 80.94	(841) 121.19
合計	(3,076) 263.48	(13,902) 2,186.89	(4,186) 323.99	(6,062) 861.07	(4,264) 617.34

※ 金額は小数点第2位未満切り捨てのため、合計と必ずしも一致しない。

【③施設別】

公共土木施設が約485億円で全体の79%を占める

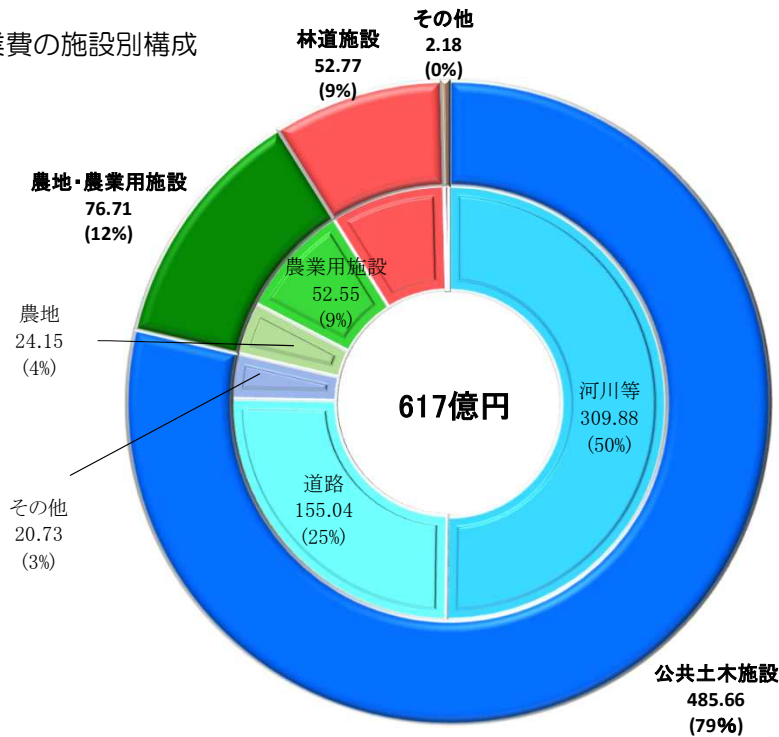
災害復旧事業費を施設別でみると、

公共土木施設が約485億円（79%）で、次いで農地・農業用施設が約76億円（12%）、林道施設が約52億円（9%）となっている。

公共土木施設では、河川等が約309億円（50%）、道路が約155億円（25%）となっている。

農地・農業用施設では、農地が約24億円（4%）、農業用施設が約52億円（9%）となっている。

災害復旧事業費の施設別構成



(単位: 件、億円)

区 分	熊本県	大分県	宮崎県	鹿児島県	合計
	(件数) 金額	(件数) 金額	(件数) 金額	(件数) 金額	(件数) 金額
公共土木施設	(935) 204.54	(515) 135.74	(293) 51.68	(347) 93.68	(2,090) 485.66
河川等	(630) 151.88	(371) 106.80	(59) 14.24	(166) 36.95	(1,226) 309.88
道路	(299) 48.06	(139) 23.16	(232) 34.78	(173) 49.03	(843) 155.04
その他	(6) 4.60	(5) 5.77	(2) 2.65	(8) 7.70	(21) 20.73
農地・農業用施設	(722) 37.17	(393) 14.43	(303) 8.65	(428) 16.44	(1,846) 76.71
農地	(377) 12.17	(180) 3.82	(152) 2.96	(226) 5.18	(935) 24.15
農業用施設	(345) 25.00	(213) 10.61	(151) 5.68	(202) 11.26	(911) 52.55
林道施設	(29) 4.96	(78) 16.11	(140) 20.67	(64) 11.03	(311) 52.77
その他	(4) 0.62	(9) 1.31	(2) 0.22	(2) 0.02	(17) 2.18
合計	(1,690) 247.30	(995) 167.60	(738) 81.24	(841) 121.19	(4,264) 617.34

※ 「河川等」には、河川のほか、海岸、砂防設備を含む。

※ 金額は小数点第2位未満切り捨てのため、合計と必ずしも一致しない。

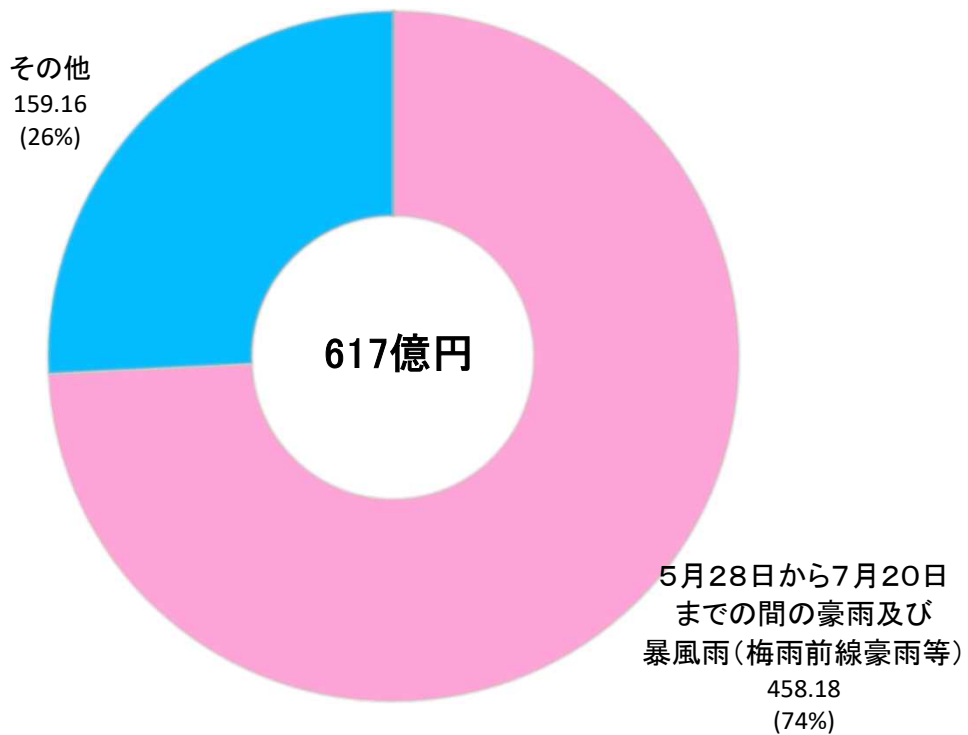
【④被災原因別】

5月28日から7月20日までの間の豪雨及び暴風雨(梅雨前線豪雨等)によるものが約458億円で全体の74%を占める

災害復旧事業費を被災原因別でみると、

5月28日から7月20日までの間の豪雨及び暴風雨(梅雨前線豪雨等)によるものが約458億円(74%)、その他によるものが約159億円(26%)となっている。

災害復旧事業費の被災原因別構成



(単位: 件、億円)

区 分	熊本県	大分県	宮崎県	鹿児島県	合計
	(件数) 金額	(件数) 金額	(件数) 金額	(件数) 金額	(件数) 金額
5月28日から7月20日までの間の豪雨及び暴風雨(梅雨前線豪雨等)	(1,624) 225.61	(926) 160.85	(186) 11.40	(494) 60.31	(3,230) 458.18
その他	(66) 21.69	(69) 6.74	(552) 69.83	(347) 60.87	(1,034) 159.16
合計	(1,690) 247.30	(995) 167.60	(738) 81.24	(841) 121.19	(4,264) 617.34

※ 金額は小数点第2位未満切り捨てのため、合計と必ずしも一致しない。