



令和5年8月31日
財務省 九州財務局

令和4年の災害復旧事業費の状況について

～ 災害復旧事業費は過去10年間でみると、3番目となる約860億円 ～

(九州財務局管内(熊本県・大分県・宮崎県・鹿児島県))

【お問合せ先】
財務省 九州財務局 理財部主計第一課
TEL 096-206-9705

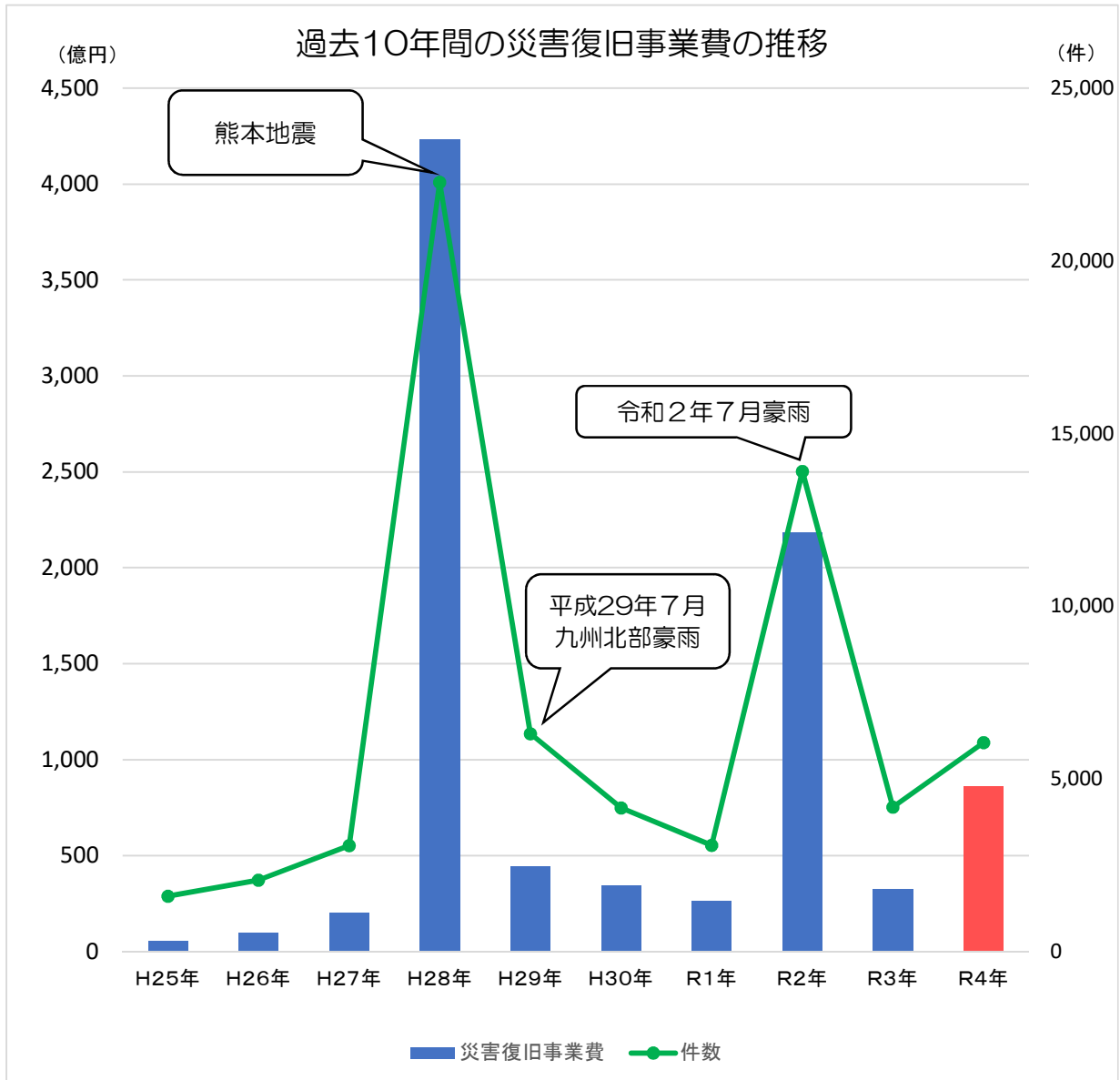
【①概要】

令和4年の災害復旧事業費は前年比165%増の約860億円

九州財務局管内（南九州4県）で、令和4年に発生した豪雨、台風等の自然災害により被災した河川、道路、農地、農業用施設等に係る災害復旧事業費の査定立会結果は6,051件、約860億円となっている。

前年（令和3年：4,186件、約323億円）と比較すると、件数は44%増、金額は165%増となっている。

過去10年間でみると、件数で4番目、金額で3番目の規模となった。



(単位: 件、億円)

	H25年	H26年	H27年	H28年	H29年	H30年	R1年	R2年	R3年	R4年
件数	1,605	2,066	3,069	22,277	6,306	4,164	3,076	13,902	4,186	6,051
災害復旧事業費	54.47	99.07	200.40	4,230.60	444.42	347.37	263.48	2,186.89	323.99	860.62

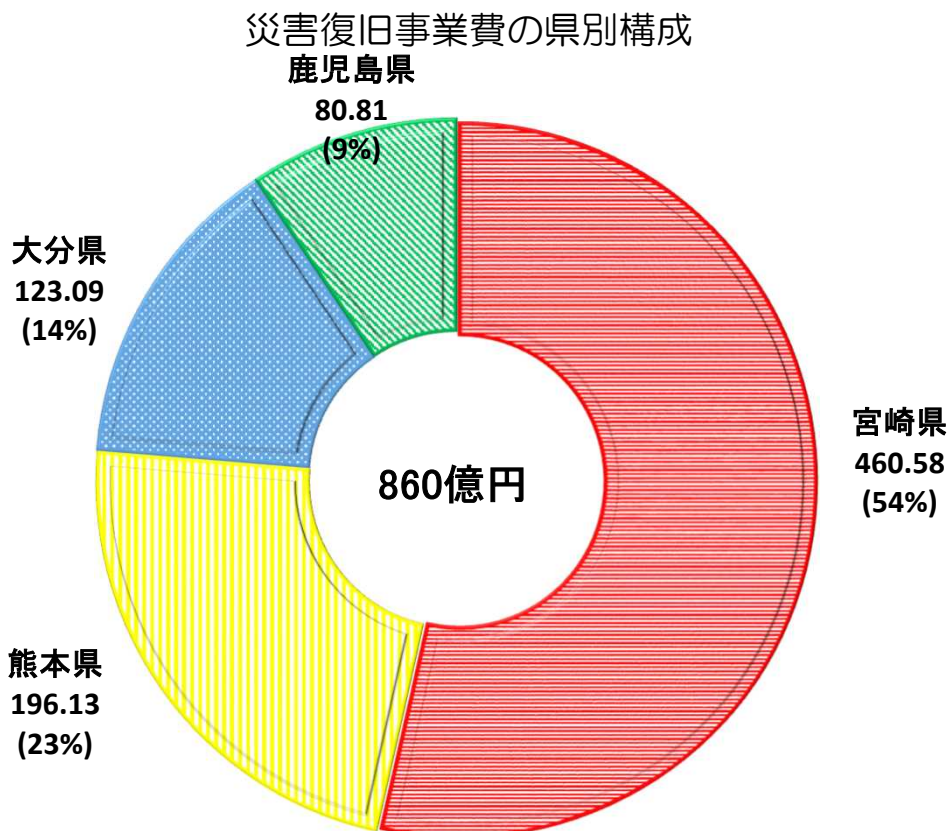
※ 過年災（R3年以前の災害）についても、R4年度に査定を実施したため、前回公表時から数値が変動している箇所がある。

【②県別】

宮崎県が約460億円で南九州4県全体の54%を占める

災害復旧事業費を県別でみると、

宮崎県が約460億円（南九州4県の54%）と最も多く、次いで、熊本県が約196億円（23%）、大分県が約123億円（14%）、鹿児島県が約80億円（9%）となっている。



過去5年間の災害復旧事業費

(単位: 件、億円)

	H30年	R1年	R2年	R3年	R4年
	(件数) 金額	(件数) 金額	(件数) 金額	(件数) 金額	(件数) 金額
熊本県	(940) 61.05	(657) 38.17	(7,096) 1,439.57	(1,517) 110.91	(846) 196.13
大分県	(1,055) 66.12	(273) 16.98	(3,816) 389.60	(411) 33.83	(1,475) 123.09
宮崎県	(1,385) 148.75	(567) 52.78	(808) 94.13	(335) 41.94	(3,002) 460.58
鹿児島県	(784) 71.43	(1,579) 155.54	(2,182) 263.57	(1,923) 137.29	(728) 80.81
合計	(4,164) 347.37	(3,076) 263.48	(13,902) 2,186.89	(4,186) 323.99	(6,051) 860.62

※ 金額は小数点第2位未満切り捨てのため、合計と必ずしも一致しない。

【③施設別】

公共土木施設が約661億円で全体の77%を占める

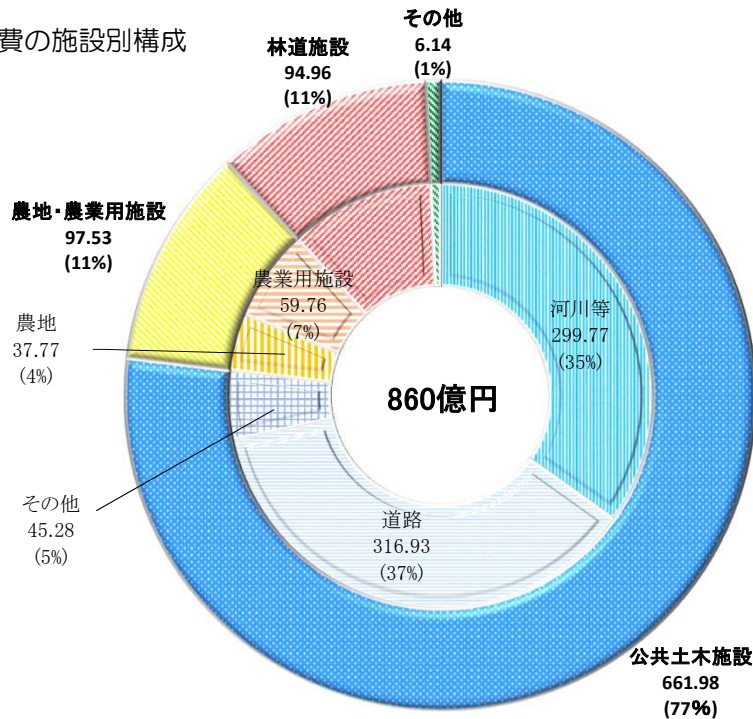
災害復旧事業費を施設別でみると、

公共土木施設が約661億円（77%）で、次いで農地・農業用施設が約97億円（11%）、林道施設が約94億円（11%）となっている。

公共土木施設では、河川等が約299億円（35%）、道路が約316億円（37%）となっている。

農地・農業用施設では、農地が約37億円（4%）、農業用施設が約59億円（7%）となっている。

災害復旧事業費の施設別構成



(単位: 件、億円)

区 分	熊本県	大分県	宮崎県	鹿児島県	合計
	(件数) 金額	(件数) 金額	(件数) 金額	(件数) 金額	(件数) 金額
公共土木施設	(473) 142.80	(476) 92.88	(1,475) 363.16	(335) 63.13	(2,759) 661.98
河川等	(271) 80.59	(233) 61.52	(392) 129.92	(165) 27.71	(1,061) 299.77
道路	(193) 59.97	(202) 22.85	(1,047) 207.71	(161) 26.38	(1,603) 316.93
その他	(9) 2.23	(41) 8.50	(36) 25.52	(9) 9.03	(95) 45.28
農地・農業用施設	(231) 22.94	(948) 25.36	(1,038) 37.37	(356) 11.85	(2,573) 97.53
農地	(105) 3.08	(656) 14.73	(593) 16.42	(188) 3.53	(1,542) 37.77
農業用施設	(126) 19.86	(292) 10.63	(445) 20.95	(168) 8.31	(1,031) 59.76
林道施設	(127) 29.99	(25) 3.47	(454) 56.02	(26) 5.46	(632) 94.96
その他	(15) 0.39	(26) 1.36	(35) 4.02	(11) 0.35	(87) 6.14
合計	(846) 196.13	(1,475) 123.09	(3,002) 460.58	(728) 80.81	(6,051) 860.62

※ 「河川等」には、河川のほか、海岸、砂防設備を含む。

※ 金額は小数点第2位未満切り捨てのため、合計と必ずしも一致しない。

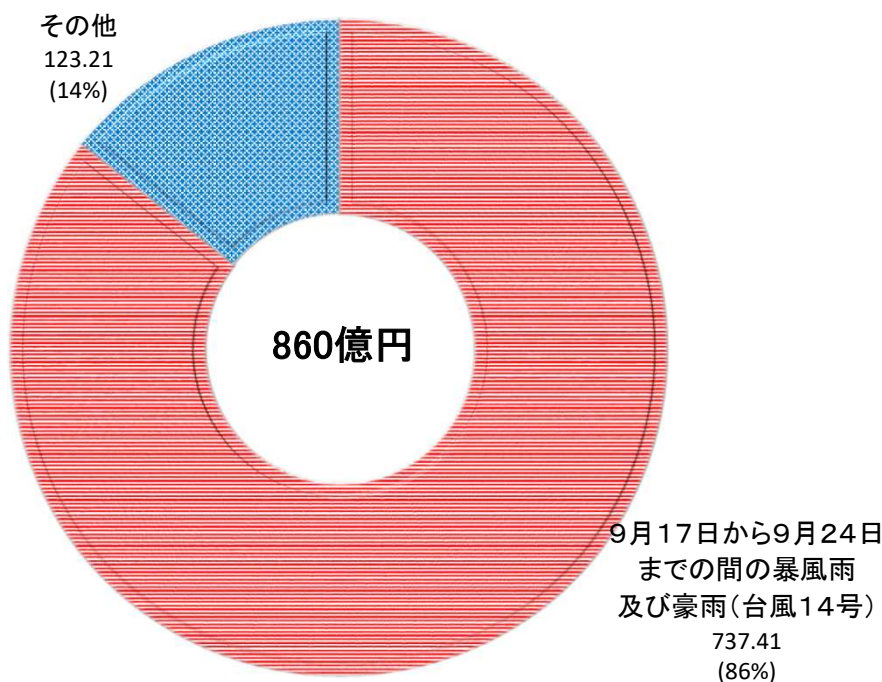
【④被災原因別】

9月17日から9月24日までの間の暴風雨及び豪雨(台風14号)によるものが約737億円で全体の86%を占める

災害復旧事業費を被災原因別でみると、

9月17日から9月24日までの間の暴風雨及び豪雨(台風14号)によるものが約737億円(86%)、その他によるものが約123億円(14%)となっている。

災害復旧事業費の被災原因別構成



(単位: 件、億円)

区 分	熊本県	大分県	宮崎県	鹿児島県	合計
	(件数) 金額	(件数) 金額	(件数) 金額	(件数) 金額	(件数) 金額
9月17日から9月24日 までの間の暴風雨 及び豪雨(台風14号)	(544) 149.55	(1,299) 101.68	(2,820) 447.20	(292) 38.96	(4,955) 737.41
その他	(302) 46.57	(176) 21.40	(182) 13.38	(436) 41.84	(1,096) 123.21
合計	(846) 196.13	(1,475) 123.09	(3,002) 460.58	(728) 80.81	(6,051) 860.62

※ 金額は小数点第2位未満切り捨てのため、合計と必ずしも一致しない。