



令和5年8月31日
財務省九州財務局
財務省福岡財務支局

令和4年の災害復旧事業費の状況について

～ 災害復旧事業費は過去10年間でみると、4番目となる約923億円 ～

(九州財務局管内(熊本県・大分県・宮崎県・鹿児島県))
(福岡財務支局管内(福岡県・佐賀県・長崎県))

【お問合せ先】
財務省九州財務局 理財部主計第一課
TEL 096-206-9705
財務省福岡財務支局 理財部主計課
TEL 092-411-5062

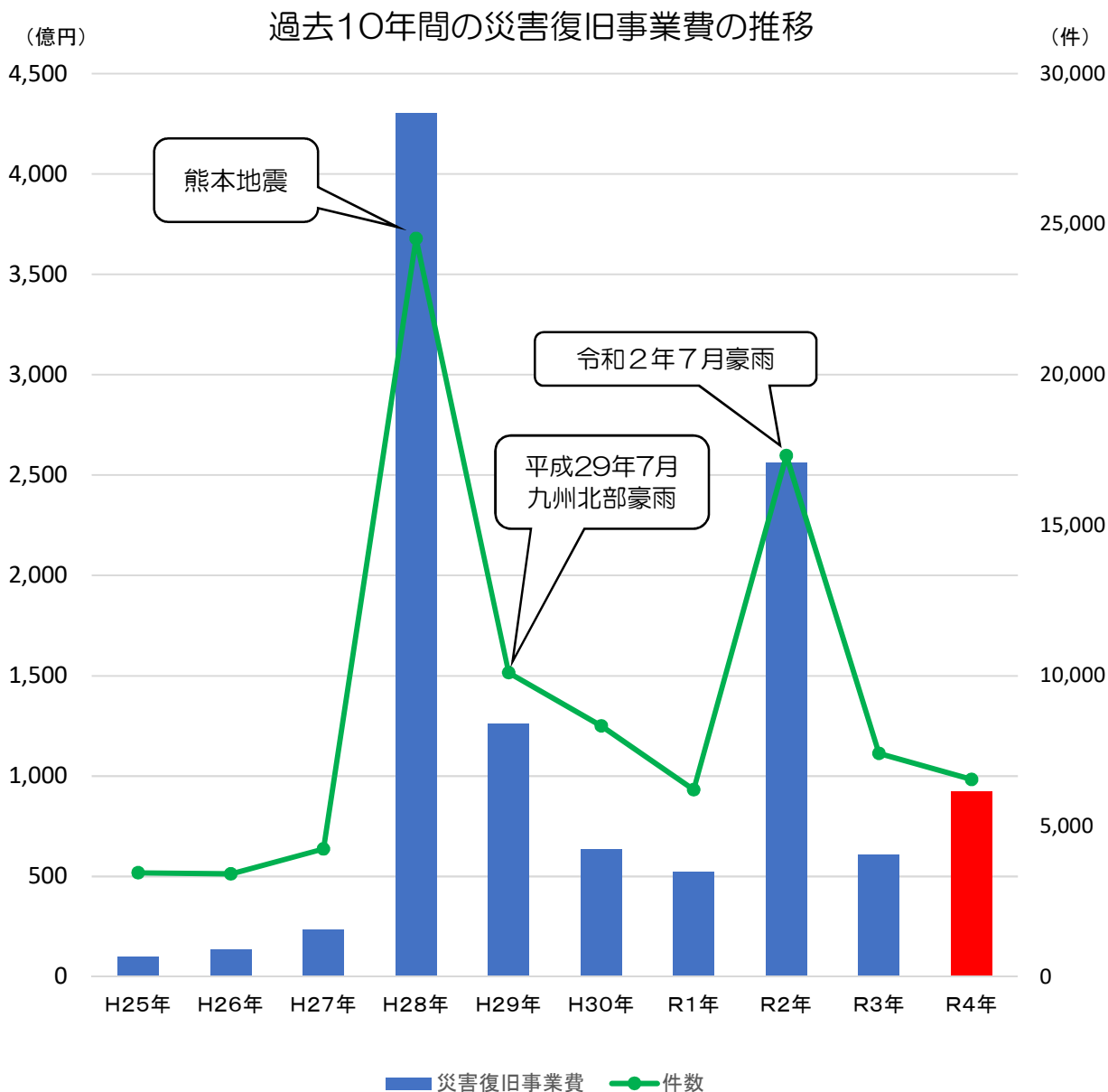
【①概要】

令和4年の災害復旧事業費は前年比52%増の約923億円

九州財務局・福岡財務支局管内（九州7県）で、令和4年に発生した豪雨、台風等の自然災害により被災した河川、道路、農地、農業用施設等に係る災害復旧事業費の査定立会結果は6,554件、約923億円となっている。

前年（令和3年：7,420件、約606億円）と比較すると、件数は12%減、金額は52%増となっている。

過去10年間でみると、4番目の規模となった。



(単位: 件、億円)

	H25年	H26年	H27年	H28年	H29年	H30年	R1年	R2年	R3年	R4年
件数	3,453	3,414	4,246	24,524	10,095	8,327	6,209	17,315	7,420	6,554
災害復旧事業費	100.27	136.76	234.37	4,303.27	1,261.44	637.13	521.25	2,562.14	606.03	923.24

※ 過年災（R3年以前の災害）についても、R4年度に査定を実施したため、前回公表時から数値が変動している箇所がある。

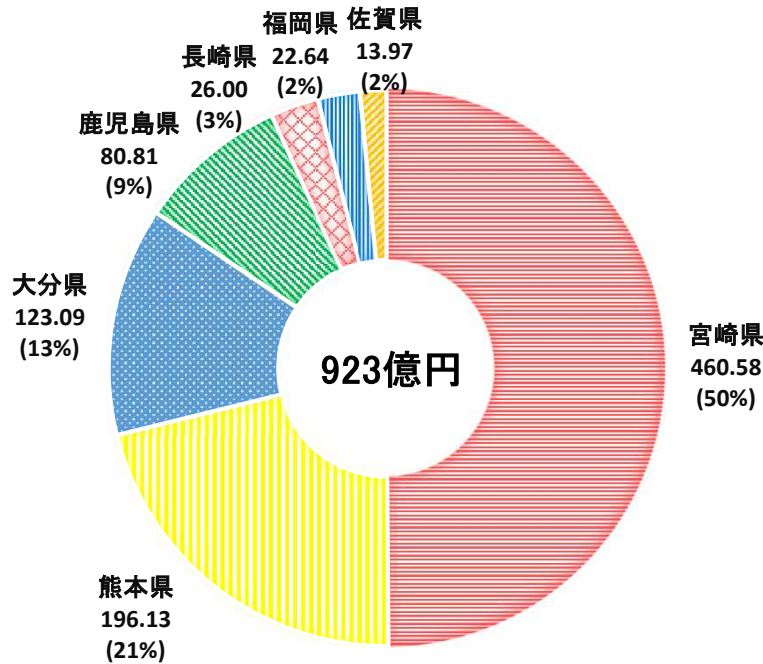
【②県別】

宮崎県・熊本県の被害が多く、2県で全体の過半(71%)を占める

災害復旧事業費を県別でみると、

宮崎県が約460億円(50%)と最も多く、次いで熊本県が約196億円(21%)、大分県が約123億円(13%)となっている。

災害復旧事業費の県別構成



過去5年間の災害復旧事業費

(単位: 件、億円)

	H30年	R1年	R2年	R3年	R4年
	(件数) 金額	(件数) 金額	(件数) 金額	(件数) 金額	(件数) 金額
福岡県	(1,616) 179.21	(609) 69.89	(1,133) 195.72	(551) 70.97	(139) 22.64
佐賀県	(1,873) 78.04	(1,698) 112.99	(883) 55.57	(1,742) 117.25	(131) 13.97
長崎県	(674) 32.49	(826) 74.88	(1,397) 123.94	(941) 93.81	(233) 26.00
熊本県	(940) 61.05	(657) 38.17	(7,096) 1,439.57	(1,517) 110.91	(846) 196.13
大分県	(1,055) 66.12	(273) 16.98	(3,816) 389.60	(411) 33.83	(1,475) 123.09
宮崎県	(1,385) 148.75	(567) 52.78	(808) 94.13	(335) 41.94	(3,002) 460.58
鹿児島県	(784) 71.43	(1,579) 155.54	(2,182) 263.57	(1,923) 137.29	(728) 80.81
合計	(8,327) 637.13	(6,209) 521.25	(17,315) 2,562.14	(7,420) 606.03	(6,554) 923.24

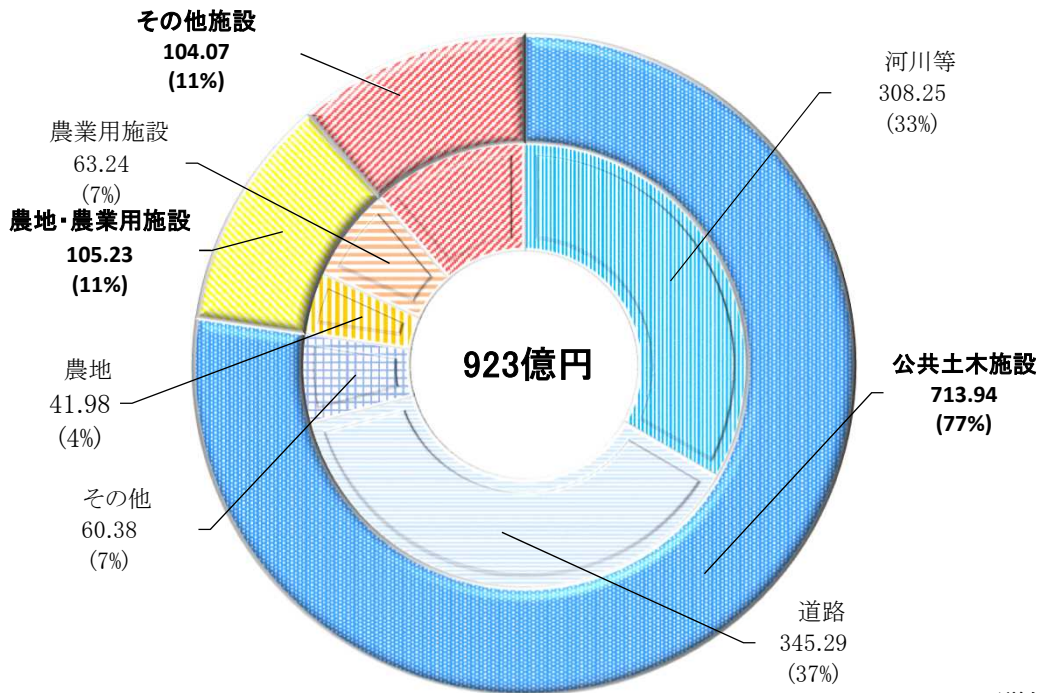
※ 金額は小数点第2位未満切り捨てのため、合計と必ずしも一致しない。

【③施設別】

公共土木施設が約713億円で全体の77%を占める

災害復旧事業費を施設別でみると、
公共土木施設が約713億円（77%）で、
農地・農業用施設が約105億円（11%）となっている。

災害復旧事業費の施設別構成



(単位: 件、億円)

区分	福岡県	佐賀県	長崎県	熊本県	大分県	宮崎県	鹿児島県	合計
	(件数) 金額	(件数) 金額	(件数) 金額	(件数) 金額	(件数) 金額	(件数) 金額	(件数) 金額	(件数) 金額
公共土木施設	(61) 19.27	(41) 11.52	(46) 21.15	(473) 142.80	(476) 92.88	(1,475) 363.16	(335) 63.13	(2,907) 713.94
河川等	(43) 5.62	(15) 1.06	(6) 1.79	(271) 80.59	(233) 61.52	(392) 129.92	(165) 27.71	(1,125) 308.25
道路	(17) 13.37	(24) 9.92	(25) 5.06	(193) 59.97	(202) 22.85	(1,047) 207.71	(161) 26.38	(1,669) 345.29
その他	(1) 0.27	(2) 0.53	(15) 14.29	(9) 2.23	(41) 8.50	(36) 25.52	(9) 9.03	(113) 60.38
農地・農業用施設	(67) 2.18	(83) 1.73	(178) 3.77	(231) 22.94	(948) 25.36	(1,038) 37.37	(356) 11.85	(2,901) 105.23
農地	(38) 0.90	(57) 1.22	(124) 2.08	(105) 3.08	(656) 14.73	(593) 16.42	(188) 3.53	(1,761) 41.98
農業用施設	(29) 1.28	(26) 0.51	(54) 1.68	(126) 19.86	(292) 10.63	(445) 20.95	(168) 8.31	(1,140) 63.24
その他施設	(11) 1.18	(7) 0.71	(9) 1.06	(142) 30.38	(51) 4.84	(489) 60.04	(37) 5.82	(746) 104.07
合計	(139) 22.64	(131) 13.97	(233) 26.00	(846) 196.13	(1,475) 123.09	(3,002) 460.58	(728) 80.81	(6,554) 923.24

※ 「河川等」には、河川のほか、海岸、砂防設備を含む。

※ 金額は小数点第2位未満切り捨てのため、合計と必ずしも一致しない。

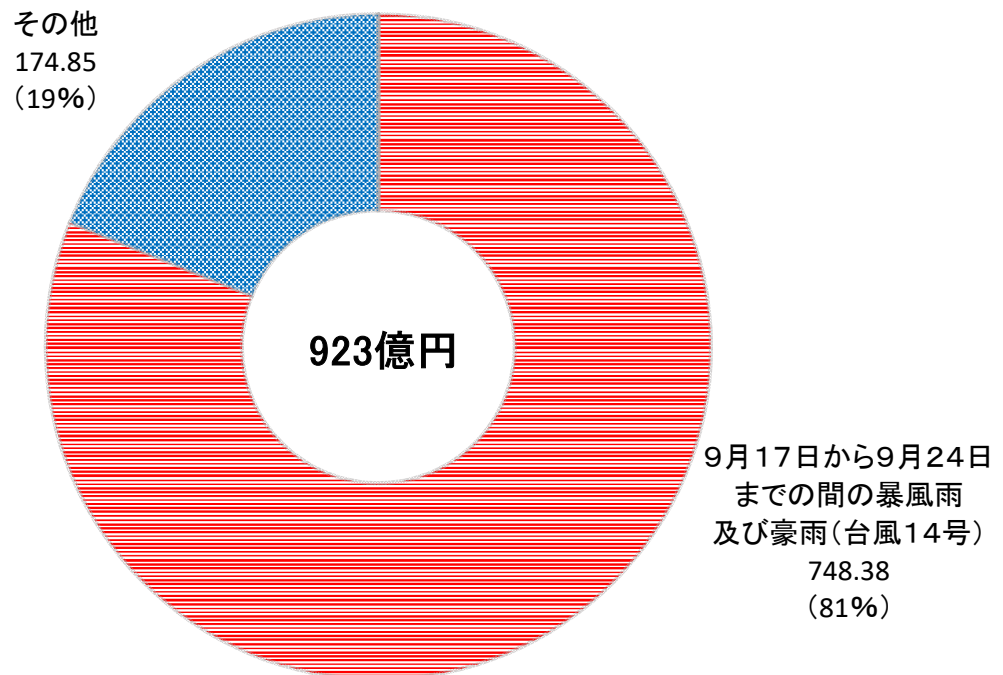
【④被災原因別】

9月17日から9月24日までの間の暴風雨及び豪雨(台風14号)によるものが約748億円で全体の81%を占める

災害復旧事業費を被災原因別でみると、

9月17日から9月24日までの間の暴風雨及び豪雨(台風14号)によるものが約748億円(81%)、その他によるものが約174億円(19%)となっている。

災害復旧事業費の被災原因別構成



(単位:件、億円)

区 分	福岡県	佐賀県	長崎県	熊本県	大分県	宮崎県	鹿児島県	合計
	(件数) 金額	(件数) 金額	(件数) 金額	(件数) 金額	(件数) 金額	(件数) 金額	(件数) 金額	(件数) 金額
9月17日から9月24日 までの間の暴風雨 及び豪雨(台風14号)	(35) 3.30	(70) 2.89	(23) 4.77	(544) 149.55	(1,299) 101.68	(2,820) 447.20	(292) 38.96	(5,083) 748.38
その他	(104) 19.34	(61) 11.07	(210) 21.22	(302) 46.57	(176) 21.40	(182) 13.38	(436) 41.84	(1,471) 174.85
合計	(139) 22.64	(131) 13.97	(233) 26.00	(846) 196.13	(1,475) 123.09	(3,002) 460.58	(728) 80.81	(6,554) 923.24

※ 金額は小数点第2位未満切り捨てのため、合計と必ずしも一致しない。