



## 和歌山県内の地方公共団体に対する財政融資資金の貸付状況

- 令和4年度中の新規貸付額は、**494億円**となり、2期ぶりの減少
- 令和5年3月末の貸付残高は、**6,112億円**となり、8期連続の減少

財務局・財務事務所では、府県や市町村など地方公共団体が学校や福祉施設、上下水道、病院等の公共施設や生活関連基盤の整備を図るために必要とする資金の一部について、財政融資資金（国債発行による調達資金が原資）の貸付けを行っています。

### 1. 令和4年度新規貸付額

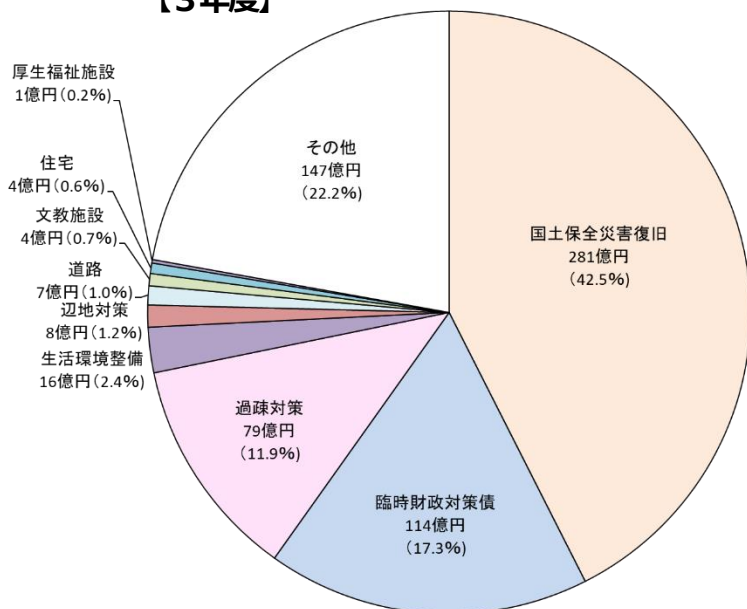
和歌山県内の地方公共団体に対する令和4年度の財政融資資金の新規貸付額は494億円となり、前年度に比べて167億円減少（対前年度比：▲25.2%）しました。これは2期ぶりの減少となっています。

用途別にみると、「国土保全災害復旧」が201億円（構成比：40.7%）と最も多く、次いで「過疎対策」が66億円（構成比：13.4%）、「臨時財政対策債」が40億円（構成比：8.1%）となりました。

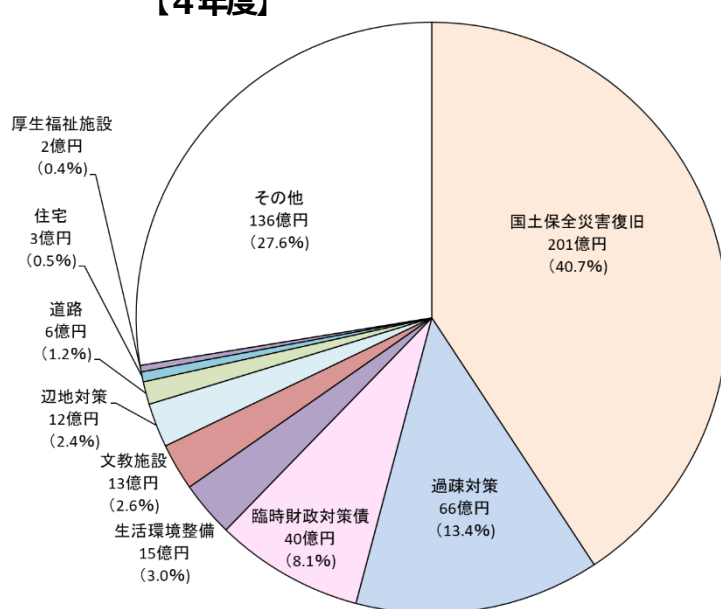
（単位：億円）

区分	2年度 金額	3年度		4年度	
		金額	前年度比（金額） %	金額	前年度比（金額） %
県内	485	661	176 36.2	494	▲167 ▲25.2
近畿管内計	3,390	4,164	774 22.8	3,164	▲1,000 ▲24.0
（対近畿管内比）	(14.3%)	(15.9%)	— —	(15.6%)	— —
全国	30,403	37,399	6,996 23.0	29,118	▲8,282 ▲22.1

【3年度】



【4年度】



## 2. 令和5年3月末貸付残高

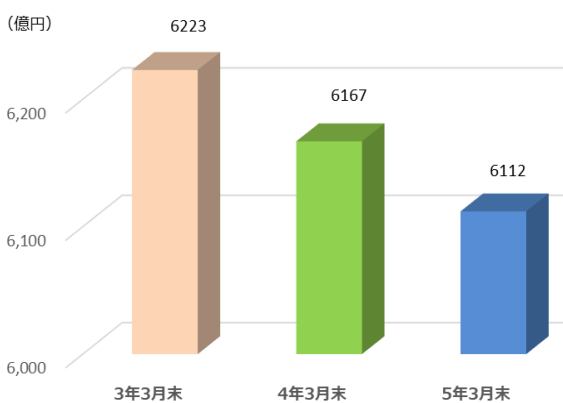
和歌山県内の地方公共団体に対する令和5年3月末現在の財政融資資金の貸付残高は6,112億円となり、前年度に比べて55億円減少（対前年度比：▲0.9%）しました。これは平成28年3月末以降8期連続の減少となっています。

用途別にみると、「臨時財政対策債」が1,255億円（構成比：20.5%）と最も多く、次いで「生活環境整備（主に上下水道事業）」が1,057億円（構成比：17.3%）、「国土保全災害復旧」が790億円（構成比：12.9%）となりました。

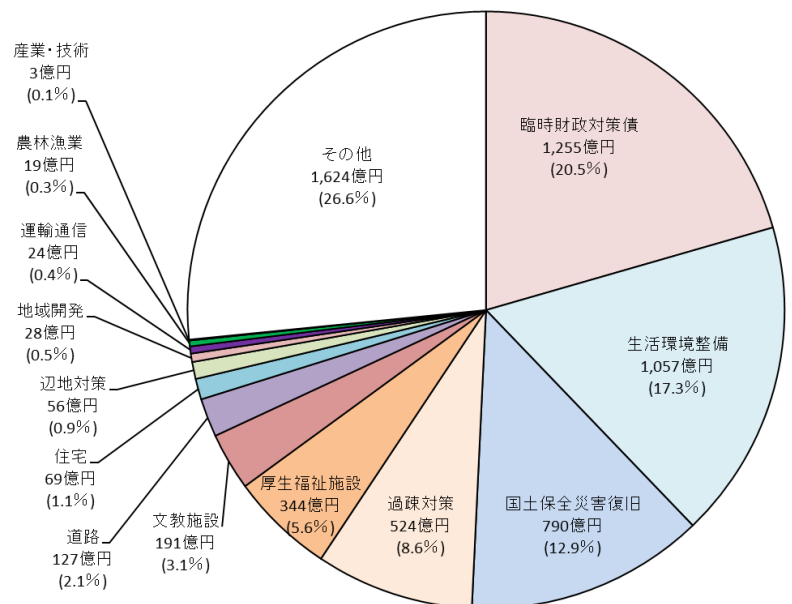
（単位：件、億円）

区分	3年3月末		4年3月末		5年3月末					
	件数	金額	件数	金額	件数	前年比（件数）		金額	前年比（金額）	
						%	%			
県内	4,434	6,223	4,430	6,167	4,324	▲106	▲2.4	6,112	▲55	▲0.9
近畿管内計	36,429	57,981	36,130	56,288	35,072	▲1,058	▲2.9	53,832	▲2,456	▲4.4
（対近畿管内比）	(12.2%)	(10.7%)	(12.3%)	(11.0%)	(12.3%)	—	—	(11.4%)	—	—
全国	307,001	431,017	304,667	426,434	296,715	▲7,952	▲2.6	414,087	▲12,347	▲2.9

【過去3か年貸付残高推移】



【用途別貸付残高】



※単位未満四捨五入のため、合計が一致しない場合があります。

【別添資料】和歌山県内の地方公共団体別の財政融資資金地方資金貸付実績額及び貸付残高

【お問合せ先】和歌山財務事務所 財務課

TEL 073-422-6142



