



令和6年8月2日

### 兵庫県内の地方公共団体に対する財政融資資金の貸付状況

- 令和5年度中の新規貸付額は、**516億円**となり、2期連続の減少
- 令和6年3月末の貸付残高は、**1兆3,302億円**となり、23期連続の減少

神戸財務事務所では、兵庫県内の地方公共団体（一部事務組合を含む）が行う災害復旧事業や、地域住民の生活に欠かせない道路や学校、上下水道といった公共施設（※1）の建設等に係る資金の一部として、財政融資資金の貸付を行っています。

財政融資資金とは、地方債の一種として、国債の発行により調達された資金を活用し、低利で安定した資金を地方公共団体に供給しているもので、地方財政における重要な財源の一つとなっています。

（※1）そのほか、公園やごみ処理施設、公立病院、地下鉄など幅広い分野に対応しています。

#### <財政融資資金を活用した事業例>

【香美町】災害復旧事業債：令和5年度台風7号による災害復旧事業

復旧前



復旧後



土砂撤去及び法面保護工により復旧

【川西市】病院事業債：川西市立総合医療センター整備事業



地域の生活環境を  
資金面からサポートしています！



## 1. 令和5年度新規貸付額

兵庫県内の地方公共団体に対する令和5年度の財政融資資金の新規貸付額は516億円となり、前年度に比べて202億円減少（対前年度比：28.1%減）しました。2期連続の減少となっています。

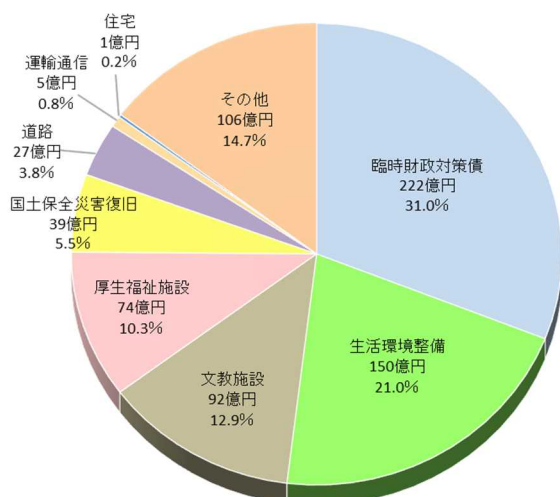
主な要因は、「臨時財政対策債（※2）」（94億円減少、同：42.5%減）、「厚生福祉施設」（72億円減少、同：96.4%減）及び「文教施設」（41億円減少、同：44.1%減）への貸付けが減少したことによります。

新規貸付額を用途別にみると、「生活環境整備（主に上下水道事業）」が164億円（構成比：31.8%）と最も多く、次いで「臨時財政対策債」が128億円（同：24.8%）、「文教施設」が52億円（同：10.0%）となっています。

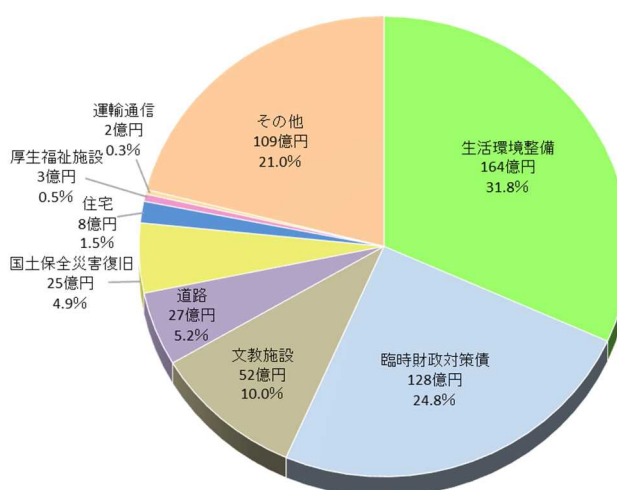
（単位：億円）

区分	令和3年度	令和4年度		令和5年度			
	金額	金額	前年度比		金額	前年度比	
				%			%
県内	1,008	718	▲290	▲28.8	516	▲202	▲28.1
近畿管内計	4,164	3,164	▲1,000	▲24.0	3,248	84	2.7
(対近畿管内比)	(24.2%)	(22.7%)	—	—	(15.9%)	—	—
全国	37,399	29,118	▲8,281	▲22.1	28,256	▲862	▲3.0

【令和4年度】



【令和5年度】



（※2）臨時財政対策債とは、税収不足などにより、国の交付税及び譲与税配付金特別会計の財源が不足した際、本来、地方交付税として交付する部分を、地方債によって充てるために設けられたものです。

## 2. 令和6年3月末貸付残高

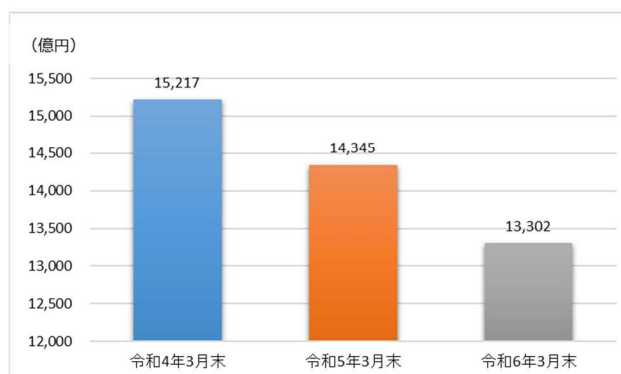
兵庫県内の地方公共団体に対する令和6年3月末現在の財政融資資金の貸付残高は1兆3,302億円となり、前年度に比べて1,043億円減少（対前年度比：7.3%減）しました。平成13年3月末（3兆8,735億円）をピークに、23期連続の減少となっています。

貸付残高を用途別にみると、「臨時財政対策債」が4,982億円（構成比：37.5%）と最も多く、次いで「生活環境整備（主に上下水道事業）」が4,407億円（同：33.1%）、「厚生福祉施設」が837億円（同：6.3%）となっています。

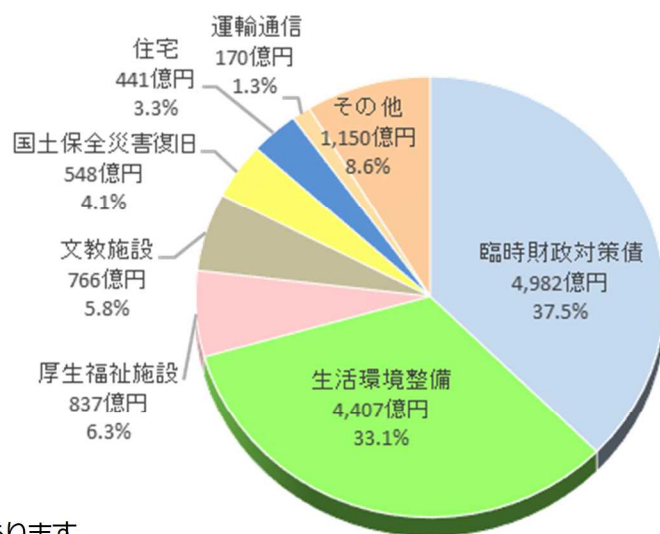
（単位：件、億円）

区分	令和4年3月末		令和5年3月末		令和6年3月末					
	件数	金額	件数	金額	件数	前年比（件数）		金額	前年比（金額）	
						%	%			
県内	9,055	15,217	8,741	14,345	8,278	▲463	▲5.3	13,302	▲1,043	▲7.3
近畿管内計	36,130	56,288	35,072	53,832	34,277	▲795	▲2.3	51,667	▲2,165	▲4.0
（対近畿管内比）	(25.1%)	(27.0%)	(24.9%)	(26.6%)	(24.2%)	-	-	(25.7%)	-	-
全国	304,667	426,434	296,715	414,087	291,202	▲5,513	▲1.9	402,007	▲12,080	▲2.9

【過去3か年貸付残高推移】



【用途別貸付残高】



※単位未満四捨五入のため、合計が一致しない場合があります。

【お問合せ先】神戸財務事務所 財務課

TEL 078-391-6942



## 管内地方公共団体別の財政融資資金地方資金貸付実績額及び貸付残高

## 【 兵 庫 県 】

(単位： 件、億円)

団体名	令和5年度 貸付実績額	令和6年3月末 現在の貸付残高		団体名	令和5年度 貸付実績額	令和6年3月末 現在の貸付残高	
	金額	件数	金額		金額	件数	金額
都道府県				一部事務組合等			
兵庫県	19	230	1,502	阪神水道企業団	9	45	189
市				公立豊岡病院組合	-	41	55
神戸市	2	281	1,494	南あわじ市・洲本市小中学校組合	-	2	1
姫路市	103	364	1,716	北播衛生事務組合	-	2	6
尼崎市	29	165	695	揖龍保健衛生施設事務組合	-	1	2
明石市	42	211	500	西播磨水道企業団	-	2	1
西宮市	37	289	864	安室ダム水道用水供給企業団	-	6	0.058
芦屋市	3	133	234	淡路広域水道企業団	-	135	69
伊丹市	22	195	210	公立八鹿病院組合	-	6	6
相生市	1	83	87	播磨高原広域事務組合	-	26	11
加古川市	27	243	571	にしはりま環境事務組合	-	6	15
赤穂市	8	166	195	北播磨総合医療センター企業団	-	15	77
宝塚市	15	272	431	中播北部行政事務組合	1	3	1
三木市	5	138	121				
高砂市	10	143	172				
川西市	8	233	505				
小野市	10	182	140				
三田市	7	157	221				
加西市	9	202	189				
丹波篠山市	7	271	211				
養父市	9	167	100				
丹波市	6	324	229				
南あわじ市	18	278	159				
朝来市	3	198	62				
淡路市	10	224	168				
宍粟市	11	279	206				
豊岡市	10	384	361				
たつの市	9	258	150				
西脇市	2	131	175				
洲本市	8	113	100				
加東市	5	170	131				
町							
猪名川町	2	77	50				
多可町	6	109	60				
稲美町	1	147	103				
播磨町	6	58	92				
神河町	4	143	113				
市川町	2	75	20				
福崎町	3	123	77				
太子町	0.178	109	86				
上郡町	2	112	52				
佐用町	10	154	95				
新温泉町	8	180	90				
香美町	11	217	133				
				兵庫県合計	516	8,278	13,302
				近畿財務局管内計	3,248	34,277	51,667
				全国計	28,256	291,202	402,007

(注)単位未満四捨五入のため、合計が一致しない場合がある。