

令和6年7月30日

【管内地方公共団体に対する財政融資資金の貸付状況について】

- 令和5年度の新規貸付額は418億円となり、5年ぶりの増加
- 令和5年度末の貸付残高は6,550億円となり、21年連続の減少

京都財務事務所では、地方公共団体が、学校や病院等の公共施設や上下水道、道路等の生活関連施設の整備を図るために必要とする資金の一部として、財政融資資金(国債発行による調達資金が原資)の貸付けを行っています。

1. 令和5年度新規貸付額

- (1) 令和5年度の新規貸付額は418億円となり、前年度に比べ128億円増加(+44.1%)しています。貸付額の増加は5年ぶりとなりました。
- (2) 増加の主要因は、水道・下水道事業などの「生活環境整備」が112億円増加(+134.9%)したほか、学校教育施設等整備事業の「文教施設」が18億円増加(+69.2%)したことによるものです。
- (3) 用途別では、「生活環境整備」が全体の46.7%、「文教施設」が同10.5%を占めています。

2. 令和5年度末貸付残高

- (1) 令和5年度末の貸付残高は6,550億円となり、前年度に比べ268億円減少(▲3.9%)しています。21年連続の減少となりました。
- (2) 減少の要因は、令和5年度中の回収額(687億円)が新規貸付額(418億円)を上回ったことによるものです。
- (3) 用途別では、「生活環境整備」が全体の50.6%、「臨時財政対策債」が同19.1%を占めています。

※ 財政融資資金の詳細な貸付状況については、別添資料をご覧ください。

【お問合せ先】

近畿財務局 京都財務事務所 財務課

TEL:(075)752-1418(直通)

資 料

1. 令和5年度財政融資資金（新規貸付額）

- （1）貸付額 . . . P 1
- （2）用途別貸付額 . . . P 2

2. 令和5年度末財政融資資金（貸付残高）

- （1）貸付残高 . . . P 3
- （2）用途別貸付残高 . . . P 4

（参考）

- 管内地方公共団体別の財政融資資金地方資金
貸付実績額及び貸付残高 . . . P 5

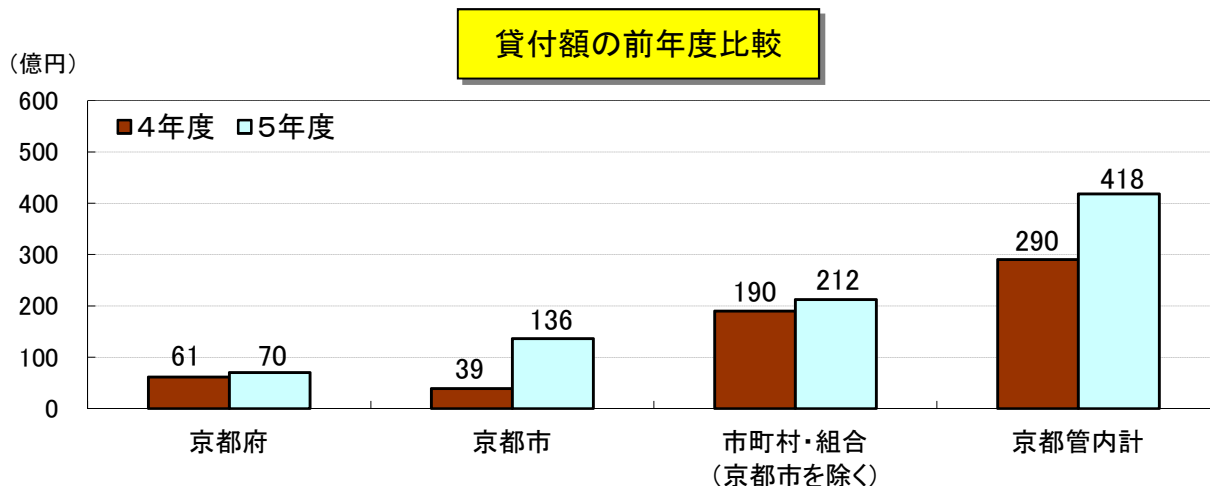
令和6年7月30日

近畿財務局京都財務事務所財務課

1. 令和5年度財政融資資金(新規貸付額)

(1) 貸付額

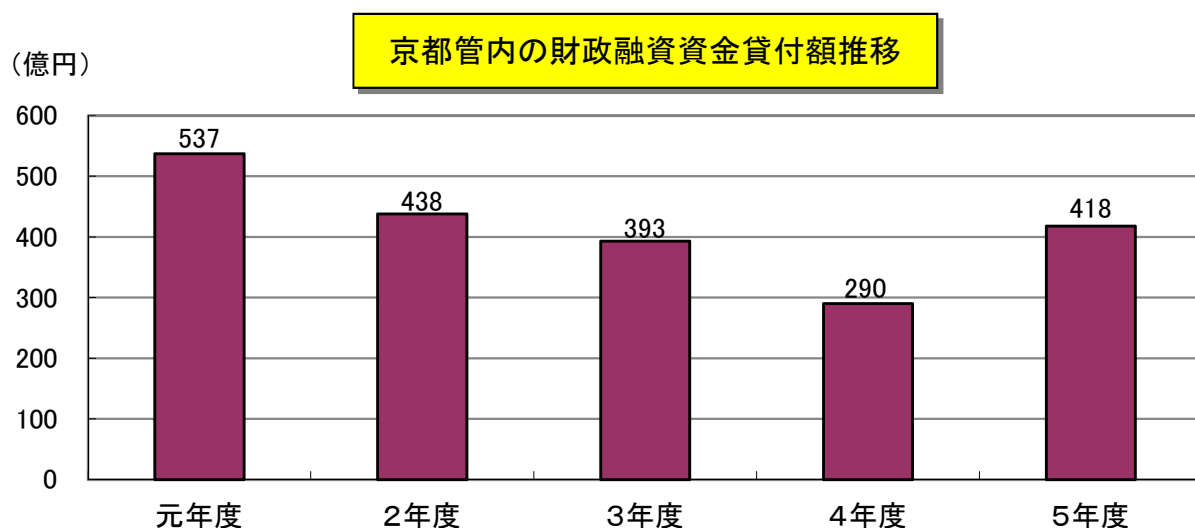
京都管内の地方公共団体に対する令和5年度の財政融資資金の貸付額は418億円となり、前年度に比べ128億円増加(+44.1%)しています。貸付額の増加は5年ぶりとなりました。



財政融資資金貸付額 (単位: 億円、%)

	4年度	5年度	増減額	増減率
京都府	61	70	9	14.8
京都市	39	136	97	248.7
市町村・組合 (京都市を除く)	190	212	22	11.6
京都管内計	290	418	128	44.1
近畿管内計	3,164	3,248	84	2.7
全国計	29,118	28,256	▲ 862	▲ 3.0

(注) 表示単位未満を四捨五入しているため、合計が一致しない場合がある。



(2)用途別貸付額

令和5年度の貸付額を用途別にみると、水道・下水道事業などの「生活環境整備」が195億円（構成比46.7%）、次いで学校教育施設等整備事業の「文教施設」が44億円（同10.5%）となっています。

なお、貸付額が増加した主要因は、「生活環境整備」が112億円増加（+134.9%）したほか、「文教施設」が18億円増加（+69.2%）したことによるものです。

用途別貸付額の推移

（単位：億円）

	京都府			全国		
	4年度	5年度	増減額	4年度	5年度	増減額
住宅	0	2	2	231	378	147
生活環境整備	83	195	112	6,654	7,215	561
厚生福祉施設	6	14	8	632	715	83
文教施設	26	44	18	1,660	1,606	▲ 54
国土保全災害復旧	16	11	▲ 5	4,945	5,146	201
臨時財政対策債	54	27	▲ 27	5,803	2,498	▲ 3,305
その他	104	125	21	9,194	10,699	1,505
総計	290	418	128	29,118	28,256	▲ 862

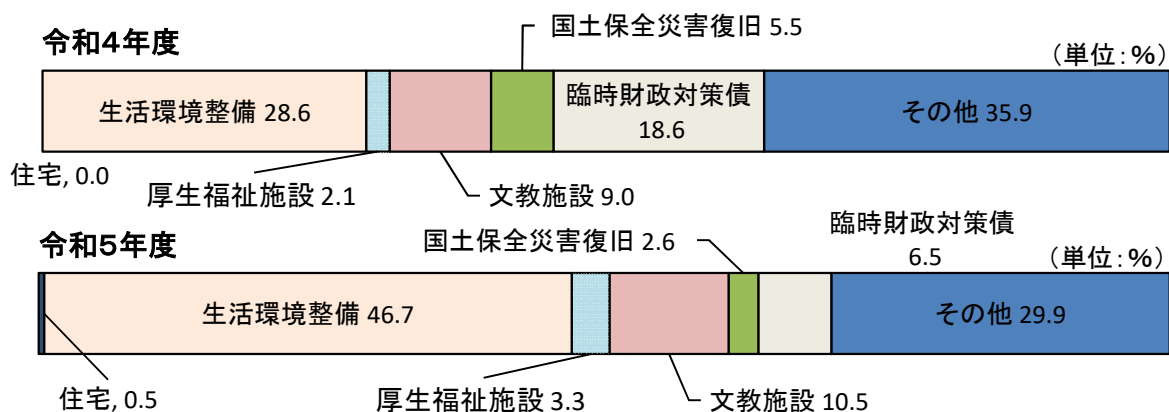
（注1）生活環境整備とは、水道事業、下水道事業、交通事業、一般廃棄物処理事業などをいう。

（注2）表示単位未満を四捨五入しているため、総計と一致しない場合がある。

（参考）

臨時財政対策債とは、地方財政法附則第33条の5の2第1項に基づく地方債で、税収不足などにより、国の交付税及び譲与税配付金特別会計の財源が不足したため、本来、地方交付税として交付する部分を、地方債によって充てるために設けられたものです。償還に要する費用は、後年度の地方交付税で措置されます。

用途別貸付額の構成比

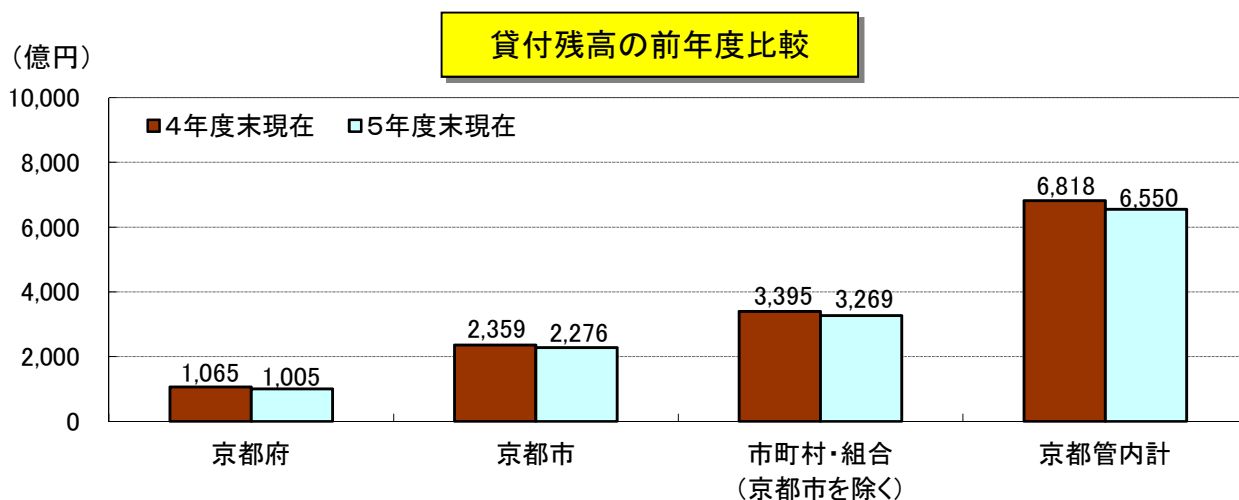


2. 令和5年度末財政融資資金(貸付残高)

(1) 貸付残高

京都管内の地方公共団体に対する令和5年度末の財政融資資金の貸付残高は6,550億円となり、前年度に比べ268億円減少(▲3.9%)しています。貸付残高は21年連続で減少しました。

減少の要因は、令和5年度中の回収額(687億円)が新規貸付額(418億円)を上回ったことによるものです。

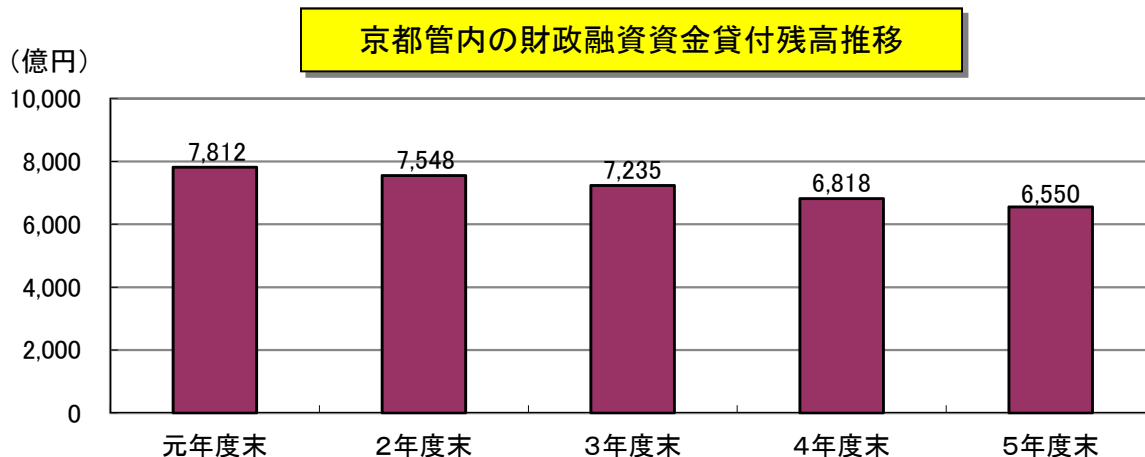


財政融資資金貸付残高

(単位: 億円、%)

	4年度末	5年度末	増減額	増減率
京都府	1,065	1,005	▲ 60	▲ 5.6
京都市	2,359	2,276	▲ 83	▲ 3.5
市町村・組合 (京都市を除く)	3,395	3,269	▲ 126	▲ 3.7
京都管内計	6,818	6,550	▲ 268	▲ 3.9
近畿管内計	53,832	51,667	▲ 2,165	▲ 4.0
全国計	414,087	402,007	▲ 12,080	▲ 2.9

(注) 表示単位未満を四捨五入しているため、合計が一致しない場合がある。



(2)用途別貸付残高

令和5年度末の貸付残高を用途別にみると、「生活環境整備」が3,314億円(構成比50.6%)、次いで「臨時財政対策債」が1,248億円(同19.1%)となっています。

用途別貸付残高の推移

(単位:億円)

	京都府			全国		
	4年度末	5年度末	増減額	4年度末	5年度末	増減額
住宅	34	32	▲ 2	5,632	5,347	▲ 285
生活環境整備	3,417	3,314	▲ 103	129,577	125,569	▲ 4,008
厚生福祉施設	209	198	▲ 11	17,792	16,411	▲ 1,381
文教施設	285	303	▲ 18	16,339	16,503	▲ 164
国土保全災害復旧	364	305	▲ 59	30,074	31,816	▲ 1,742
臨時財政対策債	1,355	1,248	▲ 107	124,831	115,354	▲ 9,477
その他	1,155	1,149	▲ 6	89,841	91,007	▲ 1,166
総計	6,818	6,550	▲ 268	414,087	402,007	▲ 12,080

(注1)生活環境整備とは、水道事業、下水道事業、交通事業、一般廃棄物処理事業などをいう。

(注2)表示単位未満を四捨五入しているため、総計と一致しない場合がある。

用途別貸付残高の構成比

