



令和5年8月7日

【管内地方公共団体に対する財政融資資金の貸付状況について】

- 令和4年度の新規貸付額は290億円となり、4年連続の減少
- 令和4年度末の貸付残高は6,818億円となり、20年連続の減少

京都財務事務所では、地方公共団体が、学校や病院等の公共施設や上下水道、道路等の生活関連施設の整備を図るために必要とする資金の一部として、財政融資資金(国債発行による調達資金が原資)の貸付けを行っています。

1. 令和4年度新規貸付額

- (1) 令和4年度の新規貸付額は290億円となり、前年度に比べ103億円減少(▲26.2%)しています。貸付額の減少は4年連続となりました。
- (2) 減少の主要因は、水道・下水道事業などの「生活環境整備」が57億円減少(▲40.7%)したほか、地方交付税の財源不足を補てんする「臨時財政対策債」が44億円減少(▲44.9%)したことによるものです。
- (3) 用途別では、「生活環境整備」が全体の28.6%、「臨時財政対策債」が同18.6%を占めています。

2. 令和4年度末貸付残高

- (1) 令和4年度末の貸付残高は6,818億円となり、前年度に比べ417億円減少(▲5.8%)しています。20年連続の減少となりました。
- (2) 減少の要因は、令和4年度中の回収額(707億円)が新規貸付額(290億円)を上回ったことによるものです。
- (3) 用途別では、「生活環境整備」が全体の50.1%、「臨時財政対策債」が同19.9%を占めています。

※ 財政融資資金の詳細な貸付状況については、別添資料をご覧ください。

【お問合せ先】

近畿財務局 京都財務事務所 財務課

TEL:(075)752-1418 (直通)

資 料

1. 令和4年度財政融資資金（新規貸付額）

- （1）貸付額 . . . P 1
- （2）用途別貸付額 . . . P 2

2. 令和4年度末財政融資資金（貸付残高）

- （1）貸付残高 . . . P 3
- （2）用途別貸付残高 . . . P 4

（参考）

- 管内地方公共団体別の財政融資資金地方資金
貸付実績額及び貸付残高 . . . P 5

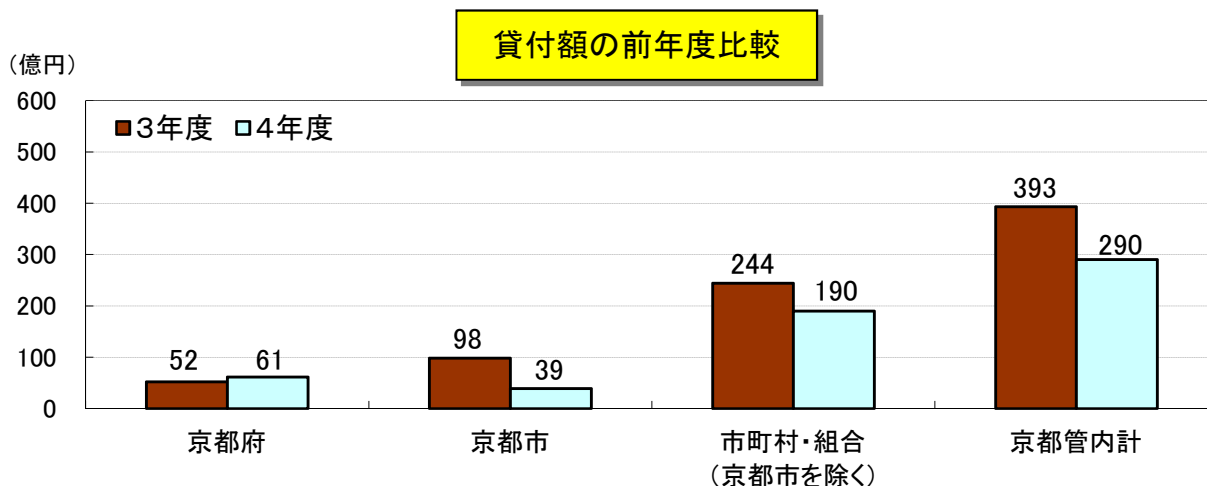
令和5年8月7日

近畿財務局京都財務事務所財務課

1. 令和4年度財政融資資金(新規貸付額)

(1) 貸付額

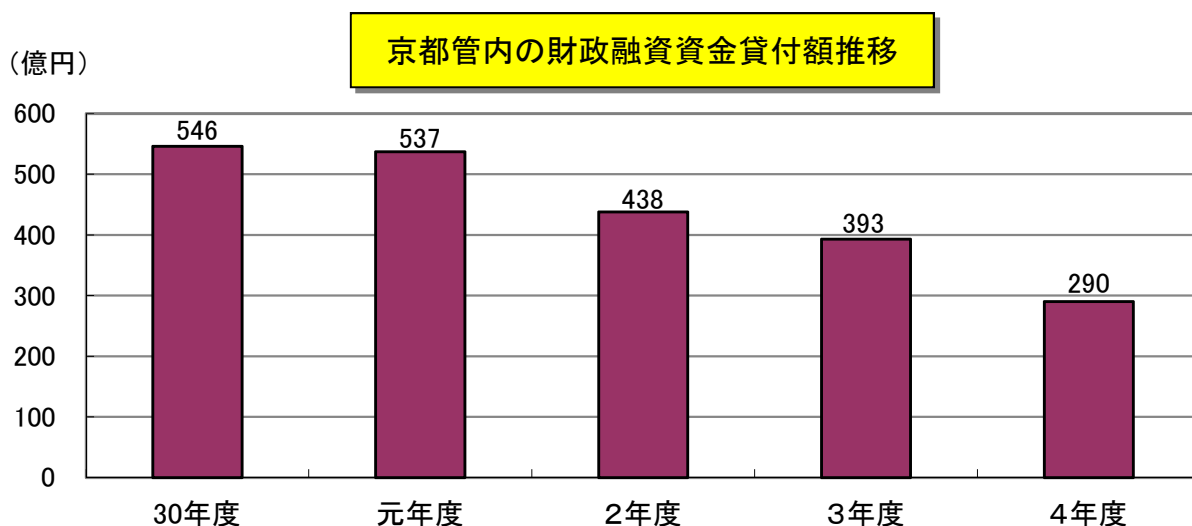
京都管内の地方公共団体に対する令和4年度の財政融資資金の貸付額は290億円となり、前年度に比べ103億円減少(▲26.2%)しています。貸付額の減少は4年連続となりました。



財政融資資金貸付額 (単位: 億円、%)

	3年度	4年度	増減額	増減率
京都府	52	61	9	17.3
京都市	98	39	▲ 59	▲ 60.2
市町村・組合 (京都市を除く)	244	190	▲ 54	▲ 22.1
京都管内計	393	290	▲ 103	▲ 26.2
近畿管内計	4,164	3,164	▲ 1,000	▲ 24.0
全国計	37,399	29,118	▲ 8,281	▲ 22.1

(注) 表示単位未満を四捨五入しているため、合計が一致しない場合がある。



(2)用途別貸付額

令和4年度の貸付額を用途別にみると、水道・下水道事業などの「生活環境整備」が83億円(構成比28.6%)、次いで地方交付税の財源不足を補てんする「臨時財政対策債」が54億円(同18.6%)となっています。

なお、貸付額が減少した主要因は、「生活環境整備」が57億円減少(▲40.7%)したほか、「臨時財政対策債」が44億円減少(▲44.9%)したことによるものです。

(参考)

臨時財政対策債とは、地方財政法附則第33条の5の2第1項に基づく地方債で、税収不足などにより、国の交付税及び譲与税配付金特別会計の財源が不足したため、本来、地方交付税として交付する部分を、地方債によって充てるために設けられたものです。償還に要する費用は、後年度の地方交付税で措置されます。

用途別貸付額の推移

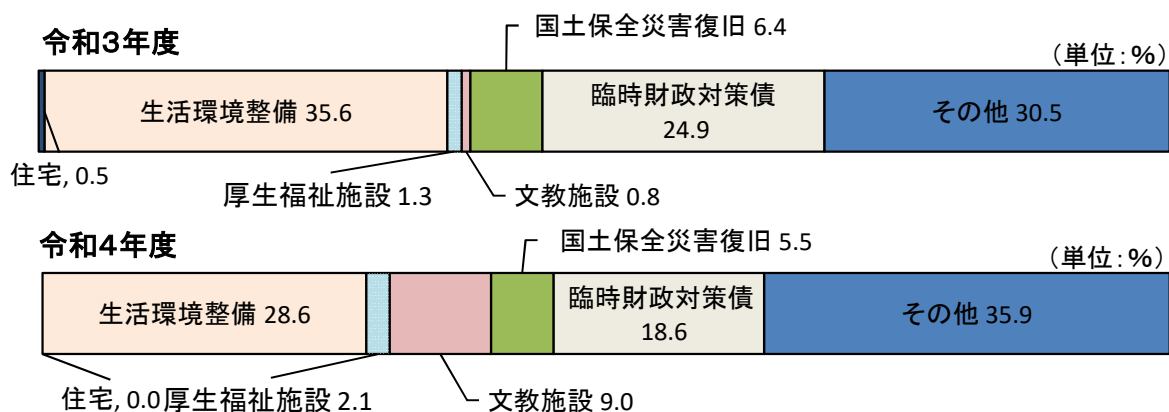
(単位:億円)

	京都府			全国		
	3年度	4年度	増減額	3年度	4年度	増減額
住宅	2	0	▲ 2	224	231	7
生活環境整備	140	83	▲ 57	6,287	6,654	367
厚生福祉施設	5	6	1	695	632	▲ 63
文教施設	3	26	23	934	1,660	726
国土保全災害復旧	25	16	▲ 9	7,822	4,945	▲ 2,877
臨時財政対策債	98	54	▲ 44	10,966	5,803	▲ 5,163
その他	120	104	▲ 16	10,471	9,194	▲ 1,277
総計	393	290	▲ 103	37,399	29,118	▲ 8,281

(注1)生活環境整備とは、水道事業、下水道事業、交通事業、一般廃棄物処理事業などをいう。

(注2)表示単位未満を四捨五入しているため、総計と一致しない場合がある。

用途別貸付額の構成比

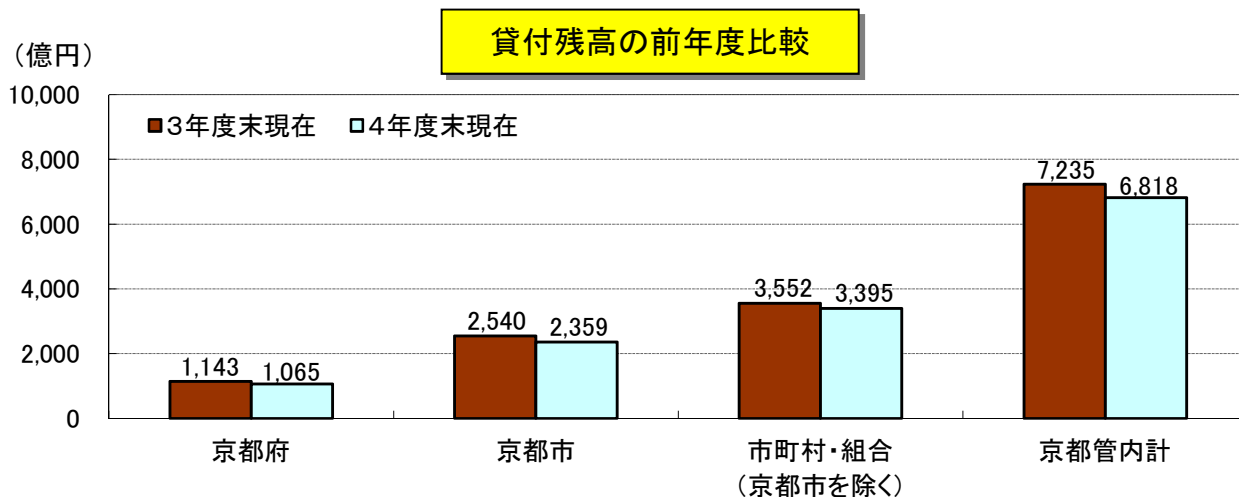


2. 令和4年度末財政融資資金（貸付残高）

(1) 貸付残高

京都管内の地方公共団体に対する令和4年度末の財政融資資金の貸付残高は6,818億円となり、前年度に比べ417億円減少（▲5.8%）しています。貸付残高は20年連続で減少しました。

減少の要因は、令和4年度中の回収額（707億円）が新規貸付額（290億円）を上回ったことによるものです。

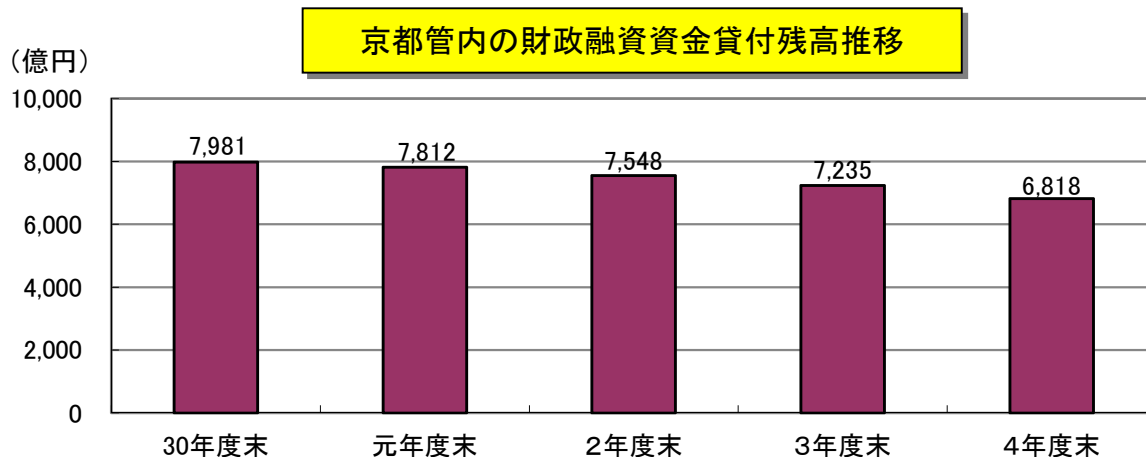


財政融資資金貸付残高

(単位: 億円、%)

	3年度末	4年度末	増減額	増減率
京都府	1,143	1,065	▲ 78	▲ 6.8
京都市	2,540	2,359	▲ 181	▲ 7.1
市町村・組合 (京都市を除く)	3,552	3,395	▲ 157	▲ 4.4
京都管内計	7,235	6,818	▲ 417	▲ 5.8
近畿管内計	56,288	53,832	▲ 2,456	▲ 4.4
全国計	426,434	414,087	▲ 12,347	▲ 2.9

(注) 表示単位未満を四捨五入しているため、合計が一致しない場合がある。



(2)用途別貸付残高

令和4年度末の貸付残高を用途別にみると、「生活環境整備」が3,417億円(構成比50.1%)、次いで「臨時財政対策債」が1,355億円(同19.9%)となっています。

用途別貸付残高の推移

(単位:億円)

	京都府			全国		
	3年度末	4年度末	増減額	3年度末	4年度末	増減額
住宅	39	34	▲ 5	6,047	5,632	▲ 415
生活環境整備	3,640	3,417	▲ 223	134,753	129,577	▲ 5,176
厚生福祉施設	228	209	▲ 19	19,306	17,792	▲ 1,514
文教施設	284	285	1	16,045	16,339	294
国土保全災害復旧	424	364	▲ 60	28,901	30,074	1,173
臨時財政対策債	1,439	1,355	▲ 84	131,147	124,831	▲ 6,316
その他	1,182	1,155	▲ 27	90,235	89,841	▲ 394
総計	7,235	6,818	▲ 417	426,434	414,087	▲ 12,347

(注1)生活環境整備とは、水道事業、下水道事業、交通事業、一般廃棄物処理事業などをいう。

(注2)表示単位未満を四捨五入しているため、総計と一致しない場合がある。

用途別貸付残高の構成比

