

令和3年8月3日

### 管内地方公共団体に対する財政融資資金の貸付状況

#### － 新規貸付額は前年度より減少 －

- 令和2年度の新規貸付額は3,390億円で、前年度に比べ▲162億円(▲4.6%)減少しました。
- 主な要因としては、上下水道事業を中心とした「生活環境整備」への融資が増加(174億円)しているものの、国土保全災害復旧(▲214億円)や臨時財政対策債(▲160億円)への融資が減少したことによるものです。

#### － 貸付残高は前年度より減少 －

- 令和2年度末の貸付残高は5兆7,981億円で、前年度末に比べ▲2,360億円(▲3.9%)減少しました。
- 減少要因としては、文教施設などで小幅な増加がみられたものの、生活環境整備(▲1,278億円)や臨時財政対策債(▲413億円)を中心に、残高が減少したことによるものです。

※ 近畿財務局管内：大阪・京都・兵庫・奈良・和歌山・滋賀（2府4県）

【お問合せ先】財務省近畿財務局  
理財部 融資課  
TEL：06-6949-6376（直通）



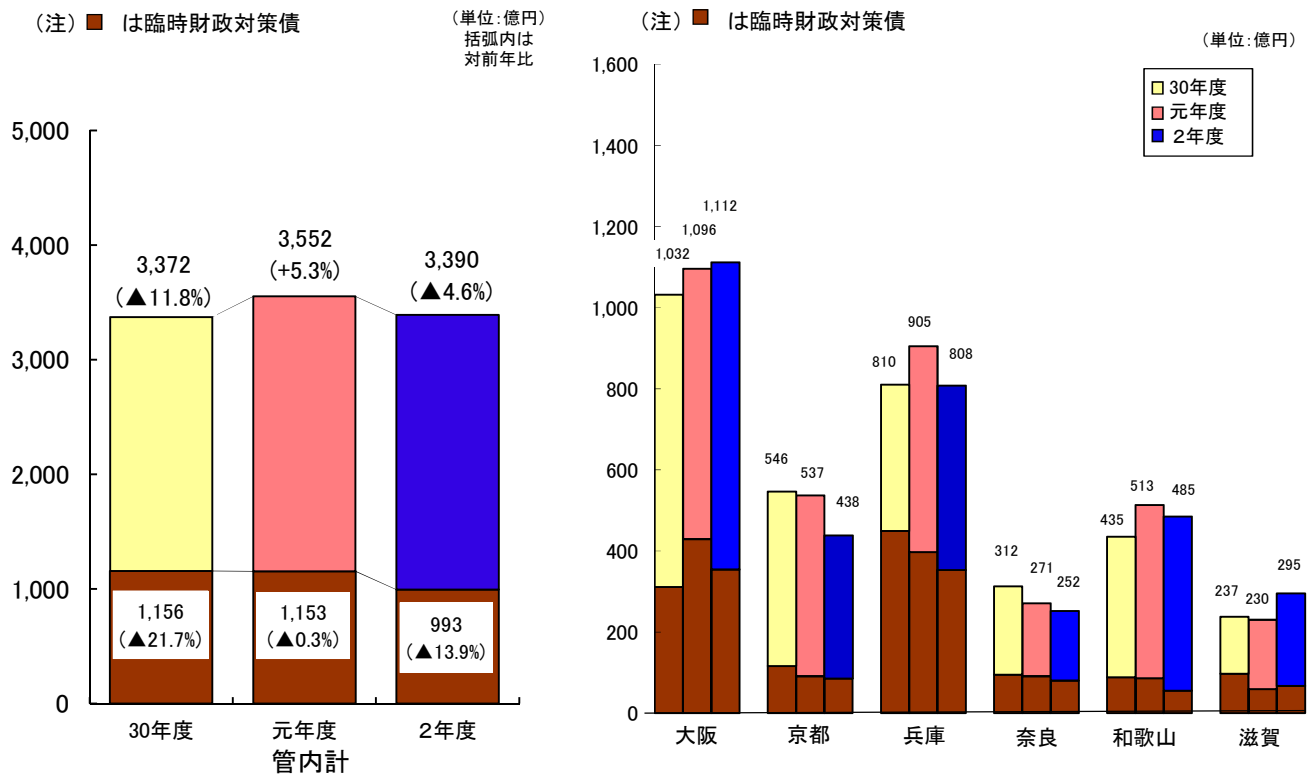
# I. 財政融資資金の令和2年度新規貸付額

## 【新規貸付額(貸付実績額)は3,390億円となった】

### I-(1) 府県別貸付状況

令和2年度において、近畿財務局管内の地方公共団体(一部事務組合を含む)に貸し付けた金額は、3,390億円となり、前年度と比較すると▲162億円、割合では▲4.6%の減少となりました。主な要因としては、上下水道事業を中心とした「生活環境整備」への融資が増加(174億円)しているものの、国土保全災害復旧(▲214億円)や臨時財政対策債(▲160億円)への融資が減少したことによるものです。

増減額を府県別にみると、大阪府(+16億円)、滋賀県(+65億円)で増加しており、京都府(▲99億円)、兵庫県(▲97億円)、奈良県(▲19億円)、和歌山県(▲28億円)では減少しています。なお、管内の貸付実績額が全国に占める割合は、11.2%となっています。



(参考) 臨時財政対策債とは、地方財政法附則第33条の5の2第1項に基づく地方債で、税収不足などにより、国の交付税及び譲与税配付金特別会計の財源が不足したため、本来、地方交付税として交付する部分を、地方債によって充てるために設けられたものです。償還に要する費用は、後年度の地方交付税で措置されます。

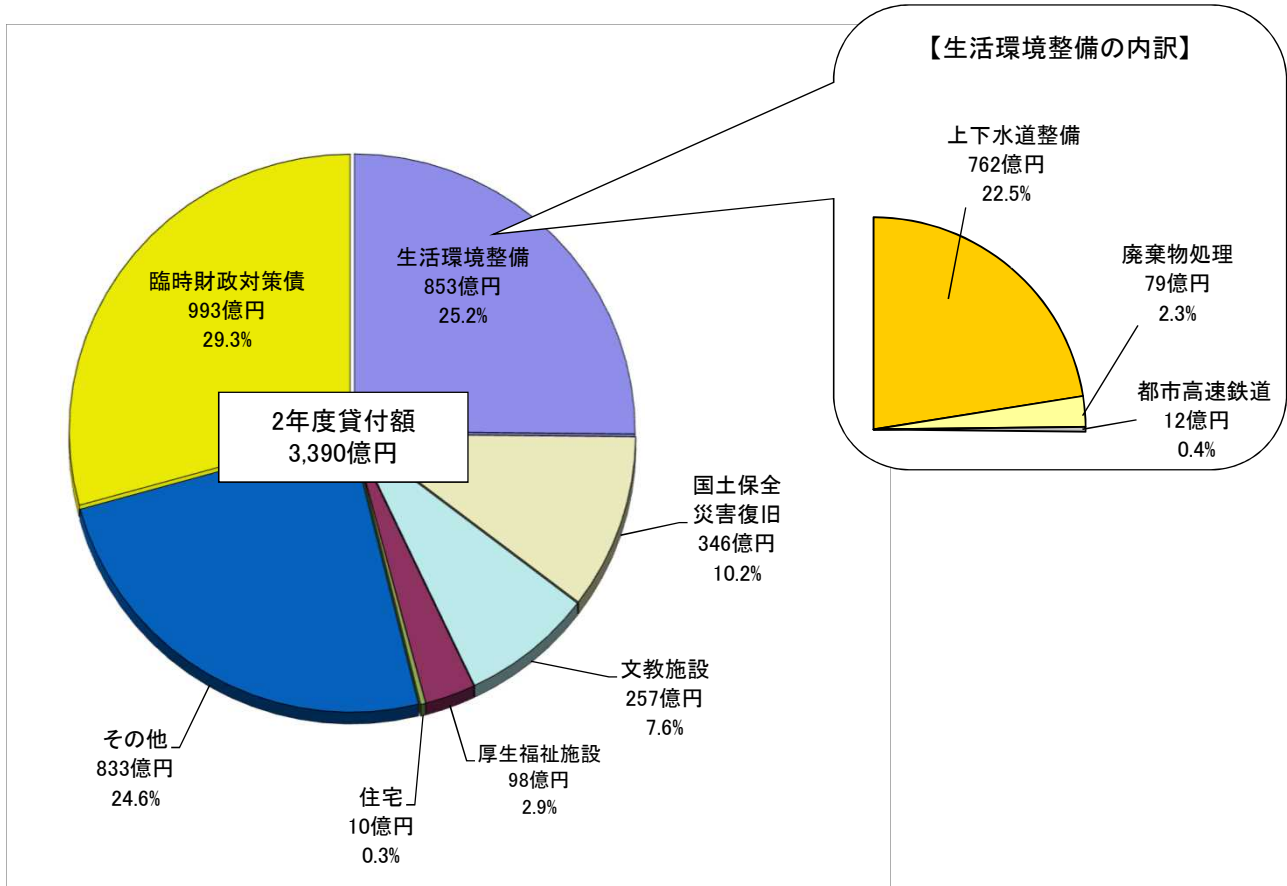
(単位: 億円)

区分	30年度			元年度			2年度		
	金額	前年比(金額)		金額	前年比(金額)		金額	前年比(金額)	
			%			%			%
大阪府	1,032	▲266	▲20.5	1,096	64	6.2	1,112	16	1.5
京都府	546	46	9.2	537	▲9	▲1.6	438	▲99	▲18.4
兵庫県	810	▲128	▲13.6	905	95	11.7	808	▲97	▲10.7
奈良県	312	▲44	▲12.4	271	▲41	▲13.1	252	▲19	▲7.0
和歌山県	435	▲24	▲5.2	513	78	17.9	485	▲28	▲5.5
滋賀県	237	▲35	▲12.9	230	▲7	▲3.0	295	65	28.3
管内計	3,372	▲451	▲11.8	3,552	180	5.3	3,390	▲162	▲4.6
全国	28,454	▲3,218	▲10.2	29,898	1,444	5.1	30,403	505	1.7
管内計/全国	11.9%			11.9%			11.2%		

注1 : 表示単位未満を四捨五入しているため、内訳は合計と一致しない場合がある。(以下各表とも同じ)  
 注2 : 前年比(構成比)については表中における単純計算。(以下各表とも同じ)

## I-(2) 用途別貸付状況

貸付実績額を用途別にみると、上下水道整備などの「生活環境整備」(構成比25.2%)、次いで災害復旧事業の「国土保全災害復旧」(構成比10.2%)となっています。  
 なお、地方交付税の財源不足を補填する「臨時財政対策債」が、全体の約3分の1を占めています。



(単位: 億円)

用途別	管内計						(参考)全国計					
	30年度		元年度		2年度		30年度		元年度		2年度	
	金額	構成比 %	金額	構成比 %	金額	構成比 %	金額	構成比 %	金額	構成比 %	金額	構成比 %
生活環境整備	851	25.2	679	19.1	853	25.2	6,192	21.8	5,993	20.0	6,325	20.8
国土保全災害復旧	216	6.4	560	15.8	346	10.2	1,442	5.1	3,531	11.8	4,438	14.6
文教施設	207	6.1	271	7.6	257	7.6	1,185	4.2	1,762	5.9	1,670	5.5
厚生福祉施設	69	2.0	51	1.4	98	2.9	854	3.0	760	2.5	620	2.0
住宅	46	1.4	18	0.5	10	0.3	374	1.3	196	0.7	194	0.6
その他	827	24.5	820	23.1	833	24.6	9,310	32.7	9,505	31.8	9,841	32.4
臨時財政対策債	1,156	34.3	1,153	32.5	993	29.3	9,098	32.0	8,150	27.3	7,316	24.1
合計	3,372	100.0	3,552	100.0	3,390	100.0	28,454	100.0	29,898	100.0	30,403	100.0

## Ⅱ. 財政融資資金の令和2年度末貸付残高

# 【貸付残高は5兆7,981億円となった】

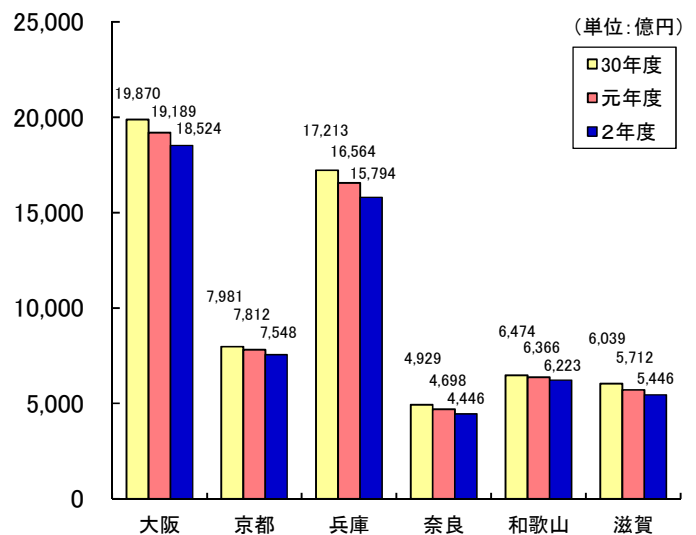
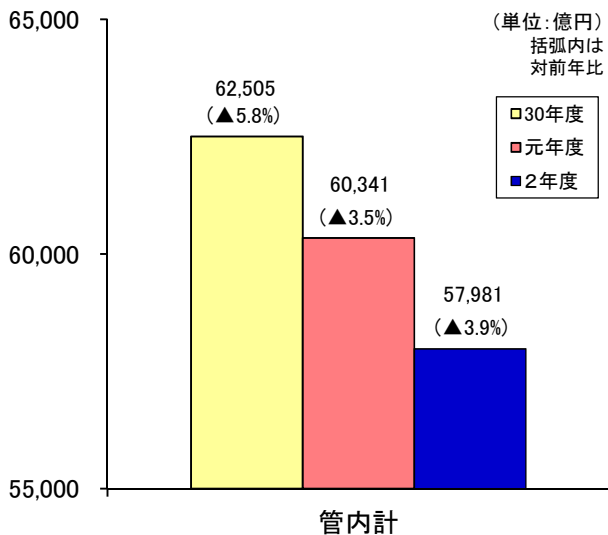
### Ⅱ-(1)府県別貸付残高

近畿財務局管内における地方公共団体への貸付残高は、令和2年度末で5兆7,981億円となり前年度末と比較すると▲2,360億円、割合では▲3.9%の減少となりました。

減少の要因は、文教施設などで小幅な増加がみられたものの、生活環境整備(▲1,278億円)や臨時財政対策債(▲413億円)を中心に、残高が減少したことによるものです。

貸付残高を府県別にみると大阪府(構成比31.9%)、兵庫県(構成比27.2%)で管内全体の約6割を占めており、以下、京都府(構成比13.0%)、和歌山県(構成比10.7%)、滋賀県(構成比9.4%)、奈良県(構成比7.7%)の順となっています。

また、管内の貸付残高が全国に占める割合は、13.5%となっています。

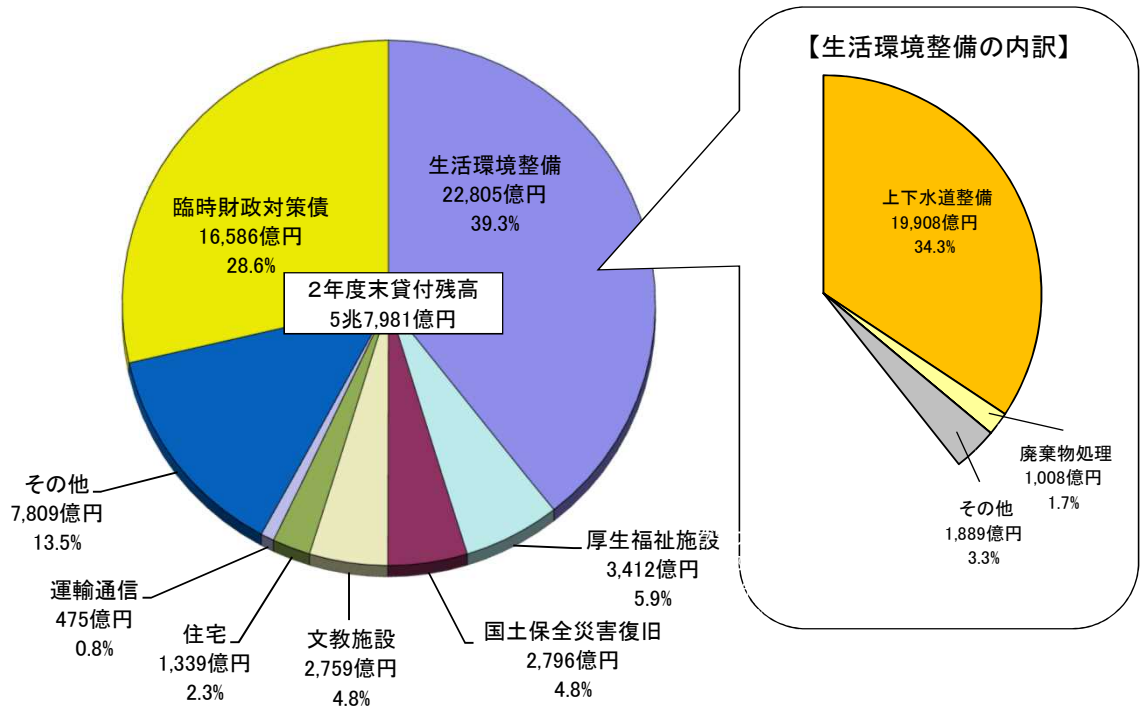


(単位:件、億円)

区分	30年度		元年度		2年度						
	件数	金額	件数	金額	件数	前年比(件数)		金額	構成比	前年比(金額)	
							%		%		%
大阪府	8,112	19,870	8,134	19,189	8,346	212	2.6	18,524	31.9	▲665	▲3.5
京都府	5,143	7,981	5,030	7,812	4,972	▲58	▲1.2	7,548	13.0	▲264	▲3.4
兵庫県	9,435	17,213	9,334	16,564	9,188	▲146	▲1.6	15,794	27.2	▲770	▲4.6
奈良県	5,182	4,929	5,165	4,698	5,134	▲31	▲0.6	4,446	7.7	▲252	▲5.4
和歌山県	4,394	6,474	4,433	6,366	4,434	1	0.0	6,223	10.7	▲143	▲2.2
滋賀県	4,622	6,039	4,450	5,712	4,355	▲95	▲2.1	5,446	9.4	▲266	▲4.7
管内計	36,888	62,505	36,546	60,341	36,429	▲117	▲0.3	57,981	100.0	▲2,360	▲3.9
全国	311,025	454,316	307,757	442,232	307,001	▲756	▲0.2	431,017		▲11,215	▲2.5
管内計/全国	11.9%	13.8%	11.9%	13.6%	11.9%			13.5%			

## Ⅱ-(2) 用途別貸付残高

貸付残高を用途別構成割合で見ると、上下水道事業などの「生活環境整備」が全体の約4割を占めています。  
 なお、「臨時財政対策債」の貸付残高は、1兆6,586億円(構成比28.6%)となっています。



(単位: 億円)

用途別	管内計						(参考)全国計					
	30年度		元年度		2年度		30年度		元年度		2年度	
	金額	構成比 %	金額	構成比 %	金額	構成比 %	金額	構成比 %	金額	構成比 %	金額	構成比 %
生活環境整備	25,552	40.9	24,083	39.9	22,805	39.3	152,380	33.5	146,074	33.0	140,362	32.6
厚生福祉施設	4,121	6.6	3,746	6.2	3,412	5.9	23,750	5.2	22,331	5.0	20,775	4.8
国土保全災害復旧	2,943	4.7	2,954	4.9	2,796	4.8	26,754	5.9	25,182	5.7	25,144	5.8
文教施設	2,582	4.1	2,685	4.4	2,759	4.8	15,227	3.4	15,813	3.6	16,348	3.8
住宅	1,684	2.7	1,513	2.5	1,339	2.3	7,605	1.7	7,107	1.6	6,646	1.5
運輸通信	696	1.1	576	1.0	475	0.8	7,530	1.7	6,475	1.5	5,714	1.3
その他	7,795	12.5	7,785	12.9	7,809	13.5	82,154	18.1	83,024	18.8	83,928	19.5
臨時財政対策債	17,133	27.4	16,999	28.2	16,586	28.6	138,915	30.6	136,226	30.8	132,100	30.6
合計	62,505	100.0	60,341	100.0	57,981	100.0	454,316	100.0	442,232	100.0	431,017	100.0

# 資料

## 管内地方公共団体 財政融資資金地方資金 貸付実績額及び貸付残高 【各地方公共団体別明細】

大阪府	… P 1
京都府	… P 2
兵庫県	… P 3
奈良県	… P 4
和歌山県	… P 5
滋賀県	… P 6

令和3年8月3日

近畿財務局理財部融資課

## 管内地方公共団体別の財政融資資金地方資金貸付実績額及び貸付残高

## 【大阪府】

(単位：件、億円)

団体名	令和2年度 貸付実績額	令和3年3月末 現在の貸付残高		団体名	令和2年度 貸付実績額	令和3年3月末 現在の貸付残高	
	金額	件数	金額		金額	件数	金額
都道府県				一部事務組合等			
大阪府	46	247	1,845	大阪広域水道企業団	-	299	567
市				泉北環境整備施設組合	0.138	55	37
大阪市	161	340	2,895	豊中市伊丹市クリーンランド	1	16	88
堺市	148	270	2,101	柏羽藤環境事業組合	2	42	7
岸和田市	23	262	481	東大阪都市清掃施設組合	1	23	81
豊中市	57	203	845	岸和田市貝塚市清掃施設組合	7	29	21
池田市	31	156	280	泉南清掃事務組合	0.355	25	11
吹田市	64	260	585	四條畷市交野市清掃施設組合	0.047	18	59
泉大津市	3	144	175	北河内4市リサイクル施設組合	-	2	2
高槻市	36	165	420	南河内環境事業組合	0.340	2	0.340
貝塚市	18	188	294	大阪広域環境施設組合	-	12	13
守口市	24	248	268				
枚方市	44	345	702				
茨木市	35	219	490				
八尾市	24	367	744				
泉佐野市	22	211	404				
富田林市	37	221	292				
寝屋川市	31	188	450				
河内長野市	9	192	169				
松原市	1	188	196				
大東市	21	199	272				
和泉市	10	195	267				
箕面市	27	147	267				
柏原市	12	157	153				
羽曳野市	17	143	210				
門真市	5	168	268				
摂津市	23	175	225				
藤井寺市	5	165	146				
高石市	10	125	125				
東大阪市	75	298	1,163				
四條畷市	7	108	94				
泉南市	5	158	105				
交野市	22	124	147				
大阪狭山市	7	128	99				
阪南市	3	100	83				
町及び村							
島本町	9	81	68				
豊能町	1	135	35				
能勢町	3	111	71				
太子町	2	55	19				
河南町	2	137	44				
千早赤阪村	5	107	25				
忠岡町	2	61	23				
熊取町	11	207	66				
田尻町	-	17	2				
岬町	1	108	23				
				大阪府合計	1,112	8,346	18,524
				近畿財務局管内計	3,390	36,429	57,981
				全国計	30,403	307,001	431,017

(注)単位未満四捨五入のため、合計が一致しない場合がある。





## 管内地方公共団体別の財政融資資金地方資金貸付実績額及び貸付残高

## 【兵庫県】

(単位：件、億円)

団体名	令和2年度 貸付実績額	令和3年3月末 現在の貸付残高		団体名	令和2年度 貸付実績額	令和3年3月末 現在の貸付残高	
	金額	件数	金額		金額	件数	金額
都道府県				一部事務組合等			
兵庫県	5	278	2,146	阪神水道企業団	4	48	232
市				公立豊岡病院組合	-	69	89
神戸市	9	339	2,016	南あわじ市・洲本市小中学校組合	0.024	2	1
姫路市	124	401	1,781	北播衛生事務組合	1	1	1
尼崎市	53	190	801	揖龍保健衛生施設事務組合	-	1	3
明石市	21	238	604	北播磨清掃事務組合	-	3	1
西宮市	65	296	1,039	洲本市・南あわじ市衛生事務組合	-	1	0.010
芦屋市	5	135	300	西播磨水道企業団	-	2	1
伊丹市	33	219	261	安室ダム水道用水供給企業団	-	9	0.133
相生市	5	94	110	淡路広域水道企業団	-	167	107
加古川市	88	245	586	猪名川上流広域ごみ処理施設組合	-	10	18
赤穂市	10	168	233	公立八鹿病院組合	-	12	13
宝塚市	35	283	486	播磨高原広域事務組合	0.129	29	22
三木市	11	140	137	中播衛生施設事務組合	-	1	1
高砂市	20	159	184	にしはりま環境事務組合	-	10	30
川西市	87	220	373	北播磨総合医療センター企業団	0.352	14	81
小野市	7	176	135				
三田市	16	163	282				
加西市	15	211	209				
丹波篠山市	10	272	258				
養父市	7	189	135				
丹波市	14	384	303				
南あわじ市	8	299	150				
朝来市	6	263	93				
淡路市	7	280	210				
宍粟市	23	309	243				
豊岡市	25	472	419				
たつの市	8	308	181				
西脇市	5	158	214				
洲本市	6	126	104				
加東市	1	194	136				
町							
猪名川町	4	72	59				
多可町	2	132	75				
稲美町	0.205	141	111				
播磨町	4	60	82				
神河町	11	159	125				
市川町	1	83	22				
福崎町	5	118	80				
太子町	13	115	103				
上郡町	2	116	57				
佐用町	13	197	106				
新温泉町	7	192	98				
香美町	13	215	144				
				兵庫県合計	808	9,188	15,794
				近畿財務局管内計	3,390	36,429	57,981
				全国計	30,403	307,001	431,017

(注)単位未満四捨五入のため、合計が一致しない場合がある。





