



## 管内地域銀行の令和2年9月期決算の概要

## 1. 損益の状況（銀行単体ベース）

- 実質業務純益は、債券等関係損益が減少したものの、経費の削減等により、前年同期に比べ10.0%の増加。
- 中間純利益は、与信関係費用の増加や、株式等関係損益の減少等により、前年同期に比べ17.7%の減少。

(単位：億円)

	平成30年9月期	令和元年9月期	令和2年9月期	前年同期比
業務粗利益	2,143	2,196	2,194	▲2
資金利益	1,892	1,819	1,828	+9
役務取引等利益	288	276	280	+3
その他業務利益	▲37	101	86	▲15
うち、債券等関係損益	▲35	94	61	▲33
経費	▲1,704	▲1,690	▲1,637	+52
実質業務純益	438	506	556	+50
コア業務純益	473	411	496	+85
コア業務純益 (除く投資信託解約損益)	417	389	467	+78
与信関係費用	▲65	▲38	▲131	▲93
株式等関係損益	174	126	48	▲77
中間純利益	445	477	392	▲84

(注1) 与信関係費用について、正の値は益を、負の値は損を表す。

(注2) 与信関係費用の計数には、再生専門子会社分を含む。

(参考)

(単位：兆円)

	平成30年9月期	令和元年9月期	令和2年9月期
貸出金	29.1	29.6	31.4
預金等	38.6	38.9	41.0

## 2. 不良債権の状況（銀行単体ベース）

- 不良債権額、不良債権比率とも令和2年3月期に比べ増加。

（単位：億円、％）

	令和元年9月期	令和2年3月期	令和2年9月期
不良債権額	4,409	4,381	4,631
不良債権比率	1.47	1.43	1.45

（注）不良債権の計数には、再生専門子会社分を含む。

## 3. 自己資本比率の状況（銀行単体ベース）

- 国際統一基準行、国内基準行とも自己資本比率は、令和2年3月期に比べ上昇。

（国際統一基準行：1行）

	令和2年3月期	令和2年9月期
総自己資本比率	13.73%	15.06%
Tier 1比率	13.31%	15.06%
普通株式等Tier 1比率	13.31%	15.06%

（国内基準行：7行）

	令和2年3月期	令和2年9月期
自己資本比率	8.99%	9.20%

（注1）令和元年9月期以降の集計対象は8行（地方銀行7行、第二地方銀行1行）。

平成30年9月期の集計対象行は9行（地方銀行7行、第二地方銀行2行）。

（注2）大正銀行は、令和2年1月に徳島銀行と合併しているため、集計対象外。

（注3）計数は今後業績修正等により変更の可能性がある。

【お問合せ先】財務省近畿財務局

理財部 金融監督第1課

TEL 06-6949-6369



# 管内地域銀行の 令和2年9月期決算の概要 (参考資料)

令和2年12月28日

近畿財務局



# はじめに

- 近畿財務局管内に本店を置く地域銀行の令和2年9月期決算の概要を取りまとめましたので、公表します。

## 地域銀行(8行)

### 【地方銀行:7行】

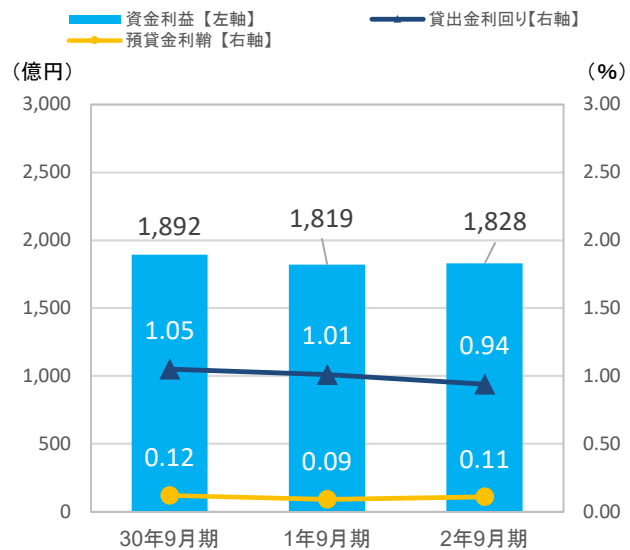
滋賀(滋賀県)、京都(京都府)、関西みらい(大阪府)、池田泉州(大阪府)、南都(奈良県)、紀陽(和歌山県)  
但馬(兵庫県)

### 【第二地方銀行:1行】

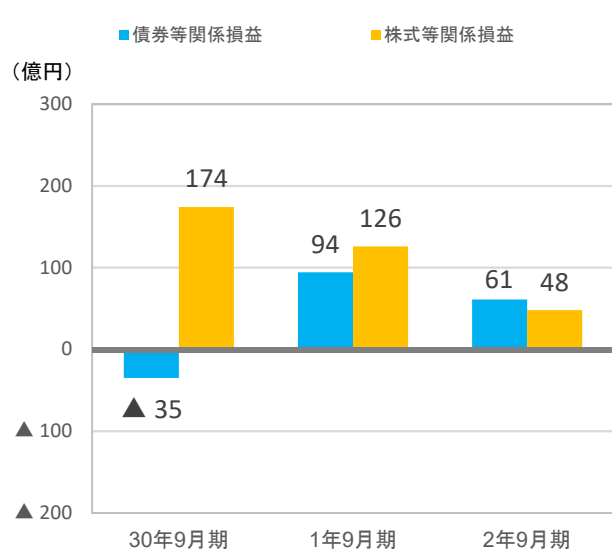
みなと(兵庫県)

- ※ 近畿大阪銀行と関西アーバン銀行は、平成31年4月に合併し、関西みらい銀行となっています。また、大正銀行は、令和2年1月に徳島銀行と合併し、徳島大正銀行となっているため集計対象外。
- ※ 計数は単体ベース。ただし、不良債権の計数(与信関係費用、不良債権額及び不良債権比率)については、再生専門子会社分を含む。
- ※ 預貸金利鞘＝「貸出金利回り」－「預金債券等原価(預金等利回り＋経費率)」
- ※ 与信関係費用について、正の値は益を、負の値は損を表す。  
与信関係費用＝「一般貸倒引当金繰入額」＋「貸出金償却」＋「個別貸倒引当金繰入額」＋「債権売却損」等(貸倒引当金戻入益を含み、償却債権取立益を含まない。)
- ※ 自己資本比率について、国際統一基準行は国際統一基準(バーゼル3)の総自己資本比率を、国内基準行は国内基準の自己資本比率を示す。

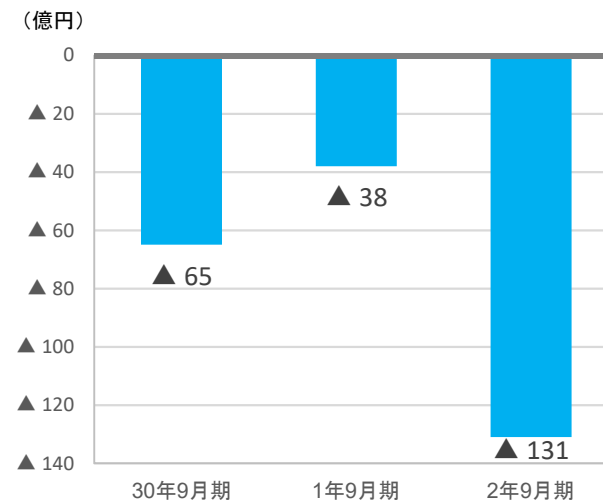
### ① 資金利益、貸出金利回り及び預貸金利鞘の推移



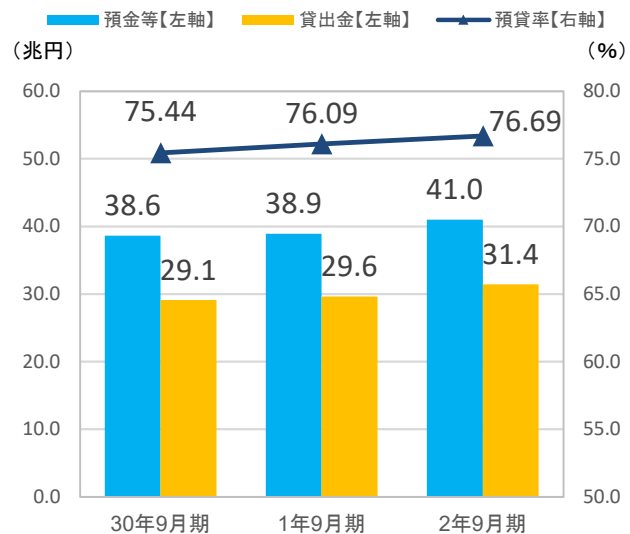
### ② 債券等関係損益及び株式等関係損益の推移



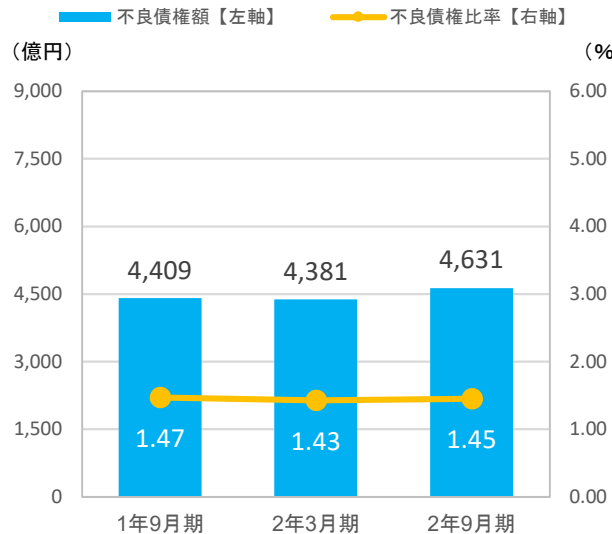
### ③ 与信関係費用の推移



### ④ 預金等、貸出金及び預貸率の推移(末残)



### ⑤ 不良債権額及び不良債権比率の推移



### ⑥ 自己資本比率の推移

