



平成 30 年 8 月 7 日

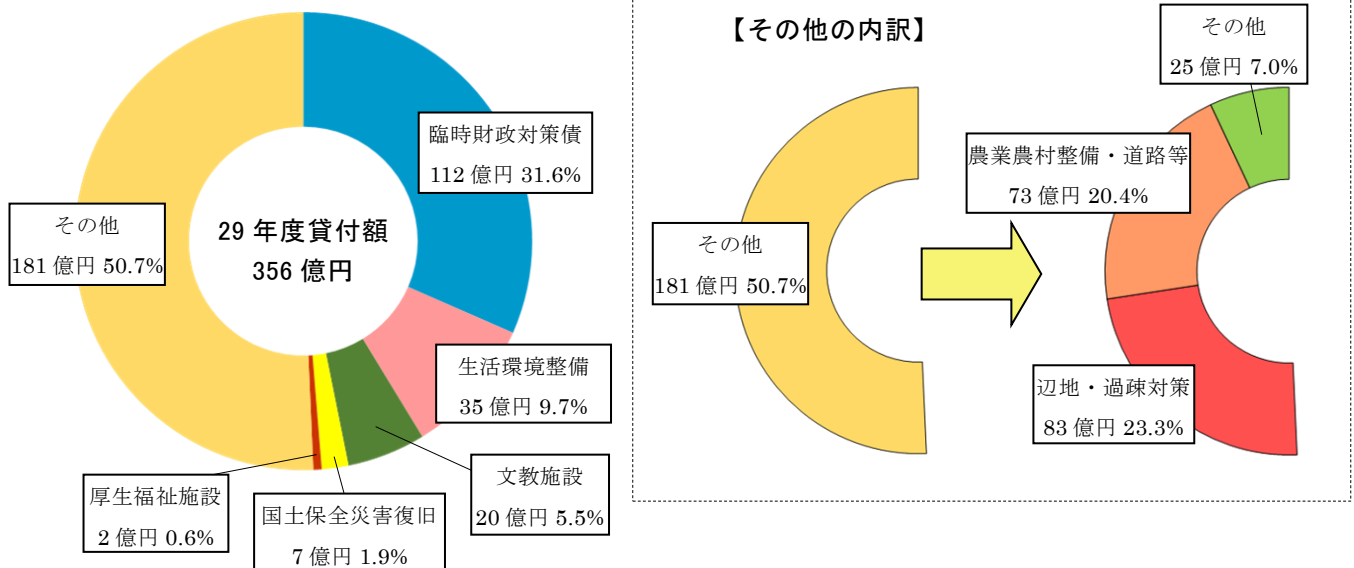
## 管内地方公共団体に対する財政融資資金地方資金の貸付状況 (奈良財務事務所管内)

- 奈良財務事務所管内の地方公共団体（一部事務組合を含む）に対する財政融資資金地方資金の貸付状況をみると、  
**平成 29 年度の新規貸付額は 356 億円**（対前年度比▲11.0%、44 億円減少）  
**平成 30 年 3 月末の貸付残高は 5,141 億円**（対前年度末比▲3.4%、182 億円減少）  
 となっています。

□ 財務局及び財務事務所では、府県や市町村など地方公共団体が、学校や福祉施設、上下水道、病院等の公共施設や生活関連基盤の整備を図るために必要とする資金の一部として、財政融資資金（国債発行による調達資金が原資）の貸付けを行っています。

### 1. 平成 29 年度新規貸付額

- ・ 新規貸付額は 356 億円となり、対前年度比で 44 億円（▲11.0%）の減少。
- ・ 減少の主な要因は、「厚生福祉施設」の減少（▲31 億円）や、「生活環境整備」の減少（▲21 億円）等によるもの。
- ・ 用途別では、「臨時財政対策債」112 億円（構成比 31.6%）が最も多く、次いで、その他のうち「辺地・過疎対策」83 億円（23.3%）、「農業農村整備・道路等」73 億円（20.4%）などとなっている。



### 新規貸付額の推移

(単位: 億円)

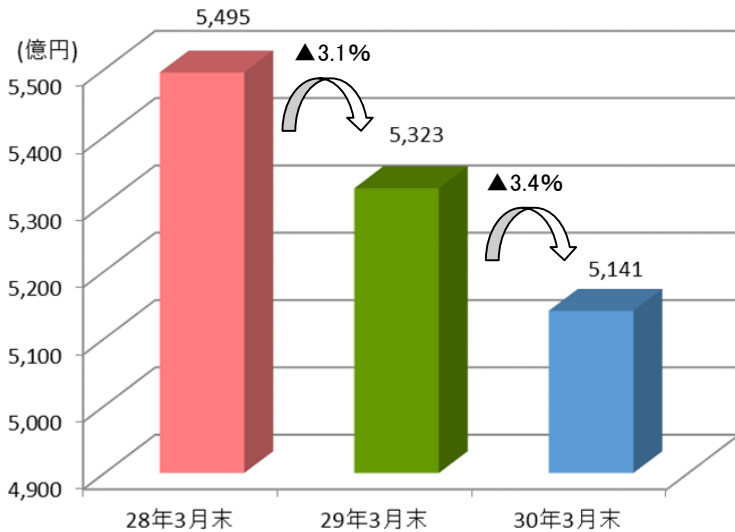
	27年度	28年度(A)	29年度(B)	増減(B)-(A)	
				増減	増減率(%)
奈良管内	338	400	356	▲ 44	▲ 11.0
近畿管内	4,050	4,189	3,823	▲ 366	▲ 8.7
(対近畿比)	8.3%	9.5%	9.3%	-	-
全国	31,223	30,468	31,672	1,204	4.0



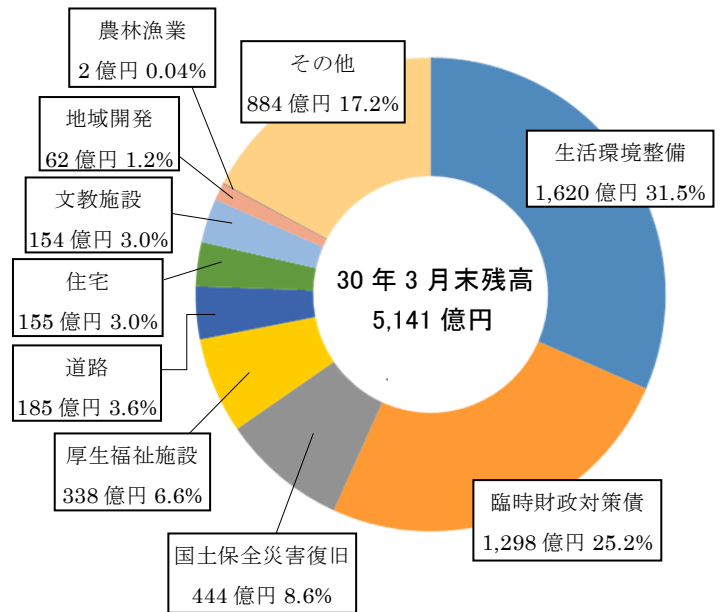
## 2. 平成 30 年 3 月末貸付残高

- 貸付残高は 5,141 億円となり、前年度と比較すると 182 億円（▲3.4%）の減少。平成 18 年 3 月末以来、13 年連続の減少。
- 減少の要因は、平成 29 年度中の回収額 538 億円が、同年度中の新規貸付額 356 億円を上回ったことによるもの。
- 用途別では、「生活環境整備」1,620 億円（構成比 31.5%）で 3 割強を占めており、次いで「臨時財政対策債」1,298 億円（25.2%）、「国土保全災害復旧」444 億円（8.6%）、「厚生福祉施設」338 億円（6.6%）などとなっている。

過去 3 ヶ年貸付残高推移



用途別貸付残高



貸付残高

(単位: 件、億円)

区分	28年3月末		29年3月末(A)		30年3月末(B)		増減(B)-(A)				
	件数	金額	件数	金額	件数	金額	件数	増減率(%)		金額	増減率(%)
								増減率(%)	金額		
県	358	1,907	338	1,777	318	1,655	▲20	▲5.9	▲122	▲6.9	
市	2,533	2,494	2,441	2,427	2,306	2,360	▲135	▲5.5	▲67	▲2.8	
町村	2,588	1,029	2,607	1,029	2,621	1,044	14	0.5	15	1.5	
事務組合	32	65	33	90	28	83	▲5	▲15.2	▲7	▲7.8	
奈良管内	5,511	5,495	5,419	5,323	5,273	5,141	▲146	▲2.7	▲182	▲3.4	
近畿管内	39,687	70,728	39,023	68,636	38,020	66,346	▲1,003	▲2.6	▲2,290	▲3.3	
(対近畿比)	13.9%	7.8%	13.9%	7.8%	13.9%	7.7%	-	-	-	-	
全国	334,563	496,229	329,733	482,175	320,867	469,999	▲8,866	▲2.7	▲12,176	▲2.5	

※ 単位未満四捨五入のため、合計が一致しない場合がある。

※ 地方公共団体等の起債（地方債）については、財政融資資金のほか、金融機関等からの借入や公募債の発行等がある。



## 管内地方公共団体別の財政融資資金地方資金貸付残高(平成30年3月末)

## 【 奈良 県 】

(単位：件、億円)

団体名	平成28年3月末 現在の貸付残高		平成29年3月末 現在の貸付残高		平成30年3月末 現在の貸付残高	
	件数	金額	件数	金額	件数	金額
都道府県						
奈良県	358	1,907	338	1,777	318	1,655
市						
奈良市	454	792	447	781	435	750
大和高田市	162	121	156	116	150	111
大和郡山市	139	187	127	178	115	170
天理市	205	218	190	209	173	199
橿原市	173	354	165	332	157	315
桜井市	193	103	186	96	169	87
五條市	267	167	259	176	242	197
御所市	167	84	161	82	149	78
生駒市	77	58	71	52	72	67
香芝市	189	148	186	151	179	142
葛城市	142	117	138	118	134	118
宇陀市	365	145	355	136	331	126
町及び村						
山添村	65	22	66	22	68	24
平群町	100	61	100	59	101	59
三郷町	83	49	84	51	84	54
斑鳩町	112	58	113	57	111	56
安堵町	119	36	118	34	117	34
川西町	113	25	110	23	104	22
三宅町	104	22	98	21	93	19
田原本町	114	95	109	95	102	93
曽爾村	63	16	65	17	67	18
御杖村	60	15	59	13	57	13
高取町	125	26	123	25	125	26
明日香村	125	41	122	40	121	39
上牧町	97	56	93	53	88	53
王寺町	77	31	69	28	63	24
広陵町	113	65	109	64	105	68
河合町	125	40	120	38	112	34
吉野町	150	65	148	58	150	59
大淀町	112	65	111	64	110	64
下市町	121	45	122	51	126	50
黒滝村	79	9	88	10	96	13
天川村	113	28	124	30	131	33
野迫川村	65	21	72	21	74	20
十津川村	71	66	77	75	84	82
下北山村	69	16	73	17	79	19
上北山村	68	10	75	11	80	13
川上村	65	24	72	26	80	28
東吉野村	80	23	87	24	93	28
奈良県合計	5,511	5,495	5,419	5,323	5,273	5,141
近畿財務局管内計	39,687	70,728	39,023	68,636	38,020	66,346
全国計	334,563	496,229	329,733	482,175	320,867	469,999

(注)単位未満四捨五入のため、合計が一致しない場合がある。

【お問い合わせ先】  
奈良財務事務所財務課  
TEL 0742-27-3162