



報道発表

令和3年8月3日
関東財務局宇都宮財務事務所

栃木県内の地方公共団体に対する 財政融資資金の貸付状況について

令和2年度に栃木県内の地方公共団体へ貸し付けた財政融資資金地方資金の額は572億円となり、前年度と比較して増加（205億円、55.9%）となりました。

また、令和2年度末の貸付残高は6,772億円となり、前年度と比較して減少（△82億円、△1.2%）となりました。

財務局では、地方公共団体が学校や病院などを建設するときや、上下水道や廃棄物処理施設などの生活関連施設を整備するときに、財政融資資金を貸し付けて、地域の生活に役立てています。

照会先
宇都宮財務事務所 財務課
TEL (028) 346-6301(直通)

栃木県内の地方公共団体に対する財政融資資金の貸付状況について

1. 令和2年度貸付額

令和2年度に栃木県内の地方公共団体へ貸し付けた額は572億円となり、前年度と比較して増加（205億円、55.9%）となりました。

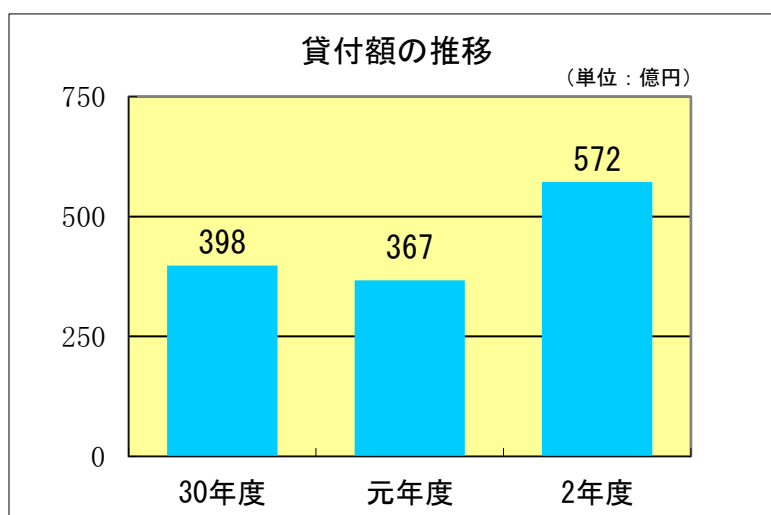
要因としては、公共事業等、災害復旧などの増加が挙げられます。

また、県内の貸付額が関東財務局管内に占める割合は、7.6%となっています。

財政融資資金貸付額（栃木県）

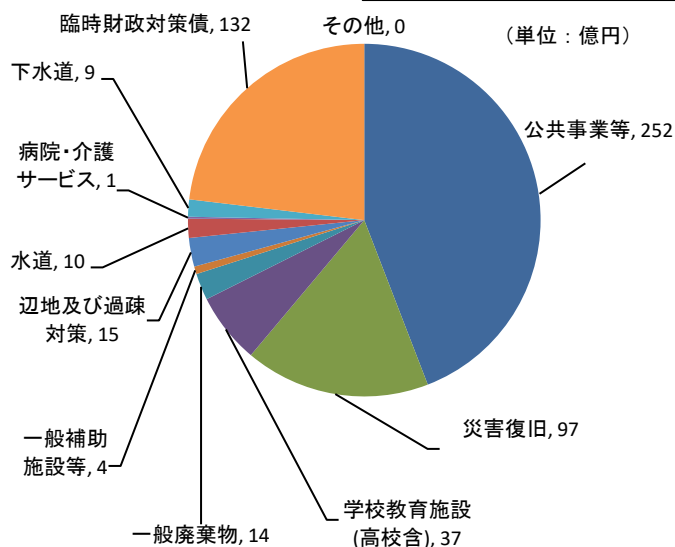
（単位：億円、%）

区分	30年度	元年度	2年度	
			増減率	増減率
栃木県 (a)	398	367	△ 7.8	572
管内 (b)	7,188	6,793	△ 5.5	7,491
シェア (a/b)	5.5	5.4		7.6



財政融資資金貸付額（事業別）

（単位：億円）



事業区分	貸付額		
	元年度	2年度	増減
公共事業等	152	252	100
公営住宅	—	—	0
災害復旧	3	97	94
学校教育施設(高校含)	19	37	18
一般廃棄物	26	14	△ 12
一般補助施設等	3	4	1
辺地及び過疎対策	15	15	0
水道	10	10	0
交通	—	—	0
病院・介護サービス	1	1	0
下水道	10	9	△ 1
臨時財政対策債	126	132	6
その他	2	0	△ 2
計	367	572	205

※単位未満四捨五入のため、合計が一致しない場合がある。

2. 令和2年度末貸付残高

(1) 栃木県内の地方公共団体への貸付残高は、令和2年度末で6,772億円となり、前年度と比較して減少（△82億円、△1.2%）となりました。

減少の要因は、約定回収額が新規貸付額を上回ったことによるものです。

財政融資資金は、平成13年度以降、民間資金を補完するという原則にたち、地方公共団体の資金調達能力と資金使途に着目した貸付を行ってきたことにより、貸付残高は減少しています。

また、県内の貸付残高が関東財務局管内に占める割合は、6.1%となっています。

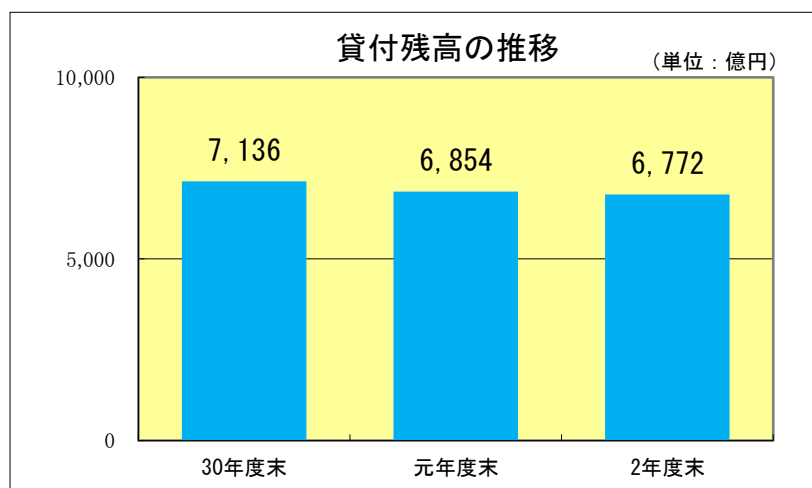
(2) 貸付残高を用途別にみると、臨時財政対策債などの「その他」が全体の61.1%と最も多くを占めており、次いで水道事業、下水道事業及び一般廃棄物処理事業などの「生活環境整備」が多くを占めています。

栃木県内の用途別貸付残高の構成比を関東財務局管内と比較すると、臨時財政対策債などの「その他」の割合が高くなっています。

財政融資資金貸付残高（栃木県）

（単位：億円、%）

区分	30年度末	元年度末	2年度末			
			増減率	増減額	増減率	
栃木県 (a)	7,136	6,854	△ 4.0	6,772	△ 82	△ 1.2
管内 (b)	118,479	114,631	△ 3.2	111,664	△ 2,967	△ 2.6
シェア(a/b)	6.0	6.0		6.1		

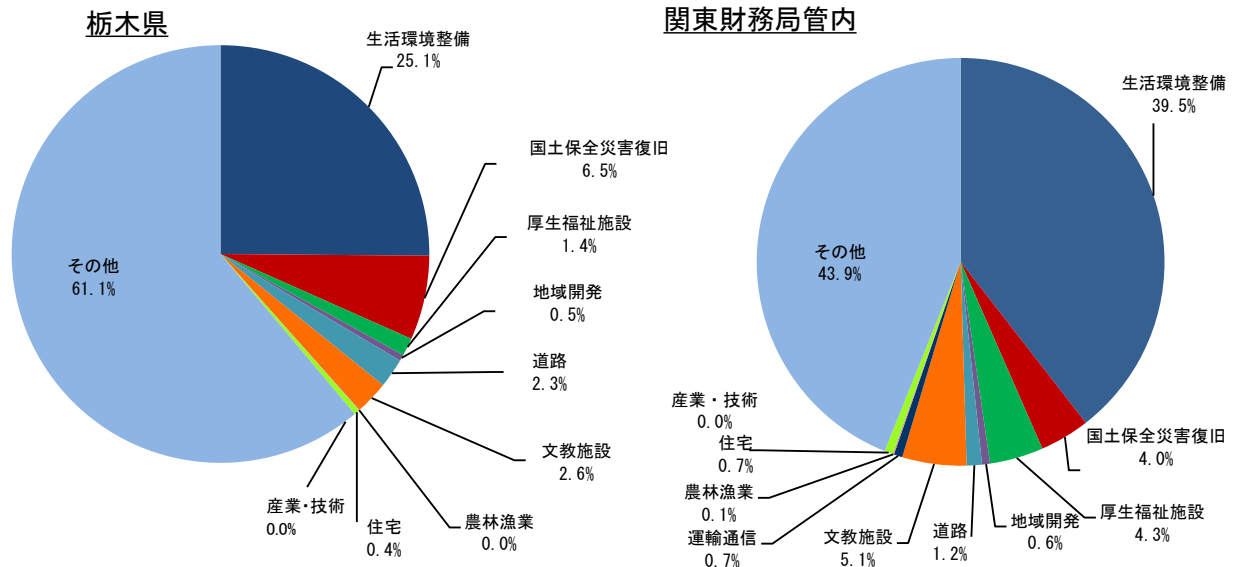


貸付残高の推移

（単位：億円、%）

	23年度末	24年度末	25年度末	26年度末	27年度末	28年度末	29年度末	30年度末	元年度末	2年度末
貸付残高	8,483	8,364	8,237	8,062	7,873	7,595	7,391	7,136	6,854	6,772
増減率		△ 1.4	△ 1.5	△ 2.1	△ 2.3	△ 3.5	△ 2.7	△ 3.5	△ 4.0	△ 1.2

財政融資資金貸付残高（用途別）



令和2年度末

（単位：億円、％）

区分	栃木県		関東財務局管内		構成比比較 (A-B)	備考（主な用途）
	金額	構成比(A)	金額	構成比(B)		
生活環境整備	1,702	25.1	44,081	39.5	△ 14.3	水道、下水道、一般廃棄物処理
国土保全災害復旧	442	6.5	4,418	4.0	2.6	災害復旧、豪雪対策
厚生福祉施設	94	1.4	4,754	4.3	△ 2.9	病院、社会福祉施設
地域開発	33	0.5	706	0.6	△ 0.1	電気、住宅市街地
道路	154	2.3	1,352	1.2	1.1	道路
文教施設	177	2.6	5,686	5.1	△ 2.5	義務教育施設、高等学校施設
運輸通信	-	-	760	0.7	△ 0.7	港湾、空港
農林漁業	3	0.0	118	0.1	△ 0.1	農業農村施設
住宅	29	0.4	739	0.7	△ 0.2	公営住宅
産業・技術	0	0.0	11	0.0	△ 0.0	産業経済施設
その他	4,139	61.1	49,039	43.9	17.2	臨時財政対策債等
計	6,772	100.0	111,664	100.0		

※単位未満四捨五入のため、合計が一致しない場合がある。

3. 栃木県内地方公共団体別の令和2年度貸付実績額及び令和2年度末貸付残高

別添のとおり

管内地方公共団体別の財政融資資金地方資金貸付実績額(令和2年度)

関東財務局 宇都宮財務事務所

団体名	金額 億円	団体名	金額 億円	団体名	金額 億円
都道府県		町及び村		一部事務組合等	
栃木県	157	上三川町	8	那須地区広域行政事務組合	0
市		益子町	3	塩谷広域行政組合	1
宇都宮市	122	茂木町	5	南那須地区広域行政事務組合	1
足利市	19	市貝町	3		
鹿沼市	31	芳賀町	8		
小山市	10	壬生町	6		
真岡市	9	野木町	4		
大田原市	12	塩谷町	7		
矢板市	5	高根沢町	6		
那須塩原市	16	那珂川町	4		
佐野市	32	那須町	6		
さくら市	10				
那須烏山市	7				
下野市	7				
日光市	18				
栃木市	53				
				栃木県合計	572
				関東財務局管内計	7,491
				全国計	30,403

(注1)単位未満四捨五入のため、合計が一致しない場合がある。

(注2)0.5億円未満の場合は0としている。

管内地方公共団体別の財政融資資金地方資金貸付残高(令和3年3月末現在)

関東財務局 宇都宮財務事務所

団体名	件数 件	金額 億円	団体名	件数 件	金額 億円	団体名	件数 件	金額 億円
都道府県			町及び村			一部事務組合等		
栃木県	327	2,577	上三川町	106	67	那須地区広域行政事務組合	2	0
市			益子町	95	53	芳賀地区広域行政事務組合	7	13
宇都宮市	332	942	茂木町	132	86	塩谷広域行政組合	6	22
足利市	147	180	市貝町	66	36	那須地区消防組合	1	1
鹿沼市	225	261	芳賀町	56	32	南那須地区広域行政事務組合	18	11
小山市	205	224	壬生町	107	74	芳賀中部上水道企業団	2	3
真岡市	158	188	野木町	105	49			
大田原市	227	173	塩谷町	104	46			
矢板市	112	71	高根沢町	94	96			
那須塩原市	293	173	那珂川町	107	52			
佐野市	240	264	那須町	100	73			
さくら市	154	110						
那須烏山市	119	68						
下野市	144	115						
日光市	339	277						
栃木市	484	436						
						栃木県合計	4,614	6,772
						関東財務局管内計	68,871	111,664
						全国計	307,001	431,017

(注1)単位未満四捨五入のため、合計が一致しない場合がある。

(注2)0.5億円未満の場合は0としている。