



報道発表

令和3年8月3日
関東財務局
甲府財務事務所

山梨県内の地方公共団体に対する 財政融資資金の貸付状況について

令和2年度に山梨県内の地方公共団体へ貸し付けた財政融資資金地方資金の額は、244億円となり、前年度と比較して16億円、7.0%の増加となりました。

また、令和2年度末の貸付残高は、4,414億円となり、前年度と比較して△232億円、△5.0%の減少となりました。

財務局では、地方公共団体が学校、病院などの建設や上下水道、廃棄物処理施設などの生活関連施設を整備するときに、財政融資資金を貸し付け、豊かで住み良い社会環境づくりに協力しています。

《お問合せ先》

関東財務局 甲府財務事務所 財務課

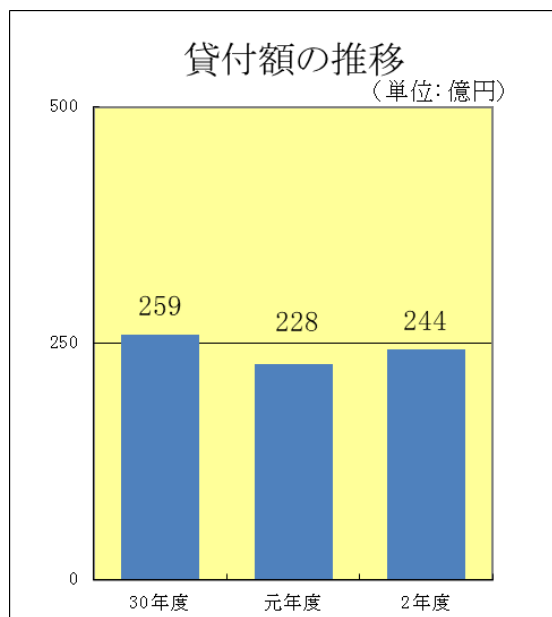
TEL: (055)253-2261 (内線 2515)

1. 令和2年度貸付額

(1) 令和2年度に山梨県内の地方公共団体へ貸し付けた額は、244億円となり、前年度と比較すると16億円、割合では7.0%の増加となりました。

増加の要因を事業別にみると、災害復旧事業の増加が挙げられます。

(2) 山梨県内の貸付額の関東財務局管内合計に占める割合は、3.3%となっています。

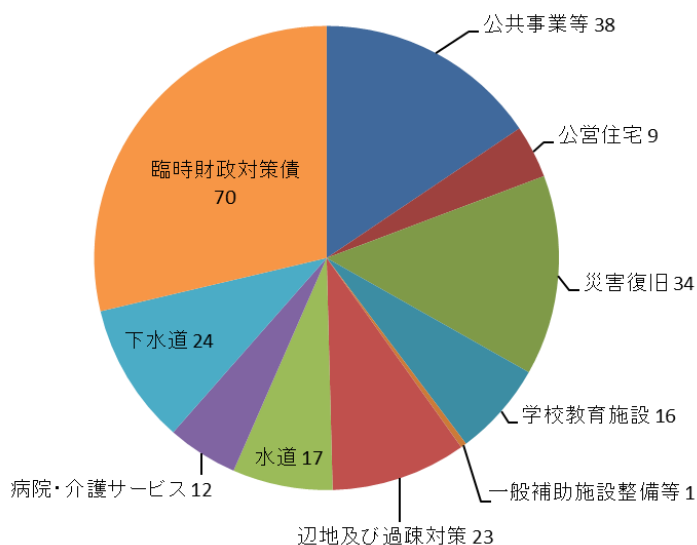


財政融資資金貸付額(山梨県)

(単位:億円、%)

区分	30年度	元年度	2年度	
			伸率	伸率
山梨県 (a)	259	228	△ 12.0	244 7.0
関東財務局管内 (b)	7,188	6,793	△ 5.5	7,491 10.3
シェア (a/b)	3.6	3.4		3.3

財政融資資金貸付額(事業別)



(単位:億円)

事業区分	貸付額		
	元年度	2年度	増減
公共事業等	28	38	10
公営住宅	2	9	7
災害復旧	13	34	21
学校教育施設	6	16	10
一般廃棄物	3	-	△3
一般補助施設整備等	1	1	0
辺地及び過疎対策	22	23	1
水道	20	17	△3
病院・介護サービス	8	12	4
下水道	39	24	△15
臨時財政対策債	86	70	△16
その他	-	-	-
計	228	244	16

※単位未満四捨五入のため、合計が一致しない場合がある。

2. 令和2年度末貸付金残高

(1) 山梨県内の地方公共団体への貸付金残高は、令和2年度末で4,414億円となり、前年度と比較すると△232億円、割合では△5.0%の減少となりました。

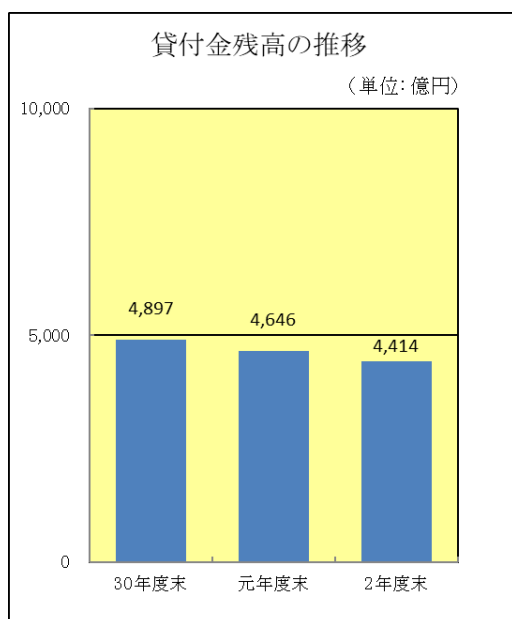
減少の要因は、約定回収額が新規貸付額を上回ったことによるものです。

なお、財政融資資金の貸付金残高は、平成13年度以降、民間資金を補完するという原則にたち、地方公共団体の資金調達能力と資金使途に着目した貸付を行ってきたことや、平成19年度から24年度に実施した補償金免除繰上償還などの影響により平成16年度以降逡減しています。

また、山梨県内の貸付金残高の関東財務局管内合計に占める割合は、4.0%となっています。

(2) 貸付金残高を用途別にみると、臨時財政対策債などの「その他」が全体の44.5%を占め最大となっており、次いで水道事業、下水道事業及び一般廃棄物処理事業などの「生活環境整備」が多くを占めています。

山梨県内の用途別貸付金残高の構成比を関東財務局管内のそれと比較すると、山梨県は病院事業などの「厚生福祉施設」の割合が高くなっています。



財政融資資金貸付金残高(山梨県)

(単位: 億円、%)

区分	30年度末	元年度末	2年度末	
			伸率	増減額
山梨県 (a)	4,897	4,646	△ 5.1	△ 232
関東財務局管内 (b)	118,479	114,631	△ 3.2	△ 2,967
シェア (a/b)	4.1	4.1		4.0

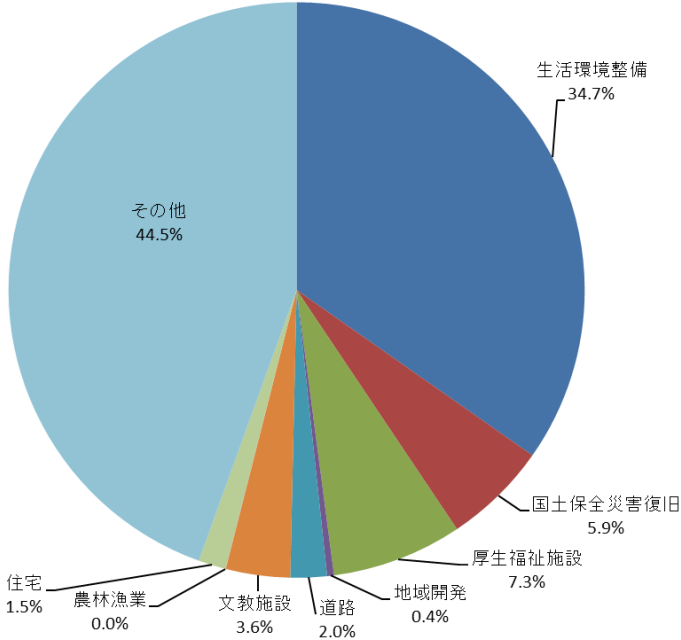
貸付金残高の推移

(単位: 億円、%)

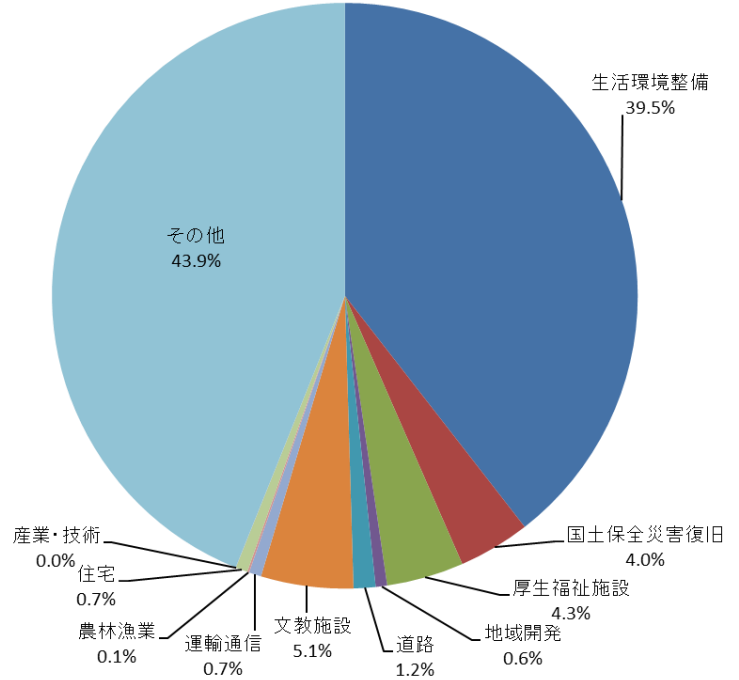
	21年度末	22年度末	23年度末	24年度末	25年度末	26年度末	27年度末	28年度末	29年度末	30年度末	元年度末	2年度末
貸付金残高	7,016	6,743	6,501	6,243	6,015	5,863	5,567	5,364	5,137	4,897	4,646	4,414
伸率	-	△ 3.9	△ 3.6	△ 4.0	△ 3.7	△ 2.5	△ 5.0	△ 3.6	△ 4.2	△ 4.7	△ 5.1	△ 5.0

財政融資資金貸付金残高(用途別)

山梨県



関東財務局管内



令和2年度末

(単位: 億円、%)

区分	山梨県		関東財務局管内		構成比比較 (A-B)	備考(主な用途)
	金額	構成比(A)	金額	構成比(B)		
生活環境整備	1,533	34.7	44,081	39.5	△ 4.7	水道、下水道、一般廃棄物処理
国土保全災害復旧	259	5.9	4,418	4.0	1.9	災害復旧、豪雪対策
厚生福祉施設	323	7.3	4,754	4.3	3.1	病院、社会福祉施設
地域開発	17	0.4	706	0.6	△ 0.2	電気、住宅市街地
道路	90	2.0	1,352	1.2	0.8	道路
文教施設	159	3.6	5,686	5.1	△ 1.5	義務教育施設、高等学校施設
運輸通信	-	0.0	760	0.7	△ 0.7	港湾、空港
農林漁業	1	0.0	118	0.1	△ 0.1	農業農村施設
住宅	68	1.5	739	0.7	0.9	公営住宅
産業・技術	-	0.0	11	0.0	0.0	産業経済施設
その他	1,963	44.5	49,039	43.9	0.6	臨時財政対策債等
計	4,414	100.0	111,664	100.0		

※単位未満四捨五入のため、合計が一致しない場合がある。

3. 山梨県内地方公共団体別の令和2年度貸付実績額及び令和2年度末貸付金残高別添のとおり

管内地方公共団体別の財政融資資金地方資金貸付実績額(令和2年度)

関東財務局 甲府財務事務所

団体名	金額 億円	団体名	金額 億円	団体名	金額 億円
都道府県		町及び村		一部事務組合等	
山梨県	55	市川三郷町	4	東部地域広域水道企業団	2
市		早川町	2	峡南医療センター企業団	3
甲府市	26	南部町	4		
富士吉田市	20	昭和町	4		
都留市	4	道志村	2		
大月市	3	西桂町	0		
韮崎市	7	山中湖村	0		
南アルプス市	17	富士河口湖町	14		
甲斐市	16	小菅村	1		
笛吹市	11	丹波山村	1		
北杜市	13	身延町	3		
上野原市	7	富士川町	5		
山梨市	9				
甲州市	7				
中央市	4				
				山梨県合計	244
				関東財務局管内計	7,491
				全国計	30,403

(注1) 単位未満四捨五入のため、合計が一致しない場合がある。

(注2) 0.5億円未満の場合は0としている。

管内地方公共団体別の財政融資資金地方資金貸付残高(令和3年3月末現在)

関東財務局 甲府財務事務所

団体名	件数 件	金額 億円	団体名	件数 件	金額 億円	団体名	件数 件	金額 億円
都道府県			町及び村			一部事務組合等		
山梨県	249	1,425	市川三郷町	189	70	大月都留広域事務組合	6	6
市			早川町	60	19	峡北地域広域水道企業団	10	4
甲府市	208	520	南部町	64	34	峡北広域行政事務組合	2	0
富士吉田市	226	198	昭和町	90	60	峡東地域広域水道企業団	16	10
都留市	191	125	道志村	92	31	東部地域広域水道企業団	57	47
大月市	202	87	西桂町	50	11	中巨摩地区広域事務組合	3	19
韮崎市	191	157	忍野村	23	1	甲府・峡東地域ごみ処理施設事務組合	9	77
南アルプス市	266	187	山中湖村	44	12	身延町早川町国民健康保険病院一部事務組合	5	2
甲斐市	191	149	富士河口湖町	205	89	峡南医療センター企業団	17	9
笛吹市	367	253	鳴沢村	3	1	河口湖南中学校組合	2	0
北杜市	429	254	小菅村	59	15			
上野原市	140	76	丹波山村	63	14			
山梨市	284	157	身延町	181	53			
甲州市	272	103	富士川町	240	69			
中央市	160	68						
						山梨県合計	4,866	4,414
						関東財務局管内計	68,871	111,664
						全国計	307,001	431,017

(注1) 単位未満四捨五入のため、合計が一致しない場合がある。

(注2) 0.5億円未満の場合は0としている。