



報道発表

令和4年7月29日
財務省関東財務局

埼玉県内の地方公共団体に対する 財政融資資金の貸付状況について

令和3年度に埼玉県内の地方公共団体へ貸し付けた財政融資資金地方資金の額は、1,070億円となり、前年度と比較して178億円、20.0%の増加となりました。

また、令和3年度末の貸付残高は、1兆5,121億円となり、前年度と比較して△387億円、△2.5%の減少となりました。

財務局では、地方公共団体が学校、病院などの建設や上下水道、廃棄物処理施設などの生活関連施設を整備するときに、財政融資資金を貸し付け、豊かで住み良い社会環境づくりに協力しています。

照会先

財務省関東財務局理財部融資課

TEL (048) 600-1159 (直通)

埼玉県内の地方公共団体に対する財政融資資金の貸付状況について

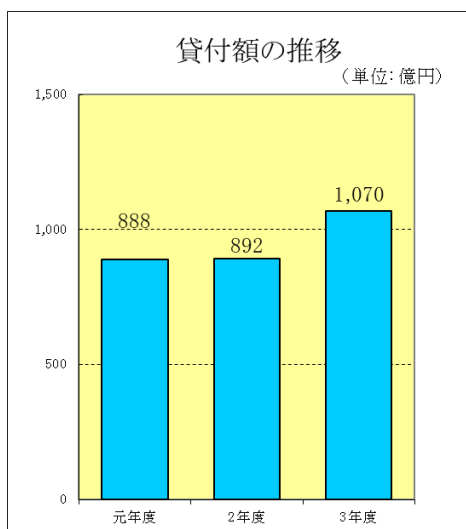
1. 令和3年度貸付額

令和3年度に埼玉県内の地方公共団体へ貸し付けた額は、1,070億円となり、前年度と比較すると178億円、割合では20.0%の増加となりました。

増加した要因は、「一般廃棄物」や「臨時財政対策債」などの増加によるものです。

令和3年度における財政融資資金地方資金の貸付事例としては、埼玉西部環境保全組合の(仮称)鳩山新ごみ焼却施設建設事業約24.8億円などがあります。財政融資資金を活用した事業例は次ページをご覧ください。

なお、埼玉県内の貸付額は、関東財務局管内の総貸付額の12.1%となっています。

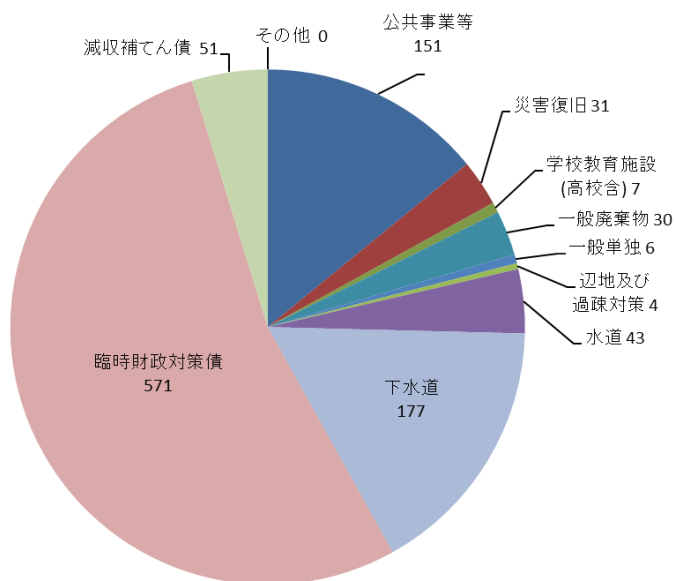


財政融資資金貸付額(埼玉県)

(単位: 億円, %)

区分	元年度	2年度	3年度	
			伸率	伸率
埼玉県 (a)	888	892	0.5	20.0
管内 (b)	6,793	7,491	10.3	18.5
シェア (a/b)	13.1	11.9	12.1	

財政融資資金貸付額(事業別)



(単位: 億円)

事業区分	貸付額		
	2年度	3年度	増減
公共事業等	140	151	11
公営住宅	—	—	—
災害復旧	34	31	△3
学校教育施設(高校含)	73	7	△66
一般廃棄物	6	30	24
一般補助施設整備等	—	—	—
一般単独	5	6	1
辺地及び過疎対策	4	4	0
水道	39	43	4
交通	—	—	—
病院・介護サービス	0	—	0
下水道	183	177	△6
臨時財政対策債	408	571	163
減収補てん債	—	51	51
その他	—	0	0
計	892	1,070	178

※単位未満四捨五入のため、合計が一致しない場合がある。

○ 財政融資資金を活用した事業例

貸付先:埼玉西部環境保全組合


(仮称)鳩山新ごみ焼却施設建設事業



既存のごみ焼却施設の老朽化により、新たなごみ焼却施設を整備しており、令和5年4月から稼働開始を予定している。新施設は、焼却時に発生する熱を利用して発電を行うことで、エネルギーの有効活用を推進する。

貸付先:所沢市

所沢カルチャーパーク整備事業



武蔵野の雑木林の保全・活用を図り、市民が身近な自然とふれあう場となる自然環境保全型の総合公園として整備(計画面積 25.7ha)。市内最大規模の複合遊具は、ネット登りやローラーすべり台、見晴らし台がある。(財政融資資金は用地費として活用されている)

2. 令和3年度末貸付残高

(1) 埼玉県内の地方公共団体への貸付残高は、令和3年度末で1兆5,121億円となり、前年度と比較すると△387億円、割合では△2.5%の減少となりました。

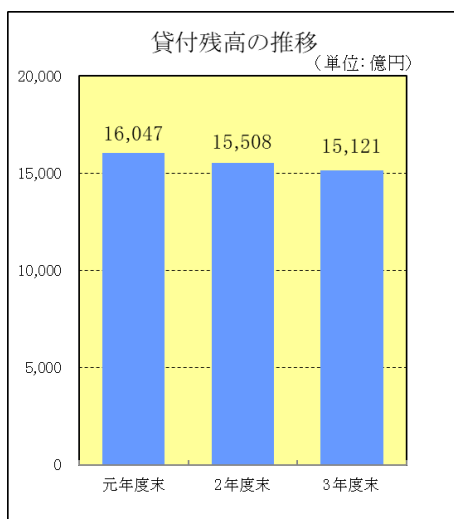
減少の要因は、約定回収額が新規貸付額を上回ったことによるものです。

なお、貸付残高は、平成16年度以降逡減しています。財政融資資金は、平成13年度以降、民間資金を補完するという原則にたち、地方公共団体の資金調達能力と資金使途に着目した貸付を行ってきたことにより、貸付残高は減少しています。

また、県内の貸付残高が財務局管内に占める割合は、13.8%となっています。

(2) 貸付残高を用途別にみると、臨時財政対策債などの「その他」が全体の56.0%を占め最大となっており、次いで水道、下水道及び一般廃棄物処理などの「生活環境整備」の順になっています。

埼玉県内の用途別貸付残高の構成比を財務局管内と比較すると、臨時財政対策債などの「その他」の割合が高くなっています。



財政融資資金貸付残高(埼玉県)

(単位: 億円、%)

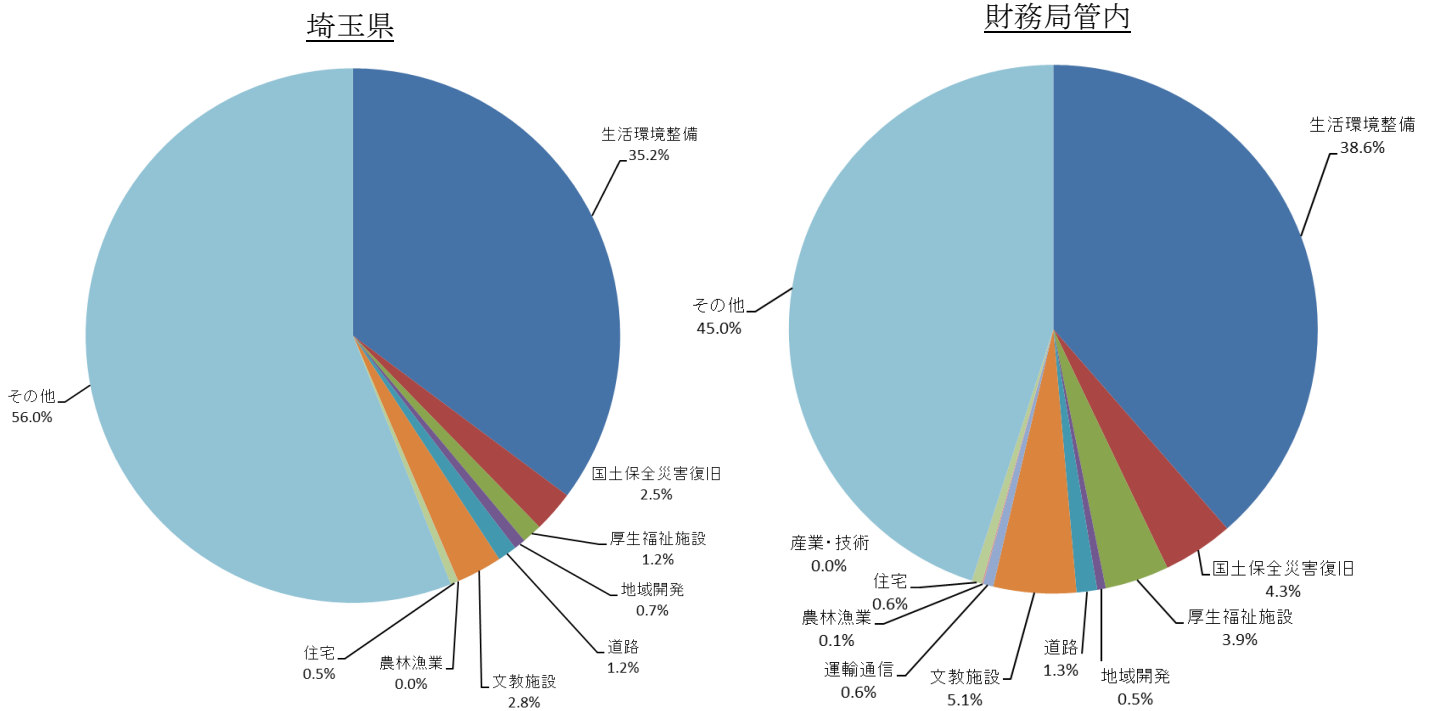
区分	元年度末	2年度末	伸率	3年度末	
				増減額	伸率
埼玉県 (a)	16,047	15,508	△ 3.4	15,121	△ 387 △ 2.5
管内 (b)	114,631	111,664	△ 2.6	109,962	△ 1,702 △ 1.5
シェア (a/b)	14.0	13.9		13.8	

貸付残高の推移

(単位: 億円、%)

	15年度末	16年度末	17年度末	18年度末	19年度末	20年度末	21年度末	22年度末	23年度末	24年度末	25年度末	26年度末	27年度末	28年度末	29年度末	30年度末	元年度末	2年度末	3年度末
埼玉県	23,070	22,861	22,261	21,608	20,189	19,179	18,863	18,508	18,506	18,279	18,174	18,053	17,847	17,502	17,098	16,587	16,047	15,508	15,121
伸率	-	△ 0.9	△ 2.6	△ 2.9	△ 6.6	△ 5.0	△ 1.6	△ 1.9	△ 0.0	△ 1.2	△ 0.6	△ 0.7	△ 1.1	△ 1.9	△ 2.3	△ 3.0	△ 3.3	△ 3.4	△ 2.5

財政融資資金貸付残高(用途別)



令和3年度末

(単位:億円、%)

区分	埼玉県		財務局管内		構成比比較 (A-B)	備考(主な用途)
	金額	構成比(A)	金額	構成比(B)		
生活環境整備	5,323	35.2	42,427	38.6	△ 3.4	水道、下水道、一般廃棄物処理
国土保全災害復旧	379	2.5	4,752	4.3	△ 1.8	災害復旧、豪雪対策
厚生福祉施設	183	1.2	4,306	3.9	△ 2.7	病院、社会福祉施設
地域開発	105	0.7	575	0.5	0.2	電気、住宅市街地
道路	176	1.2	1,385	1.3	△ 0.1	道路
文教施設	419	2.8	5,558	5.1	△ 2.3	義務教育施設、高等学校施設
運輸通信	-	-	684	0.6	△ 0.6	港湾、空港
農林漁業	2	0.0	91	0.1	△ 0.1	農業農村施設
住宅	71	0.5	687	0.6	△ 0.1	公営住宅
産業・技術	-	-	11	0.0	0.0	産業経済施設
その他	8,463	56.0	49,487	45.0	11.0	臨時財政対策債等
計	15,121	100.0	109,962	100.0		

※単位未満四捨五入のため、合計が一致しない場合がある。

3. 埼玉県内地方公共団体別の令和3年度貸付実績額及び令和3年度末貸付残高別添のとおり

管内地方公共団体別の財政融資資金地方資金貸付実績額(令和3年度)

関東財務局

団体名	金額 億円	団体名	金額 億円	団体名	金額 億円
都道府県		町及び村		一部事務組合等	
埼玉県	248	伊奈町	5	坂戸、鶴ヶ島下水道組合	17
市		毛呂山町	2	東埼玉資源環境組合	4
さいたま市	144	越生町	1	志木地区衛生組合	0
川越市	12	滑川町	1	蓮田白岡衛生組合	0
川口市	110	嵐山町	2	埼玉西部環境保全組合	25
行田市	9	小川町	1		
所沢市	44	ときがわ町	5		
飯能市	23	川島町	4		
東松山市	11	吉見町	4		
狭山市	23	鳩山町	0		
羽生市	6	横瀬町	5		
鴻巣市	18	皆野町	2		
上尾市	14	長瀬町	1		
草加市	45	小鹿野町	4		
越谷市	35	東秩父村	1		
蕨市	12	美里町	3		
戸田市	7	神川町	1		
入間市	14	上里町	5		
朝霞市	6	寄居町	7		
志木市	8	宮代町	2		
和光市	1	杉戸町	5		
新座市	8	松伏町	0		
桶川市	2				
北本市	3				
八潮市	8				
富士見市	15				
三郷市	6				
蓮田市	6				
坂戸市	1				
幸手市	5				
鶴ヶ島市	4				
日高市	7				
吉川市	17				
秩父市	12				
熊谷市	12				
春日部市	18				
ふじみ野市	7				
深谷市	23				
本庄市	2				
加須市	4				
久喜市	14				
白岡市	0				
				埼玉県合計	1,070
				関東財務局管内計	8,878
				全国計	37,399

(注1)単位未満四捨五入のため、合計が一致しない場合がある。

(注2)0.5億円未満の場合は0としている。

管内地方公共団体別の財政融資資金地方資金貸付残高(令和4年3月末現在)

関東財務局

団体名	件数 件	金額 億円	団体名	件数 件	金額 億円	団体名	件数 件	金額 億円
都道府県			町及び村			一部事務組合等		
埼玉県	391	3,660	伊奈町	77	54	坂戸・鶴ヶ島下水道組合	35	104
市			三芳町	81	27	蕨戸田衛生センター組合	3	4
さいたま市	265	1,648	毛呂山町	74	58	本庄上里学校給食組合	2	0
川越市	142	527	越生町	33	23	東埼玉資源環境組合	9	36
川口市	253	1,305	滑川町	78	31	越谷・松伏水道企業団	19	48
行田市	82	171	嵐山町	91	39	草加八潮消防組合	1	0
所沢市	124	407	小川町	68	35	志木地区衛生組合	3	7
飯能市	105	263	ときがわ町	81	27	桶川北本水道企業団	7	2
東松山市	85	171	川島町	81	50	秩父広域市町村圏組合	87	23
狭山市	69	278	吉見町	112	57	蓮田白岡衛生組合	6	8
羽生市	79	110	鳩山町	71	18	埼玉西部環境保全組合	9	43
鴻巣市	172	184	横瀬町	91	28	皆野・長瀬下水道組合	18	14
上尾市	92	349	皆野町	32	25	毛呂山・越生・鳩山公共下水道組合	22	18
草加市	142	553	長瀬町	35	8			
越谷市	173	527	小鹿野町	71	40			
蕨市	110	154	東秩父村	46	14			
戸田市	85	79	美里町	81	43			
入間市	101	152	神川町	74	22			
朝霞市	116	134	上里町	128	57			
志木市	78	77	寄居町	109	92			
和光市	78	62	宮代町	98	54			
新座市	118	216	杉戸町	71	76			
桶川市	70	81	松伏町	99	39			
北本市	89	82						
八潮市	115	124						
富士見市	141	192						
三郷市	94	176						
蓮田市	125	113						
坂戸市	44	99						
幸手市	113	116						
鶴ヶ島市	45	84						
日高市	70	100						
吉川市	103	137						
秩父市	138	132						
熊谷市	174	247						
春日部市	170	253						
ふじみ野市	110	117						
深谷市	207	267						
本庄市	98	99						
加須市	215	195						
久喜市	267	183						
白岡市	93	73						
						埼玉県合計	7,344	15,121
						関東財務局管内計	68,651	109,962
						全国計	304,667	426,434

(注1)単位未満四捨五入のため、合計が一致しない場合がある。

(注2)0.5億円未満の場合は0としている。