



報道発表

令和4年7月29日

財務省関東財務局新潟財務事務所

新潟県内の地方公共団体に対する 財政融資資金の貸付状況について

令和3年度に新潟県内の地方公共団体へ貸し付けた財政融資資金地方資金の額は789億円となり、前年度と比較して△79億円、△9.1%の減少となりました。

また、令和3年度末の貸付残高は、1兆2,375億円となり、前年度末と比較して△361億円、△2.8%の減少となりました。

財務事務所では、地方公共団体が学校、病院などの建設や上下水道、廃棄物処理施設などの生活関連施設を整備するときに、財政融資資金を貸し付け、豊かで住み良い社会環境づくりに協力しています。

照会先
関東財務局新潟財務事務所財務課
TEL (025) 281-7503 (直通)

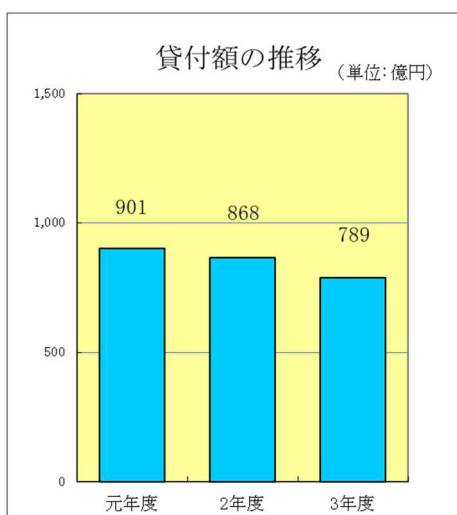
新潟県内の地方公共団体に対する財政融資資金の貸付状況について

1. 令和3年度貸付額

令和3年度に新潟県内の地方公共団体へ貸し付けた額は、789億円となり、前年度と比較すると△79億円、△9.1%の減少となりました。

事業別にみると、「公共事業等」への貸付額が増加した一方で、「水道事業」や「辺地及び過疎対策事業」などへの貸付額が減少しています。

なお、県内の貸付額が関東財務局管内に占める割合は、8.9%となっています。



財政融資資金貸付額(新潟県)

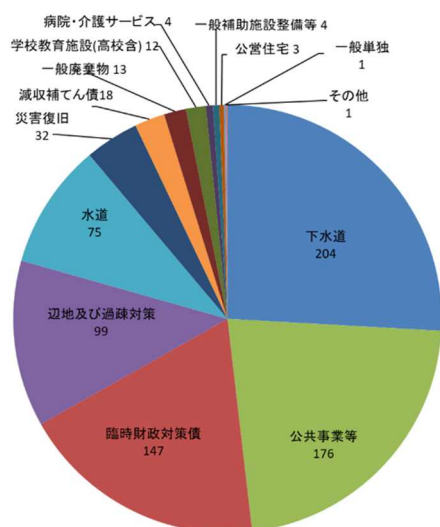
(単位:億円、%)

| 区分 | 元年度 | 2年度 | 3年度 | |
|-----------|-------|-------|-------|------------|
| | | | 伸率 | 伸率 |
| 新潟県 (a) | 901 | 868 | △ 3.6 | 789 △ 9.1 |
| 管内 (b) | 6,793 | 7,491 | 10.3 | 8,878 18.5 |
| シェア (a/b) | 13.3 | 11.6 | | 8.9 |

※単位未満を四捨五入している。

財政融資資金貸付額(事業別)

(単位:億円)



(単位:億円)

| 事業区分 | 貸付額 | | |
|-------------|-----|-----|------|
| | 2年度 | 3年度 | 増減 |
| 公共事業等 | 151 | 176 | 25 |
| 公営住宅 | 2 | 3 | 1 |
| 災害復旧 | 60 | 32 | △ 28 |
| 学校教育施設(高校舎) | 32 | 12 | △ 20 |
| 一般廃棄物 | 13 | 13 | △ 0 |
| 一般補助施設整備等 | 6 | 4 | △ 2 |
| 一般単独 | 1 | 1 | 0 |
| 辺地及び過疎対策 | 129 | 99 | △ 30 |
| 水道 | 107 | 75 | △ 32 |
| 病院・介護サービス | 1 | 4 | 3 |
| 下水道 | 216 | 204 | △ 12 |
| 臨時財政対策債 | 139 | 147 | 8 |
| 減収補てん債 | 0 | 18 | 18 |
| その他 | 11 | 1 | △ 10 |
| 計 | 868 | 789 | △ 79 |

※単位未満を四捨五入している。

2. 令和3年度末貸付残高

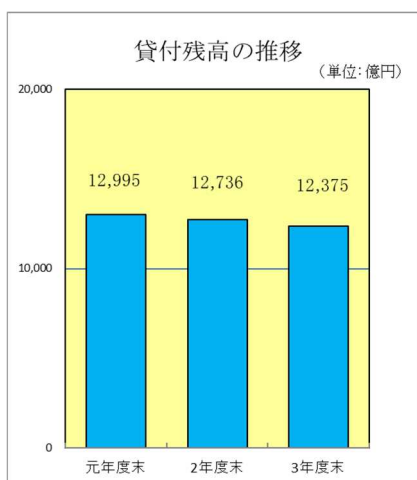
(1) 新潟県内の地方公共団体に対する貸付金の残高は、令和3年度末で1兆2,375億円となり、前年度末と比較すると△361億円、割合では△2.8%の減少となりました。

貸付残高は、平成18年度以降逡減しています。財政融資資金は、平成13年度以降、民間資金を補完するという原則にたち、地方公共団体の資金調達能力と資金使途に着目した貸付を行ってきたことにより、貸付残高は減少しております。

なお、県内の貸付残高が関東財務局管内に占める割合は、11.3%となっています。

(2) 貸付残高を用途別にみると、水道事業、下水道事業、一般廃棄物処理事業などの「生活環境整備」が全体の44.9%を占め最大となっており、次いで臨時財政対策債などの「その他」が37.8%を占めています。

新潟県内の用途別貸付残高の構成比を関東財務局管内と比較すると、「生活環境整備」の割合が高くなっています。



財政融資資金貸付残高(新潟県)

| 区分 | | 元年度末 | 2年度末 | 伸率 | 3年度末 | 増減額 | 伸率 |
|-----|-------|---------|---------|-------|---------|---------|-------|
| | | | | | | | |
| 新潟県 | (a) | 12,995 | 12,736 | △ 2.0 | 12,375 | △ 361 | △ 2.8 |
| 管内 | (b) | 114,631 | 111,664 | △ 2.6 | 109,962 | △ 1,702 | △ 1.5 |
| シェア | (a/b) | 11.3 | 11.4 | | 11.3 | | |

※単位未満を四捨五入している。

貸付残高の推移

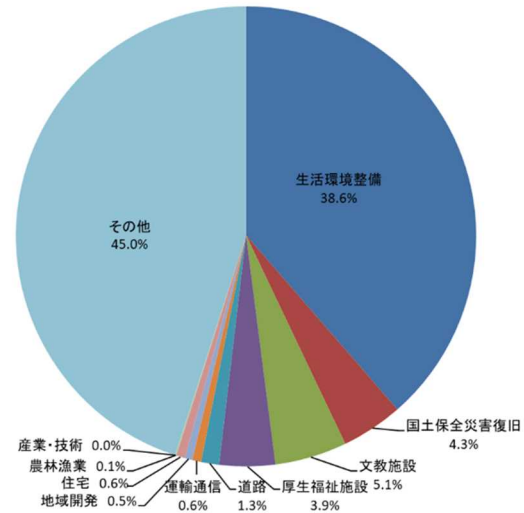
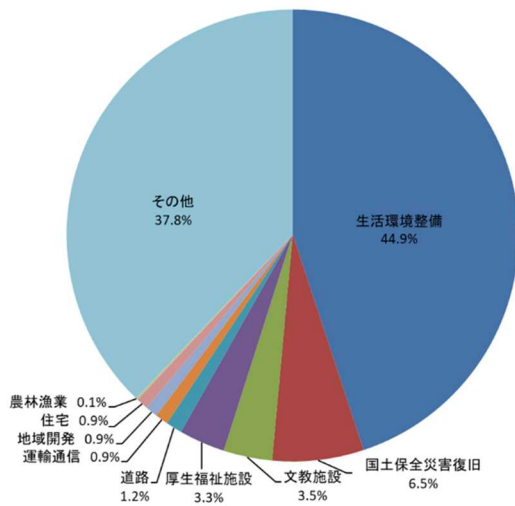
| | 17年度末 | 18年度末 | 19年度末 | 20年度末 | 21年度末 | 22年度末 | 23年度末 | 24年度末 | 25年度末 | 26年度末 | 27年度末 | 28年度末 | 29年度末 | 30年度末 | 元年度末 | 2年度末 | 3年度末 |
|-----|--------|--------|--------|--------|--------|--------|--------|--------|--------|--------|--------|--------|--------|--------|--------|--------|--------|
| 貸付額 | 19,451 | 19,116 | 18,250 | 17,094 | 16,368 | 15,811 | 15,369 | 15,109 | 14,869 | 14,609 | 14,188 | 13,800 | 13,513 | 13,237 | 12,995 | 12,736 | 12,375 |
| 伸率 | | △ 1.7 | △ 4.5 | △ 6.3 | △ 4.3 | △ 3.4 | △ 2.8 | △ 1.7 | △ 1.6 | △ 1.8 | △ 2.9 | △ 2.7 | △ 2.1 | △ 2.0 | △ 1.8 | △ 2.0 | △ 2.8 |

※単位未満を四捨五入している。

財政融資資金貸付残高(用途別)

新潟県

財務局管内



令和3年度末

(単位:億円、%)

| 区分 | 新潟県 | | 財務局管内 | | 構成比比較 (A-B) | 備考(主な用途) |
|----------|--------|---------|---------|---------|-------------|----------------|
| | 金額 | 構成比 (A) | 金額 | 構成比 (B) | | |
| 生活環境整備 | 5,559 | 44.9 | 42,427 | 38.6 | 6.3 | 水道、下水道、一般廃棄物処理 |
| 国土保全災害復旧 | 809 | 6.5 | 4,752 | 4.3 | 2.2 | 災害復旧、豪雪対策 |
| 文教施設 | 430 | 3.5 | 5,558 | 5.1 | △ 1.6 | 義務教育施設、高等学校施設 |
| 厚生福祉施設 | 407 | 3.3 | 4,306 | 3.9 | △ 0.6 | 病院、社会福祉施設 |
| 道路 | 143 | 1.2 | 1,385 | 1.3 | △ 0.1 | 道路 |
| 運輸通信 | 113 | 0.9 | 684 | 0.6 | 0.3 | 港湾、空港 |
| 地域開発 | 109 | 0.9 | 575 | 0.5 | 0.4 | 電気、住宅市街地 |
| 住宅 | 107 | 0.9 | 687 | 0.6 | 0.2 | 公営住宅 |
| 農林漁業 | 17 | 0.1 | 91 | 0.1 | 0.1 | 農業農村施設 |
| 産業・技術 | - | 0.0 | 11 | 0.0 | △ 0.0 | 産業経済施設 |
| その他 | 4,679 | 37.8 | 49,487 | 45.0 | △ 7.2 | 臨時財政対策債等 |
| 計 | 12,375 | 100.0 | 109,962 | 100.0 | | |

※単位未満を四捨五入している。

3. 新潟県内地方公共団体別の令和3年度貸付実績額及び令和3年度末貸付残高
別添のとおり

管内地方公共団体別の財政融資資金地方資金貸付実績額(令和3年度)

関東財務局 新潟財務事務所

| 団体名 | 金額 億円 | 団体名 | 金額 億円 | 団体名 | 金額 億円 |
|------|----------|------|----------|------------|----------|
| 都道府県 | | 町及び村 | | 一部事務組合等 | |
| 新潟県 | 118 | 阿賀町 | 5 | 五泉地域衛生施設組合 | 0 |
| 市 | | 聖籠町 | 2 | | |
| 新潟市 | 153 | 田上町 | 1 | | |
| 長岡市 | 104 | 出雲崎町 | 2 | | |
| 上越市 | 50 | 湯沢町 | 4 | | |
| 柏崎市 | 37 | 津南町 | 5 | | |
| 新発田市 | 44 | 関川村 | 4 | | |
| 小千谷市 | 6 | 粟島浦村 | 3 | | |
| 加茂市 | 5 | | | | |
| 見附市 | 20 | | | | |
| 妙高市 | 1 | | | | |
| 佐渡市 | 44 | | | | |
| 阿賀野市 | 7 | | | | |
| 魚沼市 | 21 | | | | |
| 南魚沼市 | 18 | | | | |
| 糸魚川市 | 25 | | | | |
| 十日町市 | 25 | | | | |
| 三条市 | 17 | | | | |
| 胎内市 | 14 | | | | |
| 五泉市 | 17 | | | | |
| 燕市 | 15 | | | | |
| 村上市 | 23 | | | | |
| | | | | 新潟県合計 | 789 |
| | | | | 関東財務局管内計 | 8,878 |
| | | | | 全国計 | 37,399 |

(注1)単位未満四捨五入のため、合計が一致しない場合がある。

(注2)0.5億円未満の場合は0としている。

