



報道発表

令和 4 年 7 月 29 日
財務省関東財務局
長野財務事務所

長野県内の地方公共団体に対する 財政融資資金の貸付状況について

令和 3 年度に長野県内の地方公共団体へ貸し付けた財政融資資金地方資金の額は、759 億円となり、前年度と比較して▲58 億円、▲7.1%の減少となりました。

また、令和 3 年度末の貸付残高は、9,088 億円となり、前年度と比較して▲192 億円、▲2.1%の減少となりました。

財務局では、地方公共団体が学校、病院などの建設や上下水道、廃棄物処理施設などの生活関連施設を整備するときに、財政融資資金を貸し付け、豊かで住み良い社会環境づくりに協力しています。

照会先
財務省関東財務局
長野財務事務所 財務課
TEL (026) 234-5124 (直通)

長野県内の地方公共団体に対する財政融資資金の貸付状況について

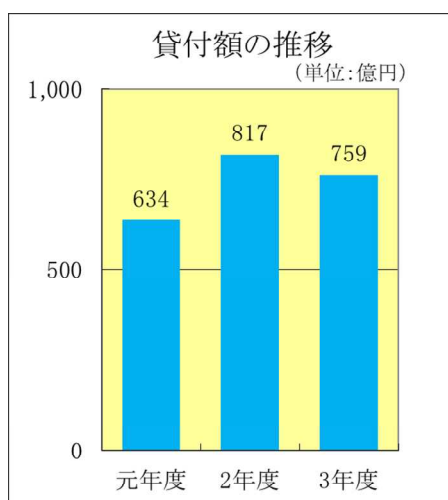
1. 令和3年度貸付額

令和3年度に長野県内の地方公共団体へ貸し付けた額は、759億円となり、前年度と比較すると▲58億円、割合では▲7.1%の減少となりました。

事業別にみると、減収補てん債や防災・減災・国土強靱化緊急対策事業などを含む「その他」などへの貸付額は増加しているものの、「災害復旧」や「学校教育施設」などにおいて、貸付額が減少しています。

なお、県内の貸付額が関東財務局管内に占める割合は、8.5%となっています。

貸付額の推移

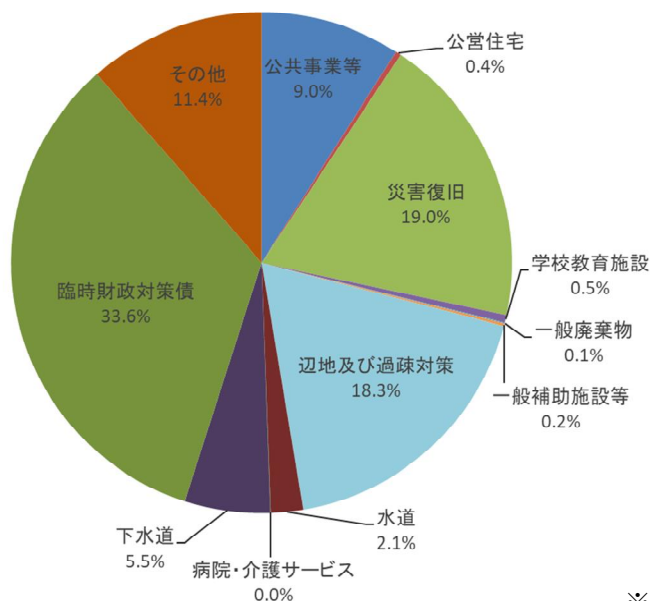


(単位:億円、%)

区分	元年度	2年度	伸率	3年度	
				増減額	伸率
長野県内 (a)	634	817	28.9	759	▲58 ▲7.1
管内 (b)	6,793	7,491	10.3	8,878	1,387 18.5
シェア (a/b)	9.3	10.9		8.5	

※単位未満四捨五入のため、増減額や伸率が一致しない場合がある。

事業別の貸付額



(単位:億円)

事業区分	貸付額		
	2年度	3年度	増減
公共事業等	58	69	11
公営住宅	1	3	1
災害復旧	256	144	▲111
学校教育施設	42	4	▲38
一般廃棄物	17	0	▲16
一般補助施設等	3	1	▲2
辺地及び過疎対策	137	139	2
水道	13	16	3
病院・介護サービス	1	0	▲0
下水道	29	42	13
臨時財政対策債	216	255	39
その他	45	87	42
合計	817	759	▲58

※単位未満四捨五入のため、合計や増減が一致しない場合がある。

2. 令和3年度末貸付残高

(1) 長野県内の地方公共団体への貸付残高は、令和3年度末で9,088億円となり、前年度と比較すると▲192億円、割合では▲2.1%の減少となりました。

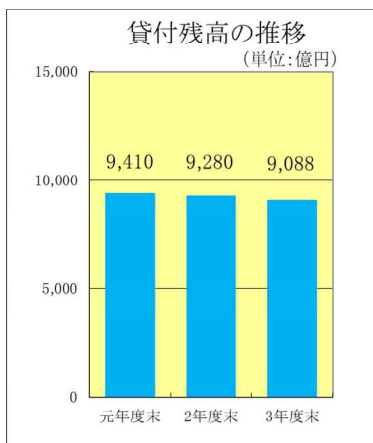
減少の要因は、約定回収額が新規貸付額を上回ったことによるものです。

なお、貸付残高は、平成14年度以降逡減しています。財政融資資金は、平成13年度以降、民間資金を補完するという原則にたち、地方公共団体の資金調達能力と資金使途に着目した貸付を行ってきたことから、貸付残高は減少しています。

また、県内の貸付残高が関東財務局管内に占める割合は、8.3%となっています。

(2) 貸付残高を用途別にみると、臨時財政対策債などの「その他」が、全体の49.7%を占め最大となっており、次いで、水道事業、下水道事業、一般廃棄物処理事業などの「生活環境整備」、災害復旧事業などの「国土保全災害復旧」、病院事業や社会福祉施設整備事業などの「厚生福祉施設」の順になっています。

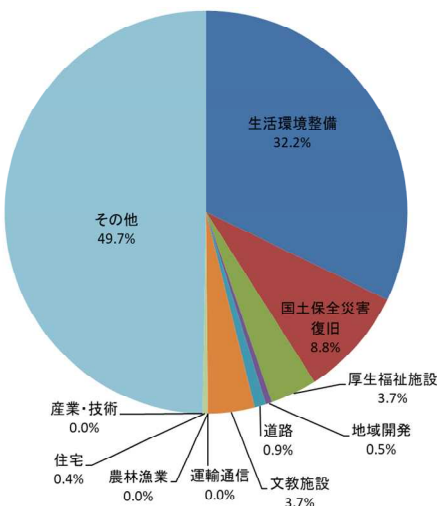
貸付残高の推移



区分	元年度末	2年度末	伸率	3年度末 (単位:億円、%)		
				増減額	伸率	
長野県内 (a)	9,410	9,280	▲1.4	9,088	▲192	▲2.1
管内 (b)	114,631	111,664	▲2.6	109,962	▲1,702	▲1.5
シェア (a/b)	8.2	8.3		8.3		

※単位未満四捨五入のため、増減額や伸率等が一致しない場合がある。

用途別の貸付残高



区分	3年度末	構成比	備考(主な用途)
生活環境整備	2,922	32.2	水道、下水道、一般廃棄物処理
国土保全災害復旧	799	8.8	災害復旧
厚生福祉施設	340	3.7	病院、社会福祉施設
地域開発	45	0.5	電気、住宅市街地
道路	84	0.9	道路
文教施設	340	3.7	義務教育施設、高等学校施設
運輸通信	0	0.0	港湾、空港
農林漁業	1	0.0	農業農村施設
住宅	37	0.4	公営住宅
産業・技術	0	0.0	産業経済施設
その他	4,519	49.7	臨時財政対策債等
合計	9,088	100.0	

※単位未満四捨五入のため、合計が一致しない場合がある。

3. 地方公共団体別の令和3年度貸付実績額及び令和3年度末貸付残高

別添のとおり。

管内地方公共団体別の財政融資資金地方資金貸付実績額(令和3年度)

関東財務局 長野財務事務所

団体名	金額 億円	団体名	金額 億円	団体名	金額 億円
都道府県		長和町	4	一部事務組合等	
長野県	179	青木村	1		
市		下諏訪町	3		
長野市	90	富士見町	7		
松本市	50	原村	1		
岡谷市	19	辰野町	9		
飯田市	7	箕輪町	3		
諏訪市	15	飯島町	1		
須坂市	12	南箕輪村	4		
小諸市	13	中川村	3		
駒ヶ根市	8	宮田村	2		
大町市	5	松川町	1		
飯山市	11	高森町	2		
茅野市	10	阿南町	5		
塩尻市	15	阿智村	3		
千曲市	24	平谷村	1		
東御市	7	根羽村	2		
中野市	11	下條村	0		
佐久市	23	売木村	1		
安曇野市	22	天龍村	3		
上田市	29	泰阜村	2		
伊那市	27	喬木村	1		
		豊丘村	2		
		大鹿村	2		
		木曾町	16		
		上松町	3		
		南木曾町	7		
		木祖村	5		
		王滝村	4		
		大桑村	7		
		筑北村	4		
		麻績村	4		
		生坂村	3		
		山形村	0		
		朝日村	3		
		池田町	1		
		松川村	1		
		白馬村	3		
		小谷村	4		
		坂城町	7		
		小布施町	0		
		高山村	2		
町及び村		山ノ内町	6		
佐久穂町	1	木島平村	3		
小海町	2	野沢温泉村	5		
川上村	7	信濃町	5		
南牧村	3	飯綱町	3		
南相木村	3	小川村	1		
北相木村	2	栄村	2		
軽井沢町	0			長野県合計	759
御代田町	4			関東財務局管内計	8,878
立科町	1			全国計	37,399

(注1)単位未満四捨五入のため、合計が一致しない場合がある。

(注2)0.5億円未満の場合は0としている。

管内地方公共団体別の財政融資資金地方資金貸付残高(令和4年3月末現在)

関東財務局 長野財務事務所

団体名	件数 件	金額 億円	団体名	件数 件	金額 億円	団体名	件数 件	金額 億円
都道府県			長和町	112	64	一部事務組合等		
長野県	326	1,617	青木村	64	26	長野県上伊那広域水道用水企業団	1	0
市			下諏訪町	130	75	上田地域広域連合	2	1
長野市	466	1,078	富士見町	122	70	松塩地区広域施設組合	11	26
松本市	341	543	原村	69	11	南信州広域連合	3	1
岡谷市	153	137	辰野町	157	110	松塩安筑老人福祉施設組合	3	3
飯田市	227	131	箕輪町	104	94	松本市・山形村・朝日村中学校組合	3	0
諏訪市	138	166	飯島町	87	42	上伊那広域連合	8	55
須坂市	166	155	南箕輪村	90	68	北アルプス広域連合	1	0
小諸市	156	130	中川村	94	33	岳北広域行政組合	6	4
駒ヶ根市	160	106	宮田村	59	15	湖周行政事務組合	5	36
大町市	181	128	松川町	56	30	諏訪広域連合	1	0
飯山市	176	123	高森町	48	39	佐久市・北佐久郡環境施設組合	4	51
茅野市	175	157	阿南町	94	29	伊那中央行政組合	3	46
塩尻市	239	191	阿智村	115	26	南佐久環境衛生組合	28	34
千曲市	232	311	平谷村	23	4	伊南行政組合	8	4
東御市	132	125	根羽村	41	11	北信保健衛生施設組合	6	7
中野市	159	135	下條村	20	4	諏訪中央病院組合	7	37
佐久市	193	345	売木村	55	9	長野広域連合	1	0
安曇野市	324	319	天龍村	64	19	依田窪医療福祉事務組合	8	17
上田市	367	497	泰阜村	49	18	上田市長和町中学校組合	6	1
伊那市	252	234	喬木村	61	20	浅麓水道企業団	4	4
			豊丘村	99	34	北佐久郡老人福祉施設組合	1	0
			大鹿村	45	16	川西保健衛生施設組合	20	5
			木曾町	193	125	佐久水道企業団	46	14
			上松町	105	44	辰野町塩尻市小学校組合	2	0
			南木曾町	126	41	小海町北相木村南相木村中学校組合	1	0
			木祖村	112	35	白馬山麓事務組合	2	0
			王滝村	47	16	木曾広域連合	4	2
			大桑村	97	52	塩尻市辰野町中学校組合	5	0
			筑北村	158	28			
			麻績村	111	32			
			生坂村	77	22			
			山形村	56	21			
			朝日村	104	29			
			池田町	72	27			
			松川村	60	41			
			白馬村	122	60			
			小谷村	117	42			
			坂城町	114	73			
			小布施町	57	8			
			高山村	125	30			
町及び村			山ノ内町	113	53			
佐久穂町	43	15	木島平村	73	24			
小海町	45	23	野沢温泉村	89	49			
川上村	60	38	信濃町	148	58			
南牧村	52	31	飯綱町	102	53			
南相木村	30	14	小川村	65	22			
北相木村	59	17	栄村	117	27			
軽井沢町	45	36				長野県合計	9,678	9,088
御代田町	93	42				関東財務局管内計	68,651	109,962
立科町	70	15				全国計	304,667	426,434

(注1)単位未満四捨五入のため、合計が一致しない場合がある。

(注2)0.5億円未満の場合は0としている。