



報道発表

令和4年7月29日
財務省関東財務局
水戸財務事務所

茨城県内の地方公共団体に対する 財政融資資金の貸付状況について

令和3年度に茨城県内の地方公共団体へ貸し付けた財政融資資金地方資金の額は、815億円となり、前年度と比較して増加(162億円、24.8%)となりました。

また、令和3年度末の貸付残高は、1兆452億円となり、前年度と比較して減少(△187億円、△1.8%)となりました。

財務局では、地方公共団体が学校、病院などの建設や上下水道、廃棄物処理施設などの生活関連施設を整備するとき、さらには災害復旧事業などに財政融資資金を貸し付け、豊かで住み良い社会環境づくりに協力しています。

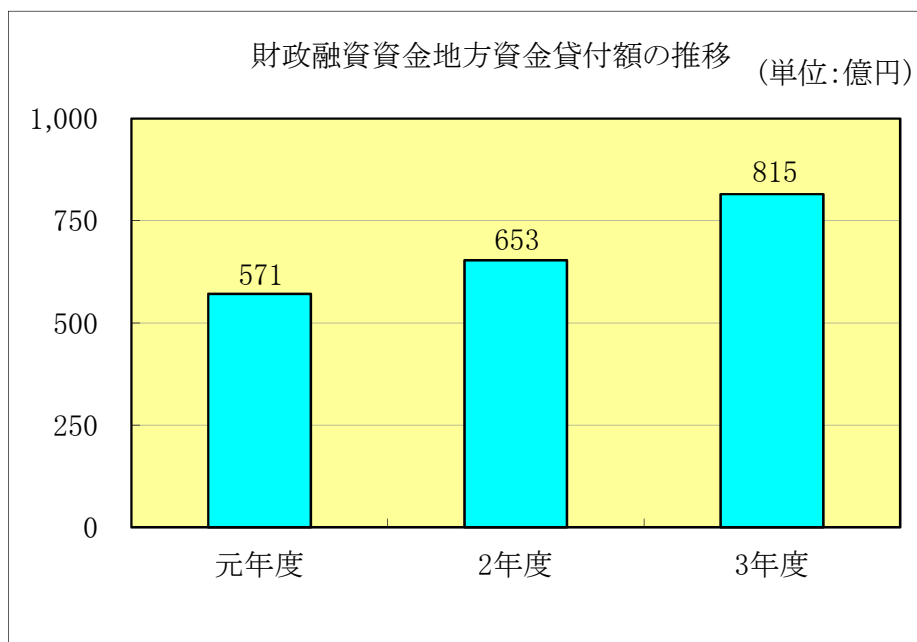
照会先
財務省関東財務局
水戸財務事務所財務課
TEL (029) 221-3180(内線)50

茨城県内の地方公共団体に対する財政融資資金の貸付状況について

1. 令和3年度貸付額

令和3年度における地方公共団体への貸付額は、815億円と前年度比162億円(24.8%)の増加となりました。事業別では、「災害復旧」などが減少したものの、「公共事業等」が増加したことにより、全体では増加となりました。

財政融資資金地方資金貸付額(茨城県)



(単位:億円、%)

区分	元年度	2年度	3年度	
			伸率	伸率
茨城県	571	653	14.4	24.8
関東財務局管内	6,793	7,491	10.3	18.5

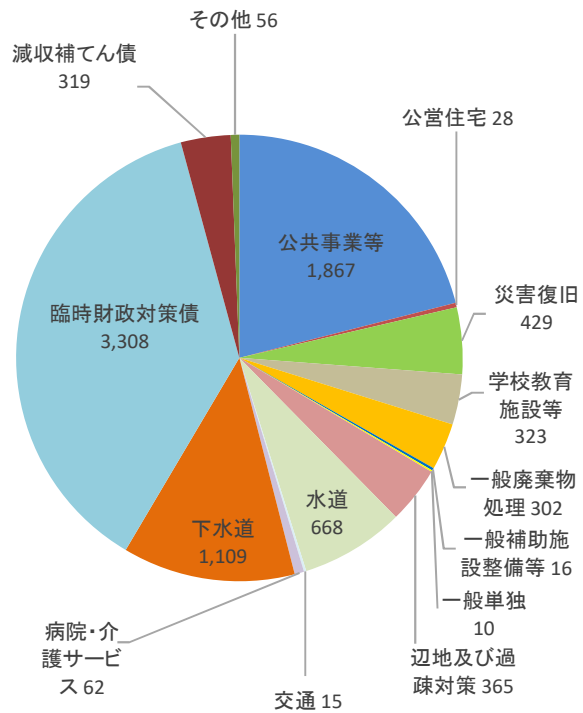
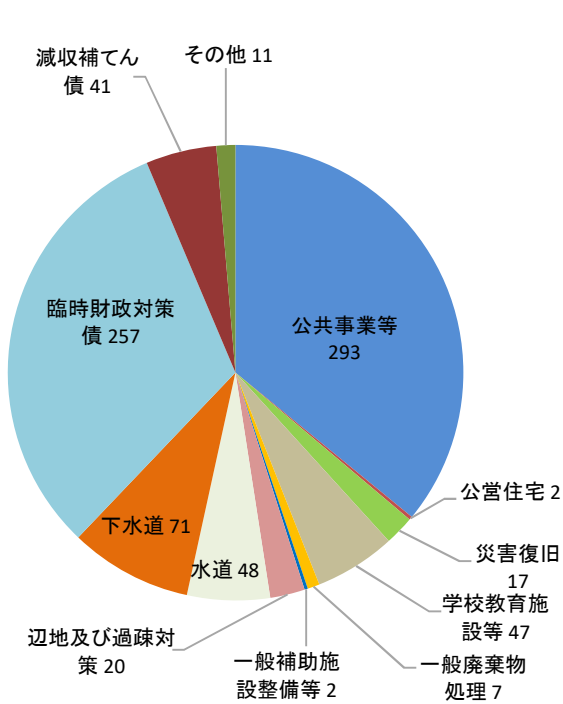
※ 単位未満四捨五入

財政融資資金地方資金貸付額(事業別)

(単位:億円)

茨城県

関東財務局管内



(単位:億円)

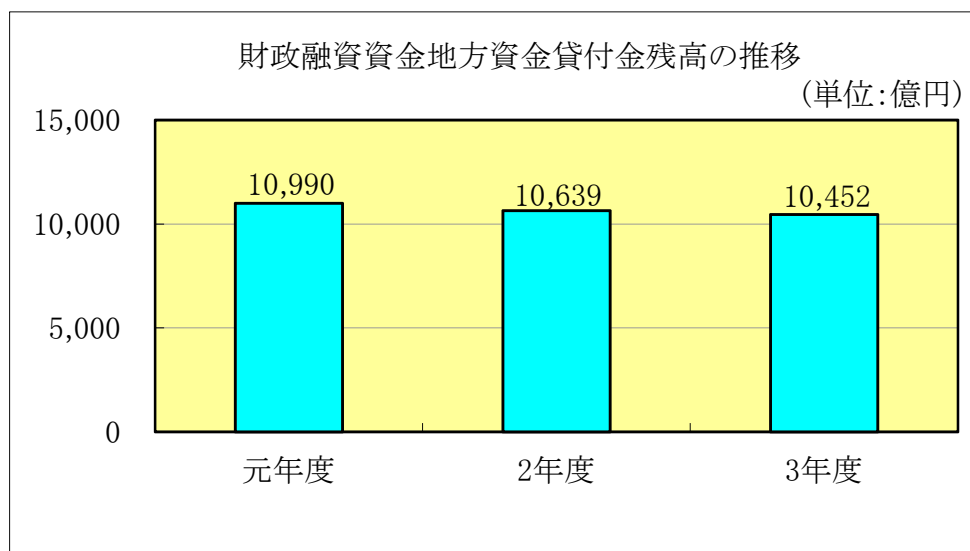
区分	茨城県			関東財務局管内
	2年度	3年度	増減	
公共事業等	94	293	199	1,867
公営住宅	0	2	2	28
災害復旧	66	17	△ 49	429
学校教育施設等	53	47	△ 6	323
一般廃棄物処理	1	7	6	302
一般補助施設整備等	8	2	△ 6	16
一般単独	-	-	-	10
辺地及び過疎対策	18	20	2	365
水道	45	48	3	668
交通	-	-	-	15
病院・介護サービス	-	-	-	62
下水道	75	71	△ 4	1,109
臨時財政対策債	269	257	△ 12	3,308
減収補てん債	-	41	41	319
その他	24	11	△ 13	56
計	653	815	162	8,878

※ 単位未満四捨五入のため、合計が一致しない場合がある。

2. 令和3年度末貸付金残高

- (1) 令和3年度末における地方公共団体への貸付金残高は、1兆452億円と前年度比187億円(1.8%)の減少となりました。これは、貸付額が回収額を下回ったことが要因です。
- (2) 当該貸付金残高を用途別にみると、臨時財政対策債などの「その他」が全体の50.9%を占め最大となっており、次いで水道、下水道及び一般廃棄物処理などの「生活環境整備」、災害復旧などの「国土保全災害復旧」、義務教育施設及び高等学校施設などの「文教施設」の順となっています。

財政融資資金地方資金貸付金残高(茨城県)



(単位:億円、%)

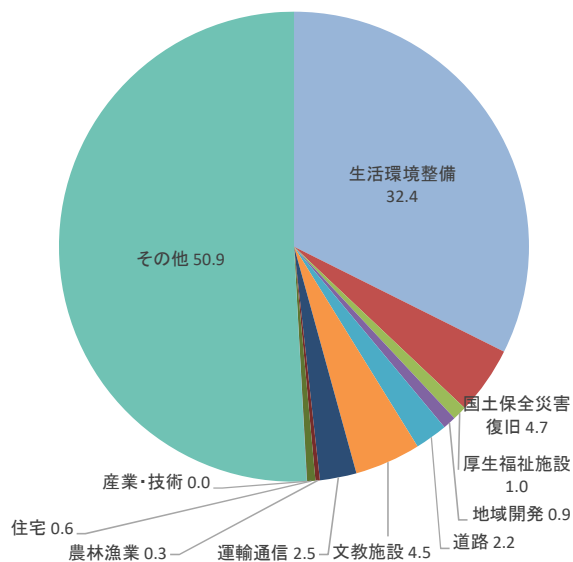
区分	元年度	2年度	3年度	
			伸率	伸率
茨城県	10,990	10,639	△ 3.2	△ 1.8
関東財務局管内	114,631	111,664	△ 2.6	△ 1.5

※ 単位未満四捨五入

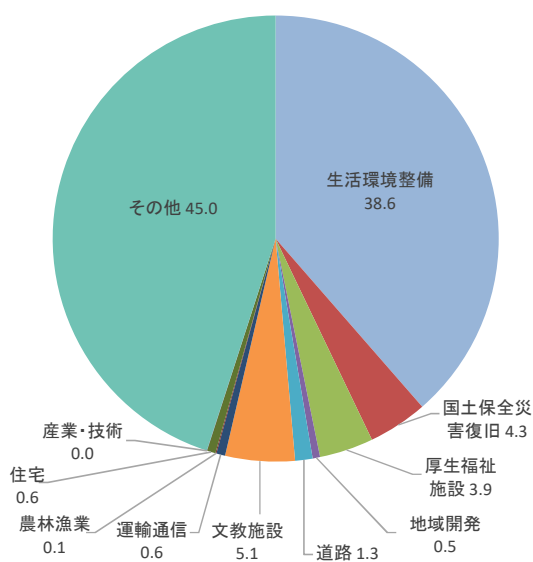
財政融資資金地方資金貸付金残高(用途別)

(単位:%)

茨城県



関東財務局管内



(単位:億円、%)

区分	茨城県		関東財務局管内		備考(主な用途)
	金額	構成比	金額	構成比	
生活環境整備	3,384	32.4	42,427	38.6	水道、下水道、一般廃棄物処理
国土保全災害復旧	487	4.7	4,752	4.3	災害復旧、豪雪対策
厚生福祉施設	104	1.0	4,306	3.9	病院、社会福祉施設
地域開発	95	0.9	575	0.5	電気、住宅市街地
道路	233	2.2	1,385	1.3	道路
文教施設	475	4.5	5,558	5.1	義務教育施設、高等学校施設
運輸通信	262	2.5	684	0.6	港湾、空港
農林漁業	32	0.3	91	0.1	農業農村施設
住宅	60	0.6	687	0.6	公営住宅
産業・技術	2	0.0	11	0.0	産業経済施設
その他	5,318	50.9	49,487	45.0	臨時財政対策債等
計	10,452	100.0	109,962	100.0	

※ 単位未満四捨五入のため、合計が一致しない場合がある。

3. 茨城県内地方公共団体別の令和3年度貸付実績額及び令和3年度末貸付金残高別添のとおり

管内地方公共団体別の財政融資資金地方資金貸付実績額(令和3年度)

関東財務局 水戸財務事務所

団体名	金額 億円	団体名	金額 億円	団体名	金額 億円
都道府県		町及び村		一部事務組合等	
茨城県	236	茨城町	12	常総地方広域市町村圏事務組合	0
市		大洗町	4	日立・高萩広域下水道組合	0
水戸市	74	東海村	1	鹿島地方事務組合	4
日立市	40	大子町	7	鉾田・大洗広域事務組合	0
土浦市	8	美浦村	1		
結城市	9	阿見町	3		
龍ヶ崎市	11	八千代町	3		
下妻市	5	五霞町	8		
常総市	10	境町	3		
常陸太田市	17	利根町	5		
高萩市	7	城里町	8		
北茨城市	35				
取手市	12				
牛久市	12				
つくば市	22				
ひたちなか市	26				
鹿嶋市	13				
潮来市	4				
守谷市	22				
常陸大宮市	16				
那珂市	18				
坂東市	8				
稲敷市	6				
筑西市	33				
かすみがうら市	7				
神栖市	17				
行方市	4				
古河市	8				
石岡市	7				
桜川市	8				
鉾田市	15				
笠間市	22				
つくばみらい市	13				
小美玉市	12				
				茨城県合計	815
				関東財務局管内計	8,878
				全国計	37,399

(注1)単位未満四捨五入のため、合計が一致しない場合がある。

(注2)0.5億円未満の場合は0としている。

管内地方公共団体別の財政融資資金地方資金貸付残高(令和4年3月末現在)

関東財務局 水戸財務事務所

団体名	件数 件	金額 億円	団体名	件数 件	金額 億円	団体名	件数 件	金額 億円
都道府県			町及び村			一部事務組合等		
茨城県	615	3,214	茨城町	137	108	さしま環境管理事務組合	4	4
市			大洗町	140	77	湖北水道企業団	8	6
水戸市	340	891	東海村	128	51	茨城県南水道企業団	8	11
日立市	268	385	大子町	121	84	常総地方広域市町村圏事務組合	10	41
土浦市	156	253	美浦村	76	33	日立・高萩広域下水道組合	26	30
結城市	149	119	阿見町	85	91	取手地方広域下水道組合	38	92
龍ヶ崎市	126	133	河内町	74	23	高萩・北茨城広域事務組合	12	4
下妻市	169	108	八千代町	179	61	鹿島地方事務組合	1	4
常総市	227	161	五霞町	128	58	大宮地方環境整備組合	2	0
常陸太田市	282	188	境町	130	51	江戸崎地方衛生土木組合	2	1
高萩市	135	59	利根町	92	41	銚田・大洗広域事務組合	1	0
北茨城市	172	199	城里町	202	126			
取手市	85	103						
牛久市	101	112						
つくば市	293	421						
ひたちなか市	262	338						
鹿嶋市	176	147						
潮来市	120	67						
守谷市	80	92						
常陸大宮市	267	173						
那珂市	170	183						
坂東市	223	179						
稲敷市	169	126						
筑西市	244	236						
かすみがうら市	161	94						
神栖市	197	182						
行方市	121	85						
古河市	217	204						
石岡市	184	159						
桜川市	226	119						
銚田市	190	189						
笠間市	198	253						
つくばみらい市	153	150						
小美玉市	161	135						
						茨城県合計	8,241	10,452
						関東財務局管内計	68,651	109,962
						全国計	304,667	426,434

(注1) 単位未満四捨五入のため、合計が一致しない場合がある。

(注2) 0.5億円未満の場合は0としている。