



## 報道発表

令和3年8月3日  
財務省関東財務局  
水戸財務事務所

### 茨城県内の地方公共団体に対する 財政融資資金の貸付状況について

令和2年度に茨城県内の地方公共団体へ貸し付けた財政融資資金地方資金の額は、653億円となり、前年度と比較して増加(82億円、14.4%)となりました。

また、令和2年度末の貸付残高は、1兆639億円となり、前年度と比較して減少(△351億円、△3.2%)となりました。

財務局では、地方公共団体が学校、病院などの建設や上下水道、廃棄物処理施設などの生活関連施設を整備するとき、さらには災害復旧事業などに財政融資資金を貸し付け、豊かで住み良い社会環境づくりに協力しています。

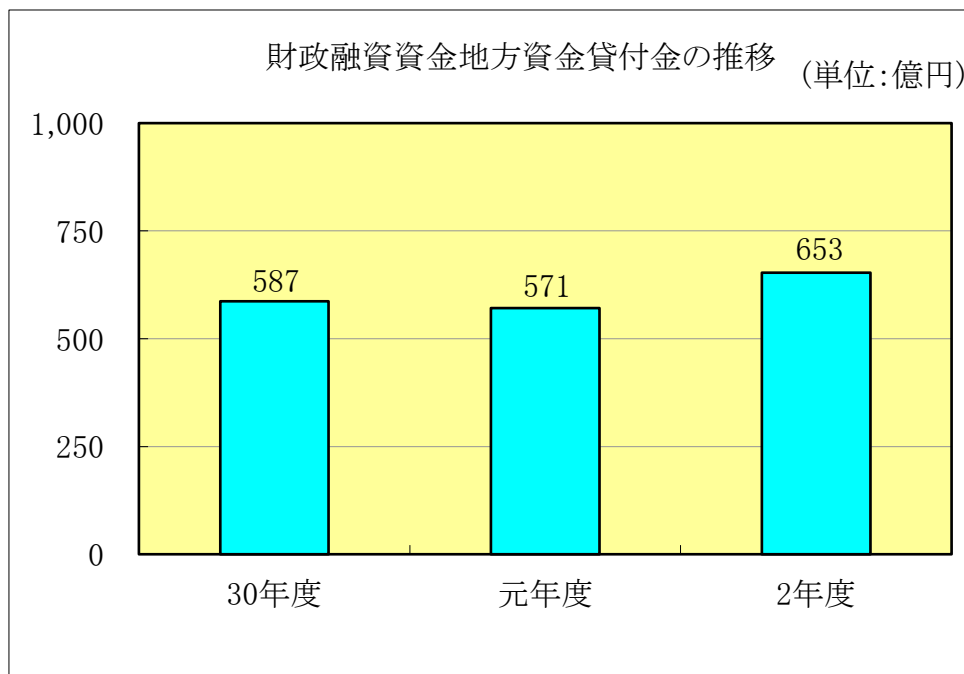
照会先  
財務省関東財務局  
水戸財務事務所財務課  
TEL (029) 221-3180(内線)50

# 茨城県内の地方公共団体に対する財政融資資金の貸付状況について

## 1. 令和2年度貸付額

令和2年度における地方公共団体への貸付額は、653億円と前年度比82億円(14.4%)の増加となりました。事業別では、「公共事業等」が減少したものの、「災害復旧」及び「臨時財政対策債」が増加したことにより、全体では82億円の増加となりました。

財政融資資金地方資金貸付額(茨城県)



(単位:億円、%)

区分	30年度	元年度	2年度	
			伸率	伸率
茨城県	587	571	△ 2.7	14.4
関東財務局管内	7,188	6,793	△ 5.5	10.3

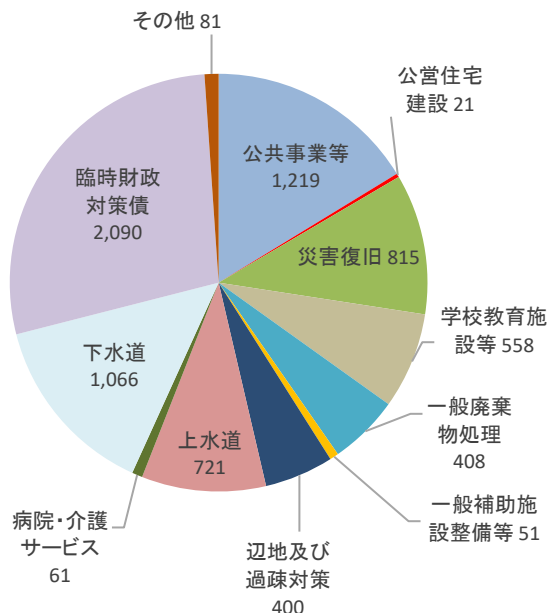
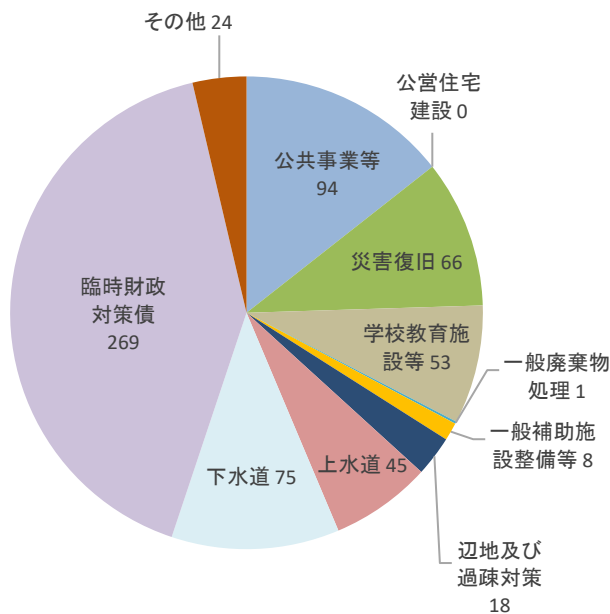
※ 単位未満四捨五入

財政融資資金地方資金貸付額(事業別)

(単位:億円)

茨城県

関東財務局管内



(単位:億円)

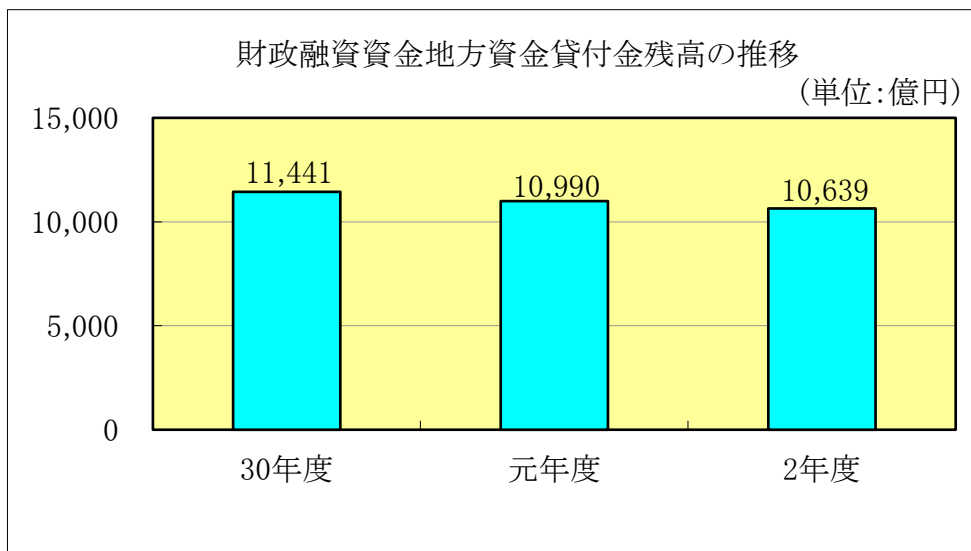
区分	茨城県			関東財務局管内
	元年度	2年度	増減	
公共事業等	125	94	△ 31	1,219
公営住宅建設	0	0	0	21
災害復旧	3	66	63	815
学校教育施設等	49	53	4	558
一般廃棄物処理	2	1	△ 1	408
一般補助施設整備等	7	8	1	51
辺地及び過疎対策	19	18	△ 1	400
上水道	51	45	△ 6	721
病院・介護サービス	-	-	-	61
下水道	101	75	△ 26	1,066
臨時財政対策債	209	269	60	2,090
その他	5	24	19	81
計	571	653	82	7,491

※ 単位未満四捨五入のため、合計が一致しない場合がある。

## 2. 令和2年度末貸付金残高

- (1) 令和2年度末における地方公共団体への貸付金残高は、1兆639億円と前年度比351億円(3.2%)の減少となりました。これは、貸付額が回収額を下回ったことが要因です。
- (2) 当該貸付金残高を用途別にみると、臨時財政対策債などの「その他」が全体の49.6%を占め最大となっており、次いで水道、下水道及び一般廃棄物処理などの「生活環境整備」、災害復旧などの「国土保全災害復旧」、義務教育施設及び高等学校施設などの「文教施設」の順となっています。

### 財政融資資金地方資金貸付金残高(茨城県)



(単位:億円、%)

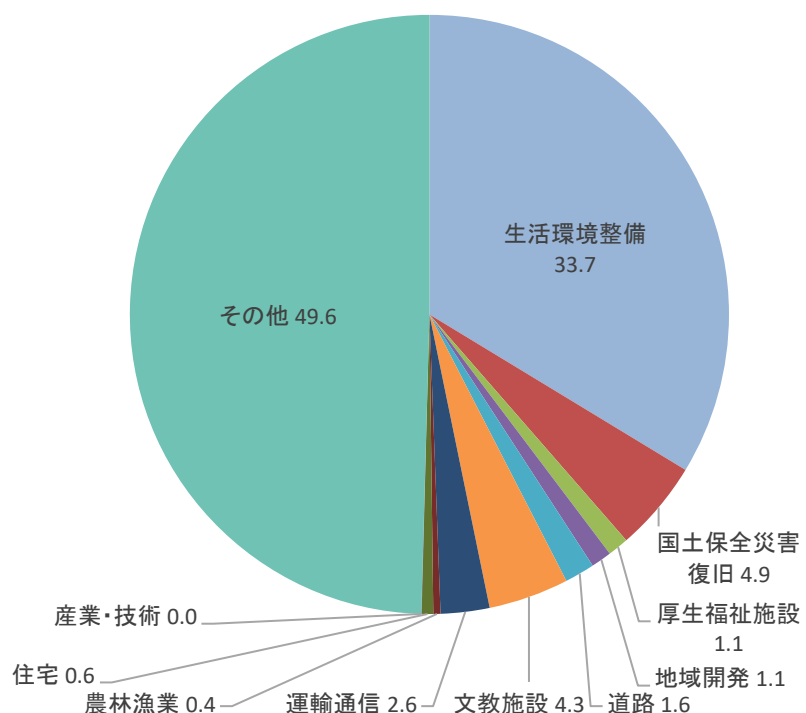
区分	30年度	元年度	2年度	
			伸率	伸率
茨城県	11,441	10,990	△ 3.9	△ 3.2
関東財務局管内	118,479	114,631	△ 3.2	△ 2.6

※ 単位未満四捨五入

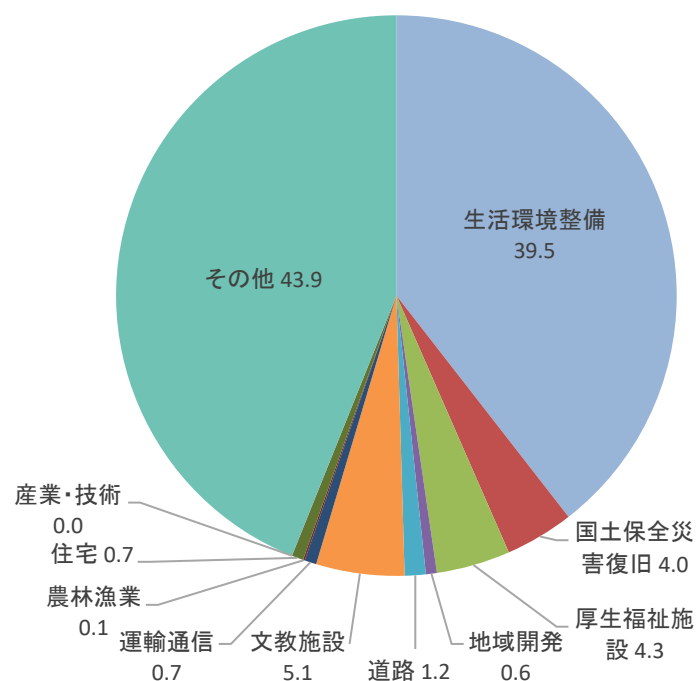
## 財政融資資金地方資金貸付金残高(用途別)

(単位:%)

### 茨城県



### 関東財務局管内



(単位:億円、%)

区分	茨城県		関東財務局管内		備考(主な用途)
	金額(億円)	構成比 (%)	金額(億円)	構成比 (%)	
生活環境整備	3,584	33.7	44,081	39.5	水道、下水道、一般廃棄物処理
国土保全災害復旧	522	4.9	4,418	4.0	災害復旧、豪雪対策
厚生福祉施設	120	1.1	4,754	4.3	病院、社会福祉施設
地域開発	118	1.1	706	0.6	電気、住宅市街地
道路	172	1.6	1,352	1.2	道路
文教施設	461	4.3	5,686	5.1	義務教育施設、高等学校施設
運輸通信	280	2.6	760	0.7	港湾、空港
農林漁業	41	0.4	118	0.1	農業農村施設
住宅	66	0.6	739	0.7	公営住宅
産業・技術	2	0.0	11	0.0	産業経済施設
その他	5,274	49.6	49,039	43.9	臨時財政対策債等
計	10,639	100.0	111,664	100.0	

※ 単位未満四捨五入のため、合計が一致しない場合がある。

### 3. 茨城県内地方公共団体別の令和2年度貸付実績額及び令和2年度末貸付金残高別添のとおり

管内地方公共団体別の財政融資資金地方資金貸付実績額(令和2年度)

関東財務局 水戸財務事務所

団体名	金額 億円	団体名	金額 億円	団体名	金額 億円
都道府県		町及び村		一部事務組合等	
茨城県	121	茨城町	9	日立・高萩広域下水道組合	0
市		大洗町	5		
水戸市	103	東海村	1		
日立市	34	大子町	13		
土浦市	13	美浦村	2		
結城市	6	阿見町	7		
龍ヶ崎市	6	八千代町	3		
下妻市	4	五霞町	8		
常総市	10	境町	3		
常陸太田市	18	利根町	4		
高萩市	4	城里町	9		
北茨城市	16				
取手市	11				
牛久市	27				
つくば市	20				
ひたちなか市	10				
鹿嶋市	14				
潮来市	5				
守谷市	3				
常陸大宮市	23				
那珂市	22				
坂東市	11				
稲敷市	3				
筑西市	14				
かすみがうら市	5				
神栖市	12				
行方市	4				
古河市	7				
石岡市	7				
桜川市	6				
鉾田市	10				
笠間市	23				
つくばみらい市	13				
小美玉市	7				
				茨城県合計	653
				関東財務局管内計	7,491
				全国計	30,403

(注1)単位未満四捨五入のため、合計が一致しない場合がある。

(注2)0.5億円未満の場合は0としている。

管内地方公共団体別の財政融資資金地方資金貸付残高(令和3年3月末現在)

関東財務局 水戸財務事務所

団体名	件数		団体名	金額		団体名	金額	
	件	億円		件	億円		件	億円
都道府県			町及び村			一部事務組合等		
茨城県	646	3,335	茨城町	131	105	さしま環境管理事務組合	6	9
市			大洗町	137	79	湖北水道企業団	8	8
水戸市	324	900	東海村	133	57	茨城県南水道企業団	8	11
日立市	260	379	大子町	110	86	常総地方広域市町村圏事務組合	10	50
土浦市	160	264	美浦村	74	36	日立・高萩広域下水道組合	26	32
結城市	145	119	阿見町	87	96	取手地方広域下水道組合	38	101
龍ヶ崎市	126	136	河内町	76	26	高萩・北茨城広域事務組合	13	4
下妻市	174	113	八千代町	172	62	鹿島地方事務組合	1	0
常総市	230	167	五霞町	125	55	笠間地方広域事務組合	1	0
常陸太田市	286	191	境町	126	52	大宮地方環境整備組合	2	0
高萩市	134	58	利根町	90	39	江戸崎地方衛生土木組合	2	1
北茨城市	167	177	城里町	201	127			
取手市	83	100						
牛久市	94	105						
つくば市	294	439						
ひたちなか市	246	348						
鹿嶋市	173	145						
潮来市	117	69						
守谷市	77	78						
常陸大宮市	272	173						
那珂市	173	175						
坂東市	226	187						
稲敷市	179	133						
筑西市	252	227						
かすみがうら市	169	96						
神栖市	194	176						
行方市	128	90						
古河市	225	218						
石岡市	191	167						
桜川市	231	121						
銚田市	190	188						
笠間市	200	251						
つくばみらい市	152	148						
小美玉市	156	132						
						茨城県合計	8,251	10,639
						関東財務局管内計	68,871	111,664
						全国計	307,001	431,017

(注1)単位未満四捨五入のため、合計が一致しない場合がある。

(注2)0.5億円未満の場合は0としている。