



## 報道発表

令和6年8月6日  
関東財務局  
甲府財務事務所

# 山梨県内の地方公共団体に対する 財政融資資金の貸付状況について

令和5年度に山梨県内の地方公共団体へ貸し付けた財政融資資金地方資金の額は、213億円となり、前年度と比較して△51億円、△19.3%の減少となりました。

また、令和5年度末の貸付残高は、3,778億円となり、前年度と比較して△245億円、△6.1%の減少となりました。

財務局では、地方公共団体が学校、病院などの建設や上下水道、廃棄物処理施設などの生活関連施設を整備するときに、財政融資資金を貸し付け、豊かで住み良い社会環境づくりに協力しています。

《お問合せ先》

関東財務局 甲府財務事務所 財務課

TEL: (055)206-0194(直通)

## 1. 令和5年度貸付額

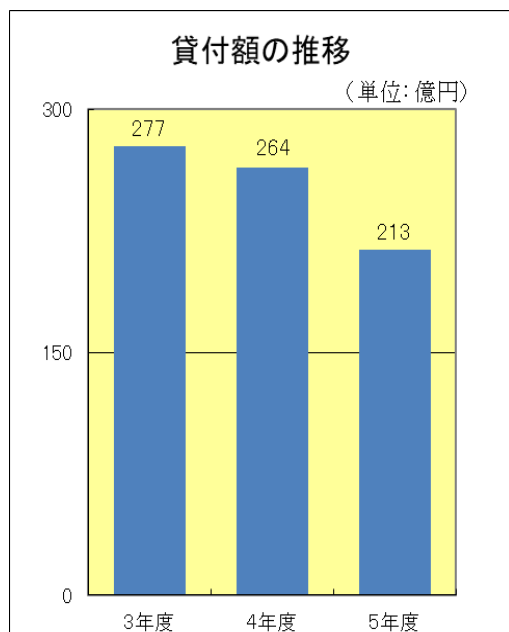
(1) 令和5年度に山梨県内の地方公共団体へ貸し付けた額は、213億円となり、前年度と比較すると△51億円、割合では△19.3%の減少となりました。

減少の要因を事業別にみると、臨時財政対策債の減少が挙げられます。

令和5年度における財政融資資金地方資金の貸付事例としては、身延町の災害復旧事業などがあります。財政融資資金を貸付した事業例は次ページをご覧ください。

(2) 山梨県内の貸付額の関東財務局管内合計に占める割合は、3.4%となっています。

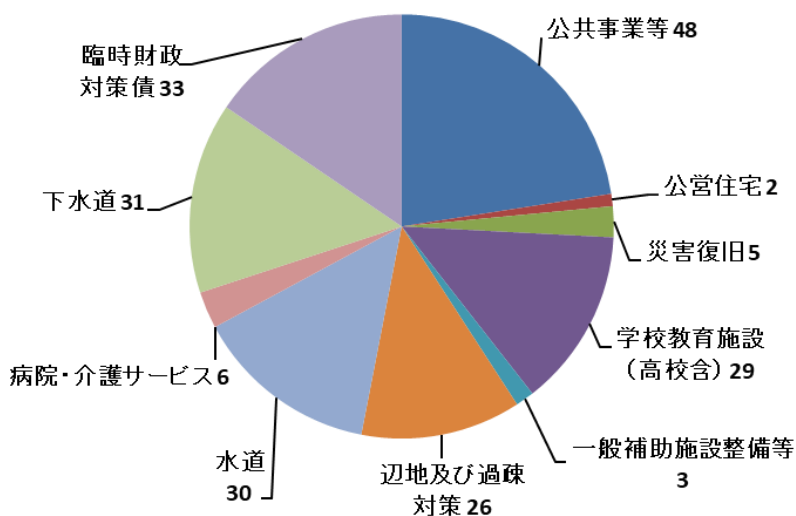
財政融資資金貸付額(山梨県)



(単位: 億円、%)

区 分	3年度	4年度	伸率	5年度	
				伸率	伸率
山梨県 (a)	277	264	△ 4.7	213	△ 19.3
関東財務局管内 (b)	8,878	6,786	△ 23.6	6,288	△ 7.3
シェア (a/b)	3.1	3.9		3.4	

財政融資資金貸付額(事業別)



(単位: 億円)

事業区分	貸付額		
	4年度	5年度	増減
公共事業等	42	48	6
公営住宅	1	2	1
災害復旧	5	5	0
学校教育施設(高校含)	20	29	9
一般補助施設整備等	8	3	△ 5
辺地及び過疎対策	25	26	1
水道	23	30	7
病院・介護サービス	6	6	0
下水道	26	31	5
臨時財政対策債	110	33	△ 77
減収補てん債	-	-	0
計	264	213	△ 51

※単位未満四捨五入のため、合計が一致しない場合がある。

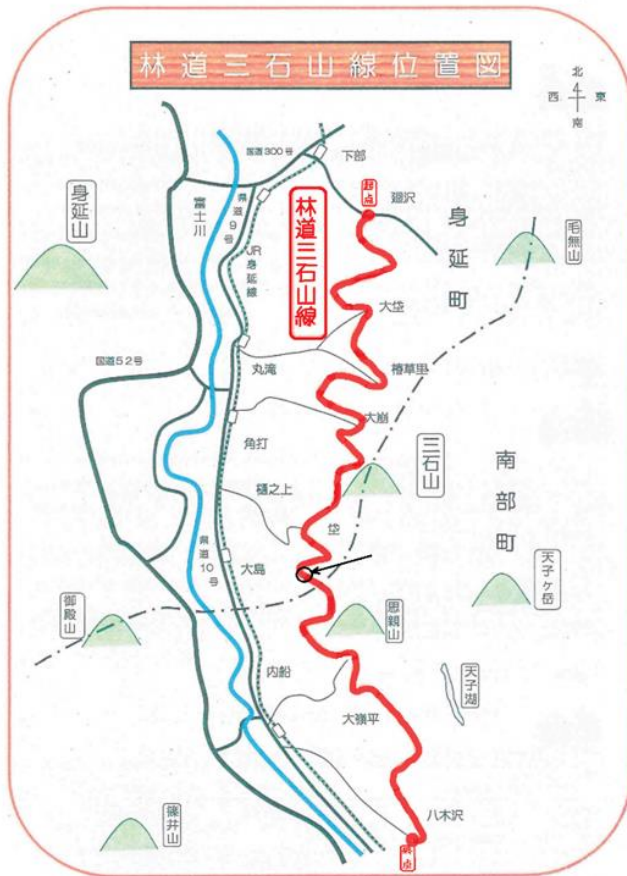
## ○ 令和5年度貸付事業例

貸付先:身延町

災害復旧事業(林道三石山線補助災害復旧事業)

令和5年度事業費 139 十万円、うち財政融資資金 32 十万円(※単位未満四捨五入)

画像提供:身延町



【着工前】



【完成】



- ・令和4年9月の台風15号の大雨により、林道三石山線のうち身延町内の林道が被災したことによる復旧事業である。
- ・本林道は、身延町、南部町の2町にわたる3,710haの森林の管理経営に重要な役割を果たしており、被災により、森林管理を担う業者は遠回りを余儀なくされるなど森林管理の業務が困難な状況に陥ったため、早急な復旧が必要となった。
- ・本件は、崩落した箇所擁壁を設置するなどの復旧工事を行うことで、林道の機能を回復するもの。

## 2. 令和 5 年度末貸付残高

(1) 山梨県内の地方公共団体への貸付残高は、令和 5 年度末で 3,778 億円となり、前年度と比較すると△245 億円、割合では△6.1%の減少となりました。

減少の要因は、約定回収額が新規貸付額を上回ったことによるものです。

なお、財政融資資金の貸付残高は、平成 13 年度以降、民間資金を補完するという原則にたち、地方公共団体の資金調達能力と資金使途に着目した貸付を行ってきたことにより平成 16 年度以降逡減しています。

また、山梨県内の貸付残高の関東財務局管内合計に占める割合は、3.7%となっています。

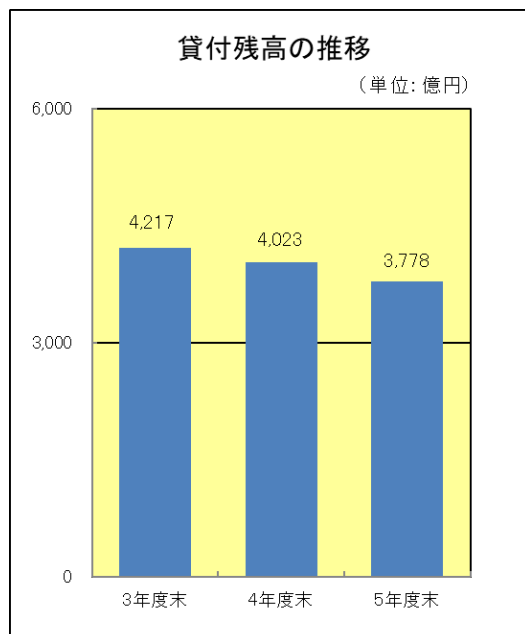
(2) 貸付残高を用途別にみると、臨時財政対策債などの「その他」が全体の 45.2%を占め最大となっており、次いで水道事業、下水道事業及び一般廃棄物処理事業などの「生活環境整備」が多くを占めています。

山梨県内の用途別貸付残高の構成比を関東財務局管内のそれと比較すると、山梨県は病院事業などの「厚生福祉施設」の割合が高くなっています。

(3) 財政融資資金の活用事例

長期・固定・低利の財政融資資金は多くの地方公共団体で活用され、生活に必要な公共施設等の整備に役立てられています。

その一部を別添 1 のとおり紹介します。



財政融資資金貸付残高(山梨県)

(単位: 億円, %)

区分	3年度末	4年度末	5年度末			
			伸率	増減額	伸率	
山梨県 (a)	4,217	4,023	△ 4.6	3,778	△ 245	△ 6.1
関東財務局管内 (b)	109,962	106,288	△ 3.3	102,365	△ 3,923	△ 3.7
シェア (a/b)	3.8	3.8		3.7		

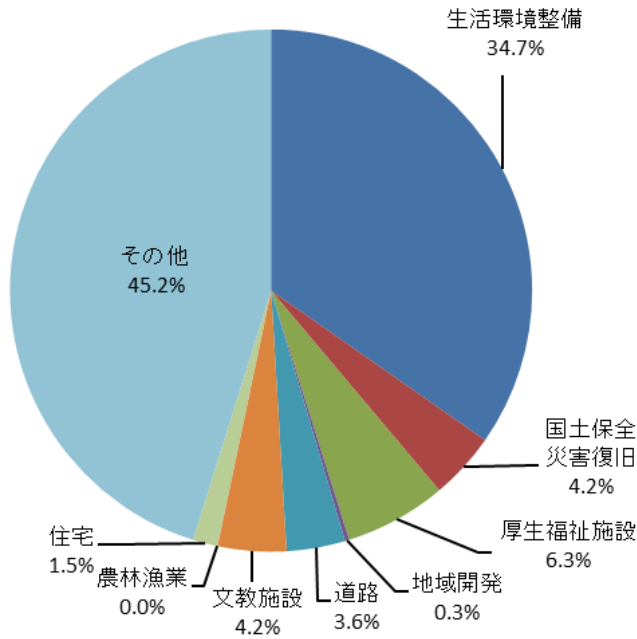
貸付残高の推移

(単位: 億円, %)

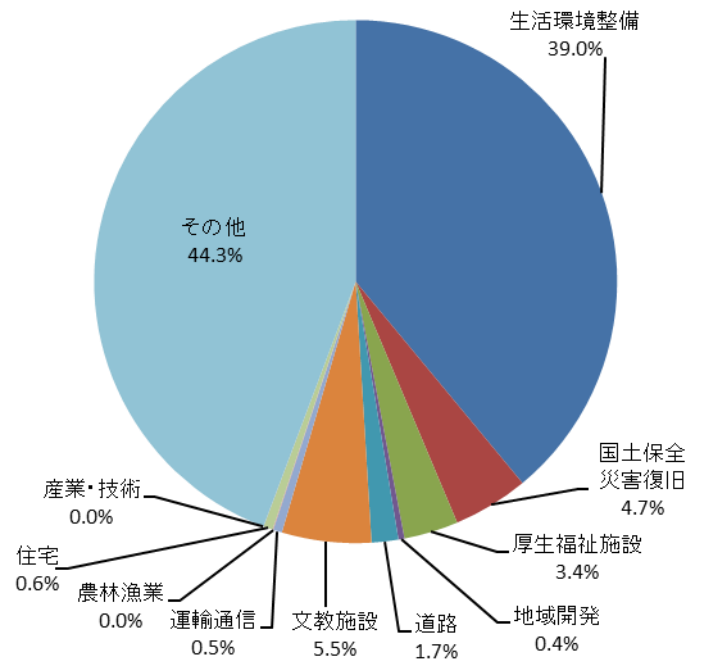
	24年度末	25年度末	26年度末	27年度末	28年度末	29年度末	30年度末	元年度末	2年度末	3年度末	4年度末	5年度末
貸付残高	6,243	6,015	5,863	5,567	5,364	5,137	4,897	4,646	4,414	4,217	4,023	3,778
伸率	-	△ 3.7	△ 2.5	△ 5.0	△ 3.6	△ 4.2	△ 4.7	△ 5.1	△ 5.0	△ 4.5	△ 4.6	△ 6.1

財政融資資金貸付残高(用途別)

山梨県



関東財務局管内



令和5年度末

(単位:億円、%)

区分	山梨県		関東財務局管内		構成比較 (A-B)	備考(主な用途)
	金額	構成比 (A)	金額	構成比 (B)		
生活環境整備	1,311	34.7	39,908	39.0	△ 4.3	水道、下水道、一般廃棄物処理
国土保全災害復旧	157	4.2	4,778	4.7	△ 0.5	災害復旧、豪雪対策
厚生福祉施設	238	6.3	3,433	3.4	2.9	病院、社会福祉施設
地域開発	10	0.3	386	0.4	△ 0.1	電気、住宅市街地
道路	137	3.6	1,691	1.7	1.9	道路
文教施設	160	4.2	5,658	5.5	△ 1.3	義務教育施設、高等学校施設
運輸通信	-	-	557	0.5	△ 0.5	港湾、空港
農林漁業	0	0.0	48	0.0	0.0	農業農村施設
住宅	58	1.5	588	0.6	0.9	公営住宅
産業・技術	-	-	9	0.0	0.0	工業用水道
その他	1,706	45.2	45,310	44.3	0.9	臨時財政対策債等
計	3,778	100.0	102,365	100.0		

※単位未満四捨五入のため、合計が一致しない場合がある。

3. 山梨県内地方公共団体別の令和5年度貸付実績額及び令和5年度末貸付残高  
別添2・3のとおり

## 財政融資資金の活用事例

貸付先:富士吉田市

病院整備事業(富士吉田市立病院院内保育所整備事業)

令和2年度事業費 268 百万円、うち財政融資資金 248 百万円(※単位未満四捨五入)



### 富士吉田市の概要

- ・山梨県にある富士吉田市は、日本一の標高 3,776 メートルと美しさを誇る富士山の北麓に位置し、海拔 750 メートルに市街地を形成する高原都市である。古くから富士山信仰のまちとして栄え、御師文化の面影が今も残されている。また、明治以降織物(甲斐絹)を基幹産業として経済発展を遂げ、政治・経済・教育・文化・福祉の面で富士北麓の中核都市としての役割を果たしている。
- ・人口は 46,472 人(令和 6 年 4 月 1 日現在)であり、緩やかな減少傾向が続いている。

### 事業概要

- ・従来、職員向けの院内保育所は病院棟の 2 階に設置されていたが、利用者の増加に伴い施設が狭隘化したため、同病院の隣接地に令和3年1月に新築、移転。
- ・鉄骨造 2 階建て(1 階:保育室 4 室、医務室 1 室、厨房など。 2 階:多目的ホール 4 室)
- ・事業費 268 百万円(※) うち財政融資資金 248 百万円(※)(貸付金利:年 0.5%、償還期間:27 年)が活用されている。(※)単位未満四捨五入

### 事業効果

- ・本保育所は、同病院で働く医療従事者(主に看護師)の離職防止及び再就業の促進を目的としている。
- ・本事業により、隣接地に新築、移住した後は、定員を増やす(50 人→60 人)ことができたほか、在園児に対する感染症対策の強化、安全確保が図られたことで、保護者(職員)が子どもを安心して預けられる保育環境が整った。
- ・食事とおやつを手作りで提供が可能になったことなどで、保護者の満足度も年々上がっている。

管内地方公共団体別の財政融資資金地方資金貸付実績額(令和5年度)

関東財務局 甲府財務事務所

団体名	件数 件	金額 億円	団体名	件数 件	金額 億円	団体名	件数 件	金額 億円
都道府県			町及び村			一部事務組合等		
山梨県	10	32	市川三郷町	8	2	東部地域広域水道企業団	8	3
市			早川町	4	2	峡南医療センター企業団	1	0.053
甲府市	9	17	南部町	9	3			
富士吉田市	26	22	昭和町	6	4			
都留市	15	5	道志村	16	4			
大月市	18	10	西桂町	1	0.186			
韮崎市	26	12	忍野村	6	9			
南アルプス市	15	15	山中湖村	3	3			
甲斐市	23	17	富士河口湖町	22	9			
笛吹市	10	7	小菅村	9	3			
北杜市	34	9	丹波山村	3	1			
上野原市	17	6	身延町	15	3			
山梨市	12	6	富士川町	15	4			
甲州市	9	6						
中央市	5	1						
						山梨県合計	355	213
						関東財務局管内計	4,230	6,288
						全国計	21,331	28,256

(注)単位未満四捨五入のため、合計が一致しない場合がある。

## 関東財務局 甲府財務事務所

団体名	件数 件	金額 億円	団体名	件数 件	金額 億円	団体名	件数 件	金額 億円
都道府県			町及び村			一部事務組合等		
山梨県	210	1,024	市川三郷町	171	57	大月都留広域事務組合	4	4
市			早川町	53	17	峡北地域広域水道企業団	7	2
甲府市	175	424	南部町	64	37	峡北広域行政事務組合	2	0.148
富士吉田市	243	202	昭和町	92	56	峡東地域広域水道企業団	14	7
都留市	206	122	道志村	105	28	東部地域広域水道企業団	62	46
大月市	207	88	西桂町	48	9	中巨摩地区広域事務組合	3	12
韮崎市	221	157	忍野村	25	13	甲府・峡東地域ごみ処理施設事務組合	8	55
南アルプス市	247	207	山中湖村	43	10	身延町早川町国民健康保険病院一部事務組合	1	0.098
甲斐市	191	157	富士河口湖町	211	96	峡南医療センター企業団	19	8
笛吹市	301	220	鳴沢村	4	0.287	河口湖南中学校組合	2	0.319
北杜市	411	203	小菅村	68	16			
上野原市	144	75	丹波山村	65	13			
山梨市	270	145	身延町	171	45			
甲州市	259	97	富士川町	235	65			
中央市	144	57						
						山梨県合計	4,706	3,778
						関東財務局管内計	65,657	102,365
						全国計	291,202	402,007

(注)単位未満四捨五入のため、合計が一致しない場合がある。