



報道発表

令和3年8月3日

財務省関東財務局新潟財務事務所

新潟県内の地方公共団体に対する 財政融資資金の貸付状況について

令和2年度に新潟県内の地方公共団体へ貸し付けた財政融資資金地方資金の額は868億円となり、前年度と比較して△33億円、△3.6%の減少となりました。

また、令和2年度末の貸付残高は、1兆2,736億円となり、前年度末と比較して△259億円、△2.0%の減少となりました。

財務事務所では、地方公共団体が学校、病院などの建設や上下水道、廃棄物処理施設などの生活関連施設を整備するときに、財政融資資金を貸し付け、豊かで住み良い社会環境づくりに協力しています。

照会先
関東財務局新潟財務事務所財務課
TEL (025) 281-7503 (直通)

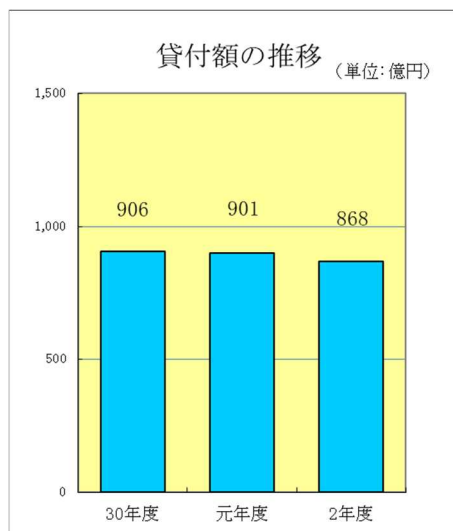
新潟県内の地方公共団体に対する財政融資資金の貸付状況について

1. 令和2年度貸付額

令和2年度に新潟県内の地方公共団体へ貸し付けた額は、868億円となり、前年度と比較すると△33億円、△3.6%の減少となりました。

事業別にみると、「災害復旧事業」への貸付額が増加した一方で、「臨時財政対策債」や「下水道事業」などへの貸付額が減少しています。

なお、県内の貸付額が関東財務局管内に占める割合は、11.6%となっています。



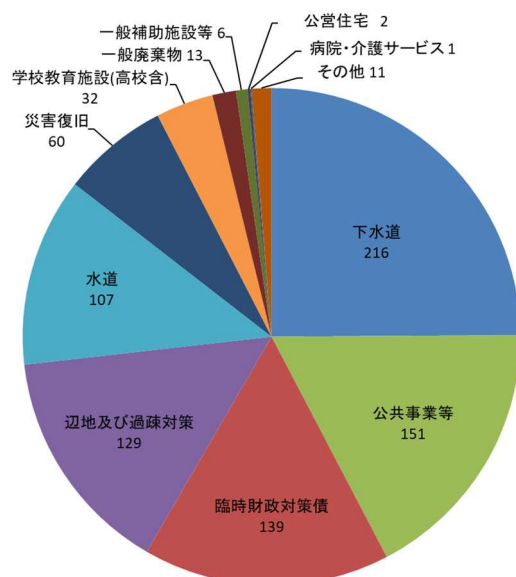
財政融資資金貸付額(新潟県)

区分	30年度	元年度	伸率	2年度	
				貸付額	伸率
新潟県 (a)	906	901	△ 0.6	868	△ 3.6
管内 (b)	7,188	6,793	△ 5.5	7,491	10.3
シェア (a/b)	12.6	13.3		11.6	

※単位未満を四捨五入している。

財政融資資金貸付額(事業別)

(単位:億円)



事業区分	貸付額		
	元年度	2年度	増減
公共事業等	147	151	4
公営住宅	3	2	△ 1
災害復旧	28	60	32
学校教育施設(高校含)	52	32	△ 20
一般廃棄物	9	13	4
一般補助施設等	6	6	△ 0
辺地及び過疎対策	126	129	3
水道	97	107	10
病院・介護サービス	2	1	△ 1
下水道	246	216	△ 30
臨時財政対策債	181	139	△ 42
その他	3	11	8
計	901	868	△ 33

※単位未満を四捨五入している。

2. 令和2年度末貸付残高

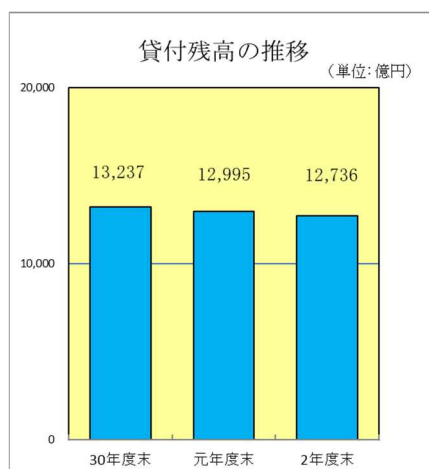
(1) 新潟県内の地方公共団体に対する貸付金の残高は、令和2年度末で1兆2,736億円となり、前年度末と比較すると△259億円、割合では△2.0%の減少となりました。

貸付残高は、平成18年度以降逡減しています。財政融資資金は、平成13年度以降、民間資金を補完するという原則にたち、地方公共団体の資金調達能力と資金使途に着目した貸付を行ってきたことにより、貸付残高は減少しております。

なお、県内の貸付残高が関東財務局管内に占める割合は、11.4%となっています。

(2) 貸付残高を用途別にみると、水道事業、下水道事業、一般廃棄物処理事業などの「生活環境整備」が全体の44.2%を占め最大となっており、次いで臨時財政対策債などの「その他」が37.3%を占めています。

新潟県内の用途別貸付残高の構成比を関東財務局管内と比較すると、「生活環境整備」の割合が高くなっています。



財政融資資金貸付残高(新潟県)

(単位: 億円、%)

区分	30年度末	元年度末	伸率	2年度末		
				増減額	伸率	
新潟県 (a)	13,237	12,995	△ 1.8	12,736	△ 259	△ 2.0
管内 (b)	118,479	114,631	△ 3.2	111,664	△ 2,967	△ 2.6
シェア (a/b)	11.2	11.3		11.4		

※単位未満を四捨五入している。

貸付残高の推移

(単位: 億円、%)

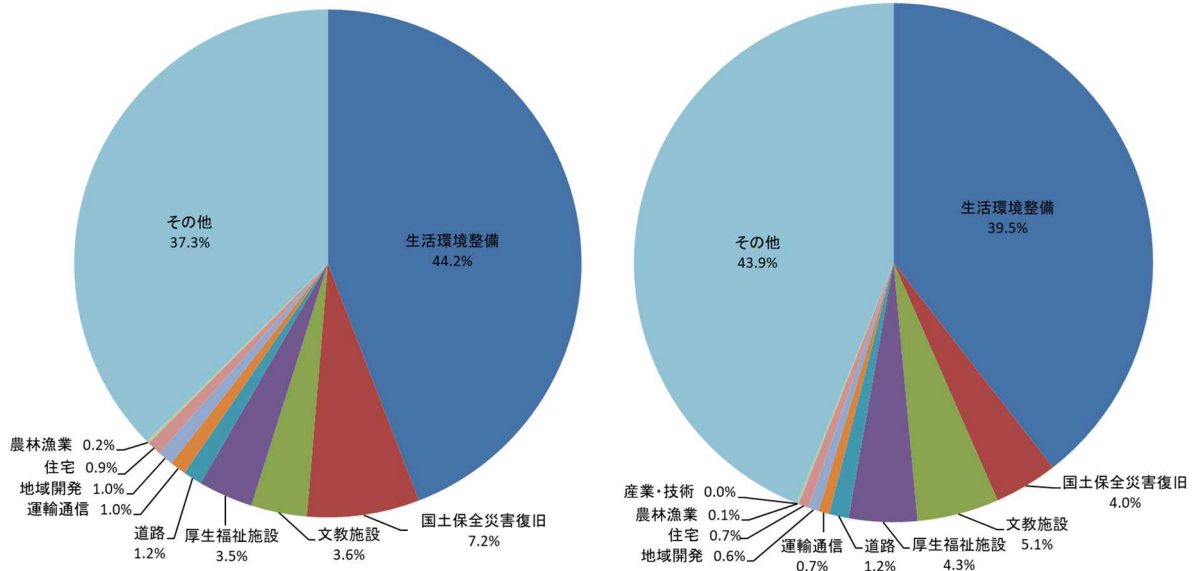
	17年度末	18年度末	19年度末	20年度末	21年度末	22年度末	23年度末	24年度末	25年度末	26年度末	27年度末	28年度末	29年度末	30年度末	元年度末	2年度末
貸付額	19,451	19,116	18,250	17,094	16,368	15,811	15,369	15,109	14,869	14,609	14,188	13,800	13,513	13,237	12,995	12,736
伸率		△ 1.7	△ 4.5	△ 6.3	△ 4.3	△ 3.4	△ 2.8	△ 1.7	△ 1.6	△ 1.8	△ 2.9	△ 2.7	△ 2.1	△ 2.0	△ 1.8	△ 2.0

※単位未満を四捨五入している。

財政融資資金貸付残高(用途別)

新潟県

財務局管内



令和2年度末

(単位:億円、%)

区分	新潟県		財務局管内		構成比較 (A-B)	備考(主な用途)
	金額	構成比(A)	金額	構成比(B)		
生活環境整備	5,625	44.2	44,081	39.5	4.7	水道、下水道、一般廃棄物処理
国土保全災害復旧	912	7.2	4,418	4.0	3.2	災害復旧、豪雪対策
文教施設	452	3.6	5,686	5.1	△ 1.5	義務教育施設、高等学校施設
厚生福祉施設	444	3.5	4,754	4.3	△ 0.8	病院、社会福祉施設
道路	153	1.2	1,352	1.2	0.0	道路
運輸通信	129	1.0	760	0.7	0.3	港湾、空港
地域開発	127	1.0	706	0.6	0.4	電気、住宅市街地
住宅	116	0.9	739	0.7	0.2	公営住宅
農林漁業	22	0.2	118	0.1	0.1	農業農村施設
産業・技術	-	0.0	11	0.0	0.0	産業経済施設
その他	4,756	37.3	49,039	43.9	△ 6.6	臨時財政対策債等
計	12,736	100.0	111,664	100.0		

※単位未満を四捨五入している。

3. 新潟県内地方公共団体別の令和2年度貸付実績額及び令和2年度末貸付残高

別添のとおり

管内地方公共団体別の財政融資資金地方資金貸付実績額(令和2年度)

関東財務局 新潟財務事務所

団体名	金額 億円	団体名	金額 億円	団体名	金額 億円
都道府県		町及び村		一部事務組合等	
新潟県	148	阿賀町	7	五泉地域衛生施設組合	0
市		聖籠町	1		
新潟市	169	田上町	5		
長岡市	109	出雲崎町	2		
上越市	48	湯沢町	4		
柏崎市	25	津南町	6		
新発田市	40	関川村	3		
小千谷市	9	粟島浦村	1		
加茂市	5				
見附市	39				
妙高市	1				
佐渡市	38				
阿賀野市	8				
魚沼市	21				
南魚沼市	16				
糸魚川市	52				
十日町市	25				
三条市	18				
胎内市	10				
五泉市	18				
燕市	13				
村上市	28				
				新潟県合計	868
				関東財務局管内計	7,491
				全国計	30,403

(注1)単位未満四捨五入のため、合計が一致しない場合がある。

(注2)0.5億円未満の場合は0としている。

管内地方公共団体別の財政融資資金地方資金貸付残高(令和3年3月末現在)

関東財務局 新潟財務事務所

団体名	件数 件	金額 億円	団体名	件数 件	金額 億円	団体名	件数 件	金額 億円
都道府県			町及び村			一部事務組合等		
新潟県	262	2,369	阿賀町	301	143	新潟東港地域水道用水供給企業団	19	11
市			聖籠町	74	37	下越福祉行政組合	3	2
新潟市	1,061	2,862	弥彦村	43	19	さくら福祉保健事務組合	9	9
長岡市	871	1,200	田上町	112	31	燕・弥彦総合事務組合	39	11
上越市	835	1,088	出雲崎町	150	38	上越広域伝染病院組合	4	0
柏崎市	454	517	湯沢町	137	54	五泉地域衛生施設組合	9	1
新発田市	469	553	津南町	127	81	新発田地域広域事務組合	5	3
小千谷市	170	128	刈羽村	8	2	三条地域水道用水供給企業団	52	46
加茂市	199	94	関川村	139	58	魚沼地域特別養護老人ホーム組合	4	1
見附市	156	217	粟島浦村	52	9	新潟県三条・燕総合グラウンド施設組合	1	0
妙高市	256	126						
佐渡市	722	464						
阿賀野市	268	182						
魚沼市	479	256						
南魚沼市	484	249						
糸魚川市	351	312						
十日町市	446	352						
三条市	284	247						
胎内市	213	149						
五泉市	253	236						
燕市	138	137						
村上市	532	443						
						新潟県合計	10,191	12,736
						関東財務局管内計	68,871	111,664
						全国計	307,001	431,017

(注1)単位未満四捨五入のため、合計が一致しない場合がある。

(注2)0.5億円未満の場合は0としている。