



## 報道発表

令和3年8月3日  
関東財務局千葉財務事務所

### 千葉県内の地方公共団体に対する 財政融資資金の貸付状況について

令和2年度に千葉県内の地方公共団体へ貸し付けた財政融資資金地方資金の額は、979億円となり、前年度と比較して+198億円、25.4%の増加となりました。

また、令和2年度末の貸付残高は、1兆4,490億円となり、前年度と比較して△400億円、2.7%の減少となりました。

財務事務所では、地方公共団体が学校、病院などの建設や上下水道、廃棄物処理施設などの生活関連施設を整備するときに、財政融資資金を貸し付け、豊かで住み良い社会環境づくりに協力しています。

#### 【お問合せ先】

千葉財務事務所財務課 松川、上石  
TEL (043) 251-7213 (直通)

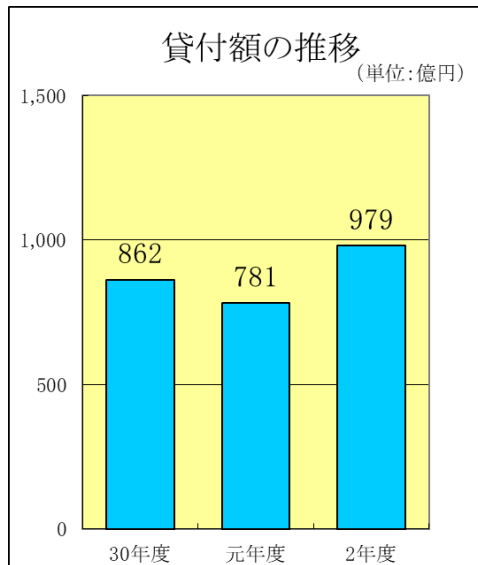
# 令和2年度財政融資資金の貸付状況（千葉県内分）

## 1.令和2年度貸付額

令和2年度に千葉県内の地方公共団体へ貸し付けた額は、979億円となり、前年度と比較すると+198億円、割合では25.4%の増加となりました。

増加の要因を事業別にみると、「公共事業等(旧一般公共)」や「災害復旧」などが増加したことが挙げられます。

なお、県内の貸付額が関東財務局管内に占める割合は、13.1%となっています。

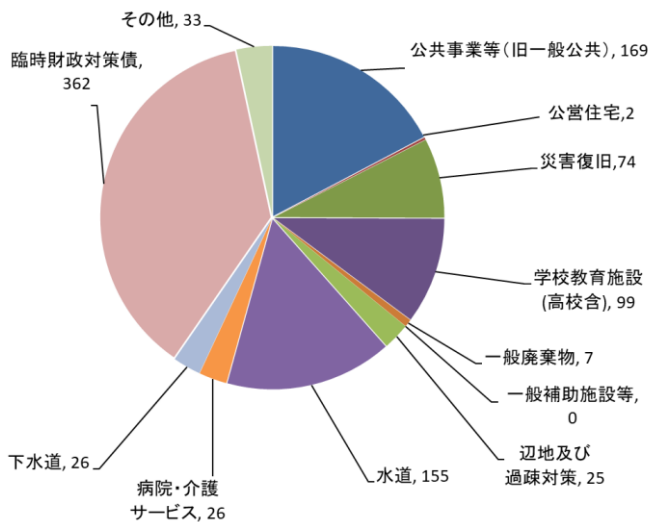


### 財政融資資金貸付額(千葉県)

(単位:億円、%)

区分	30年度	元年度	伸率	2年度	
				伸率	伸率
千葉県 (a)	862	781	△ 9.4	979	25.4
管内 (b)	7,188	6,793	△ 5.5	7,491	10.3
シェア (a/b)	12.0	11.5		13.1	

### 財政融資資金貸付額(事業別)



(単位:億円)

事業区分	貸付額		
	元年度	2年度	増減
公共事業等(旧一般公共)	70	169	99
公営住宅	3	2	△ 1
災害復旧	3	74	71
学校教育施設(高校舎)	88	99	11
社会福祉施設	—	—	0
一般廃棄物	2	7	5
一般補助施設等	2	0	△ 2
臨時地方道・臨時河川	—	—	0
辺地及び過疎対策	28	25	△ 3
水道	127	155	28
交通	—	—	0
病院・介護サービス	29	26	△ 3
下水道	33	26	△ 7
臨時財政対策債	389	362	△ 27
その他	8	33	25
計	781	979	198

※単位未満四捨五入のため、合計が一致しない場合がある。

## 2.令和2年度末貸付残高

- (1) 千葉県内の地方公共団体への貸付残高は、令和2年度末で1兆4,490億円となり、前年度と比較すると△400億円、割合では2.7%の減少となりました。

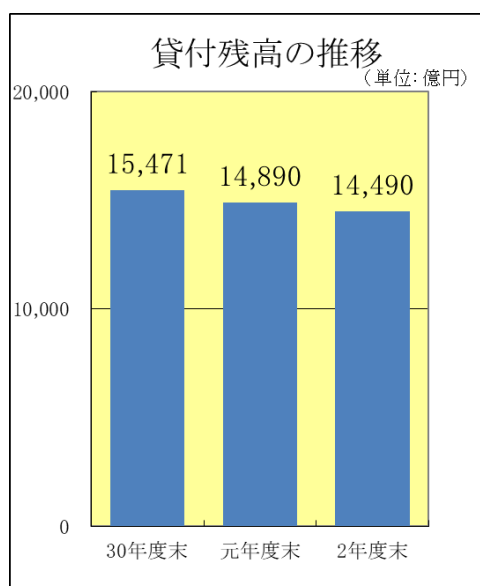
減少の要因は、約定回収額が新規貸付額を上回ったことによるものです。

なお、貸付残高は、平成16年度以降逡減しています。財政融資資金は、平成13年度以降、民間資金を補完するという原則にたち、地方公共団体の資金調達能力と資金使途に着目した貸付を行ってきたことにより、貸付残高は減少しています。

また、県内の貸付残高が関東財務局管内に占める割合は、13.0%となっています。

- (2) 貸付残高を用途別にみると、臨時財政対策債などの「その他」が全体の52.8%を占め最大となっており、次いで水道事業、下水道事業及び一般廃棄物処理事業などの「生活環境整備」が全体の30.0%を占めています。

千葉県内の用途別貸付残高の構成比を関東財務局管内と比較すると、臨時財政対策債などの「その他」の割合が高くなっています。



### 財政融資資金貸付残高(千葉県)

(単位:億円、%)

区分	30年度末	元年度末	伸率	2年度末		
				増減額	伸率	
千葉県 (a)	15,471	14,890	△3.8	14,490	△400	△2.7
管内 (b)	118,479	114,631	△3.2	111,664	△2,967	△2.6
シェア (a/b)	13.1	13.0		13.0		

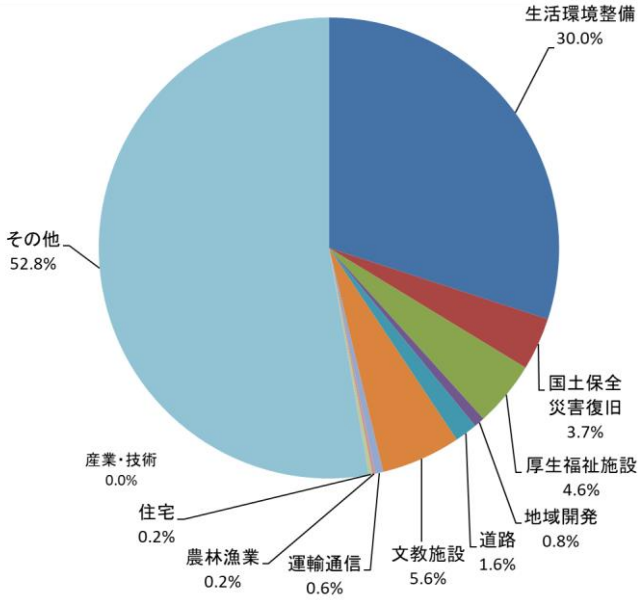
### 貸付残高の推移

(単位:億円、%)

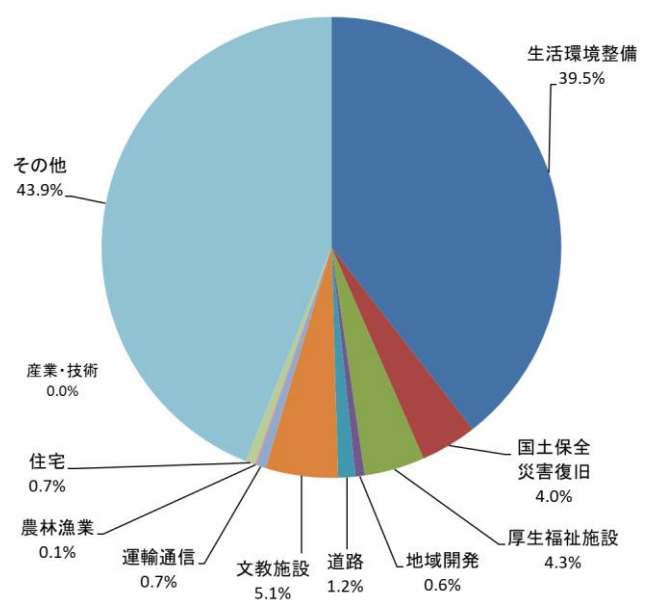
	16年度末	17年度末	18年度末	19年度末	20年度末	21年度末	22年度末	23年度末	24年度末	25年度末	26年度末	27年度末	28年度末	29年度末	30年度末	元年度末	2年度末
貸付額	22,122	21,635	21,120	19,850	18,914	18,154	17,699	17,460	17,206	17,180	16,878	16,603	16,420	15,981	15,471	14,890	14,490
伸率	-	△2.2	△2.4	△6.0	△4.7	△4.0	△2.5	△1.4	△1.5	△0.2	△1.8	△1.6	△1.1	△2.7	△3.2	△3.8	△2.7

財政融資資金貸付残高(用途別)

千葉県



財務局管内



令和2年度末

(単位:億円、%)

区分	千葉県		財務局管内		構成比比較 (A-B)	備考(主な用途)
	金額	構成比(A)	金額	構成比(B)		
生活環境整備	4,348	30.0	44,081	39.5	△ 9.5	水道、下水道、一般廃棄物処理
国土保全災害復旧	535	3.7	4,418	4.0	△ 0.3	災害復旧、豪雪対策
厚生福祉施設	665	4.6	4,754	4.3	0.3	病院、社会福祉施設
地域開発	109	0.8	706	0.6	0.2	電気、住宅市街地
道路	231	1.6	1,352	1.2	0.4	道路
文教施設	807	5.6	5,686	5.1	0.5	義務教育施設、高等学校施設
運輸通信	83	0.6	760	0.7	△ 0.1	港湾、空港
農林漁業	29	0.2	118	0.1	0.1	農業農村施設
住宅	34	0.2	739	0.7	△ 0.5	公営住宅
産業・技術	4	0.0	11	0.0	0.0	産業経済施設
その他	7,646	52.8	49,039	43.9	8.9	臨時財政対策債等
計	14,490	100.0	111,664	100.0		

※単位未満四捨五入のため、合計が一致しない場合がある。

3.千葉県内地方公共団体別の令和2年度貸付実績額及び令和2年度末貸付残高

別添のとおり

## 管内地方公共団体別の財政融資資金地方資金貸付実績額(令和2年度)

関東財務局 千葉財務事務所

団体名	金額 億円	団体名	金額 億円	団体名	金額 億円
都道府県		町及び村		一部事務組合等	
千葉県	220	酒々井町	2	北千葉広域水道企業団	6
市		栄町	3	かずさ水道広域連合企業団	13
千葉市	10	一宮町	2	東総衛生組合	1
銚子市	9	睦沢町	2	君津中央病院企業団	11
市川市	14	長生村	3	東金市外三市町清掃組合	0.071
船橋市	108	白子町	2	柏・白井・鎌ヶ谷環境衛生組合	0.135
館山市	19	長柄町	3	香取広域市町村圏事務組合	0.025
木更津市	19	長南町	2	東総広域水道企業団	4
松戸市	55	九十九里町	1	山武郡市広域水道企業団	2
野田市	23	横芝光町	3	八匠水道企業団	2
茂原市	21	芝山町	1	印旛郡市広域市町村圏事務組合	0.312
成田市	9	神崎町	1	国保国吉病院組合	0.162
佐倉市	21	多古町	2		
東金市	6	東庄町	13		
習志野市	23	大多喜町	3		
柏市	71	御宿町	1		
勝浦市	5	鋸南町	9		
市原市	13				
八千代市	16				
流山市	28				
我孫子市	11				
鎌ヶ谷市	21				
君津市	15				
富津市	11				
浦安市	27				
四街道市	15				
袖ヶ浦市	1				
八街市	5				
印西市	3				
白井市	9				
富里市	4				
鴨川市	5				
旭市	9				
いすみ市	4				
匝瑳市	6				
南房総市	21				
香取市	17				
山武市	8				
大網白里市	5				
				千葉県合計	979
				関東財務局管内計	7,491
				全国計	30,403

(注)単位未満四捨五入のため、合計が一致しない場合がある。

## 管内地方公共団体別の財政融資資金地方資金貸付残高(令和3年3月末現在)

関東財務局 千葉財務事務所

団体名	件数 件	金額 億円	団体名	件数 件	金額 億円	団体名	件数 件	金額 億円
都道府県			町及び村			一部事務組合等		
千葉県	522	3,921	酒々井町	117	46	北千葉広域水道企業団	41	178
市			栄町	143	35	かずさ水道広域連合企業団	235	210
千葉市	255	1,051	一宮町	52	20	東総衛生組合	3	6
銚子市	166	149	睦沢町	96	29	長生郡市広域市町村圏組合	45	34
市川市	119	277	長生村	71	41	佐倉市、酒々井町清掃組合	4	29
船橋市	172	950	白子町	65	26	三芳水道企業団	44	11
館山市	125	116	長柄町	95	22	君津中央病院企業団	16	113
木更津市	86	270	長南町	86	37	東金市外三市町清掃組合	1	0.071
松戸市	126	862	九十九里町	85	30	柏・白井・鎌ヶ谷環境衛生組合	3	7
野田市	170	261	横芝光町	88	54	山武郡市広域行政組合	1	0.463
茂原市	168	171	芝山町	56	23	安房郡市広域市町村圏事務組合	1	0.094
成田市	228	167	神崎町	43	17	四市複合事務組合	3	0.340
佐倉市	145	248	多古町	73	46	九十九里地域水道企業団	20	28
東金市	97	119	東庄町	63	44	香取広域市町村圏事務組合	8	4
習志野市	151	353	大多喜町	111	32	東総広域水道企業団	20	21
柏市	242	628	御宿町	85	15	君津富津広域下水道組合	23	23
勝浦市	126	59	鋸南町	152	45	夷隅郡市広域市町村圏事務組合	1	0.088
市原市	198	316				山武郡市広域水道企業団	9	9
八千代市	170	412				八匝水道企業団	10	8
流山市	213	451				印旛郡市広域市町村圏事務組合	37	30
我孫子市	129	191				印西地区環境整備事業組合	3	9
鎌ヶ谷市	120	214				南房総広域水道企業団	11	10
君津市	77	69				印西地区衛生組合	1	0.048
富津市	99	63				印西地区消防組合	2	3
浦安市	84	115				国保国吉病院組合	12	28
四街道市	117	145				夷隅環境衛生組合	1	3
袖ヶ浦市	95	74				布施学校組合	6	1
八街市	124	79				山武郡市環境衛生組合	1	1
印西市	207	102				長門川水道企業団	24	4
白井市	151	113						
富里市	180	83						
鴨川市	160	108						
旭市	166	314						
いすみ市	138	63						
匝瑳市	85	82						
南房総市	283	102						
香取市	300	250						
山武市	122	108						
大網白里市	130	103						
						千葉県合計	8,313	14,490
						関東財務局管内計	68,871	111,664
						全国計	307,001	431,017

(注)単位未満四捨五入のため、合計が一致しない場合がある。