

令和6年7月30日  
財務省北陸財務局

## 北陸3県の地方公共団体に対する財政融資資金の貸付状況について (令和5年度)

### 1. 令和5年度 貸付額

～ 874億円を貸付（前年度比 ▲91億円、▲9.4%）～

#### 【管内】

令和5年度における北陸財務局管内の地方公共団体（県、市町村及び一部事務組合。以下同じ。）に対する財政融資資金の貸付額は874億円で、前年度（964億円）に比べ91億円の減少（▲9.4%）となりました。これは、主に「公共事業等債」などが増加したものの、「一般廃棄物処理事業債」や「臨時財政対策債（※）」などが減少したことによるものです。

※ 臨時財政対策債：地方一般財源の不足に対処するため、投資的経費以外の経費にも充てられる地方財政法第5条の特例として発行される地方債。

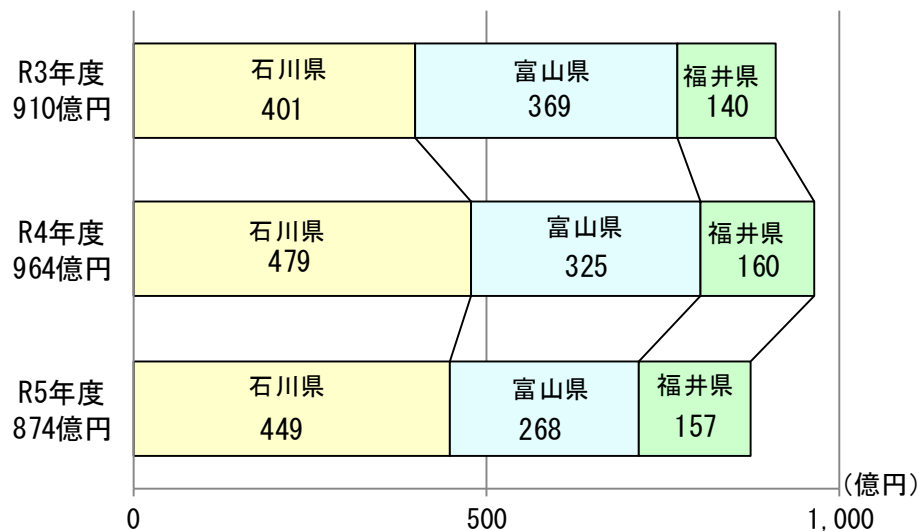
#### 【県別】

各地方公共団体に対する貸付額は、別添のとおりです。

※ 以下、図表中の県名は、各県及び各県内市町村等を指す。

県名	令和5年度 貸付額	(前年度比)	主な増減要因
石川県	449億円	(▲ 6.1%)	臨時財政対策債、一般廃棄物処理事業債の減少
富山県	268億円	(▲ 17.8%)	臨時財政対策債、過疎対策事業債の減少
福井県	157億円	(▲ 2.1%)	一般廃棄物処理事業債の減少
北陸3県 合計	874億円	(▲ 9.4%)	一般廃棄物処理事業債、臨時財政対策債の減少

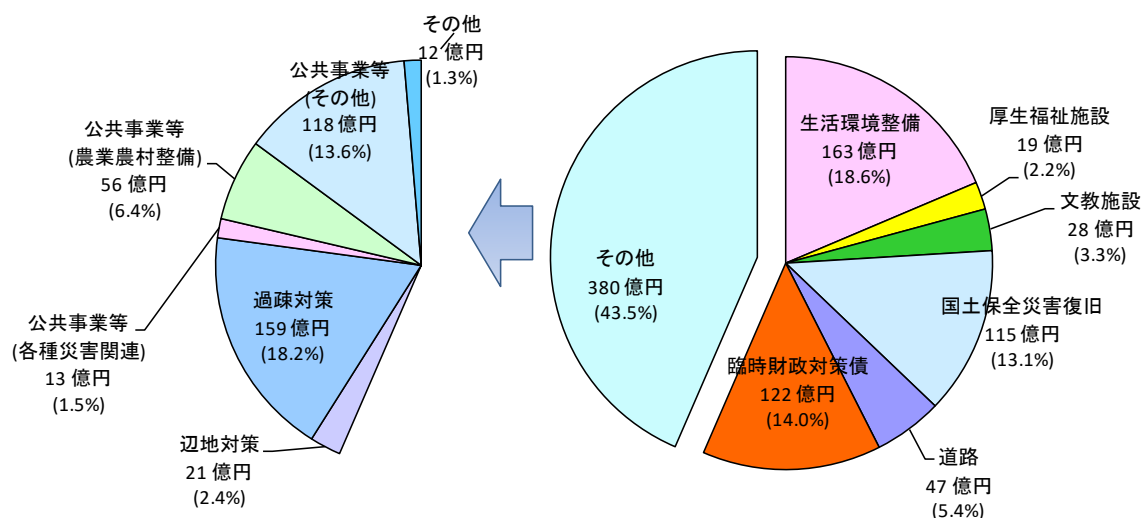
### 【管内の財政融資資金貸付額】



## 【用途別】

用途別では、「生活環境整備」（163億円、構成比18.6%）が最も大きく、次いで「過疎対策事業」（159億円、同18.2%）、「臨時財政対策債」（122億円、同14.0%）の順となっています。

### 【令和5年度 用途別貸付額】



## 【主な貸付事業】

主な貸付事業としては、国直轄事業負担金（富山県など）や災害復旧事業（石川県など）のほか、以下の事業などがあります。

- ・水道事業 …… 石川県送水施設建設改良事業 ほか
- ・下水道事業 …… 金沢市公共下水道事業、福井市公共下水道事業 ほか
- ・公共事業等 …… 金沢城北市民運動公園整備事業 ほか
- ・過疎対策事業 …… 羽咋駅周辺整備事業、氷見市公立認定こども園整備事業 ほか

その他、北陸3県における学校教育施設等整備事業や病院事業などにも財政融資資金を貸し付けています。



【石川県金沢市】  
金沢スタジアム（公共事業等）



【石川県羽咋市】  
LAKUNA はくい（過疎対策事業）



【福井県池田町】  
道のオアシス フォーシーズンテラス（辺地対策事業）



【富山県舟橋村】  
学童保育施設（社会福祉施設整備事業）

## 2. 令和5年度末 貸付残高

～ 残高は1兆3,703億円（前年度比 ▲640億円、▲4.5%）～

令和5年度末における北陸財務局管内の地方公共団体に対する財政融資資金の貸付残高は1兆3,703億円で、前年度（1兆4,344億円）に比べ640億円減少（▲4.5%）しました。

これは、5年度中の回収額（1,514億円）が同年度中の貸付額（874億円）を上回ったことによります。

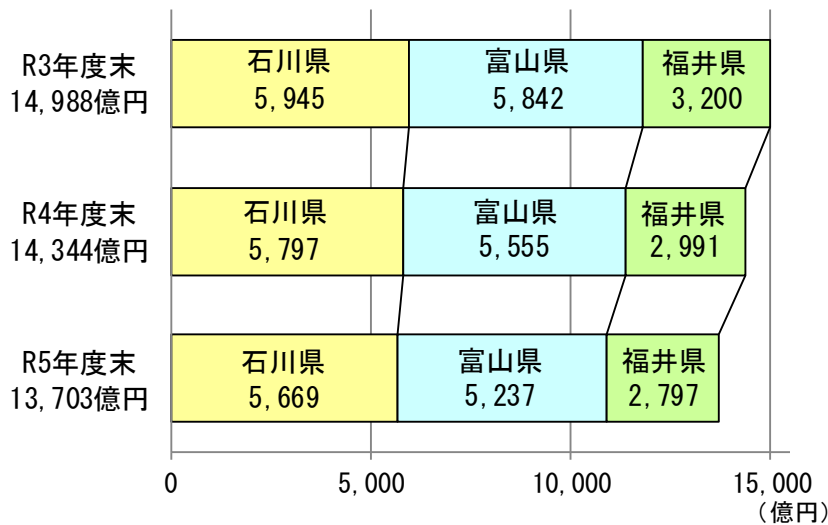
なお、地方公共団体が財政健全化のため地方債現在高の逡減に努めていることや、地方債における民間等資金の活用が図られてきていることなどから、財政融資資金の貸付残高は減少傾向にあります。

貸付残高のピークは、平成16年度末の2兆7,632億円であり、19年連続の減少となりました。

県別では、石川県は5,669億円（前年度比▲128億円、▲2.2%）、富山県は5,237億円（同▲318億円、▲5.7%）、福井県は2,797億円（同▲194億円、▲6.5%）となりました。

なお、各地方公共団体に対する貸付残高は、別添のとおりです。

【管内の財政融資資金貸付残高】



### 【参考】

### 令和5年度末 用途別貸付残高（全国対比）

（単位：億円、%）

用途	管内		全国		用途別の主な事業
	残高	構成比	残高	構成比	
生活環境整備	3,964	28.9%	125,569	31.2%	上水道、下水道、廃棄物処理、都市計画、公園緑地
国土保全災害復旧	647	4.7%	31,816	7.9%	災害復旧、緊急防災・減災事業
文教施設	429	3.1%	16,503	4.1%	小・中学校、高等学校
厚生福祉施設	884	6.4%	16,411	4.1%	病院、社会福祉施設、レクリエーション施設
道路	282	2.1%	6,976	1.7%	道路
運輸通信	172	1.3%	3,911	1.0%	港湾、空港
地域開発	43	0.3%	1,491	0.4%	電気
農林漁業	31	0.2%	687	0.2%	農業農村整備、農道・林道、漁港
臨時財政対策債	4,548	33.2%	115,354	28.7%	
その他	2,704	19.7%	83,290	20.7%	辺地・過疎対策、公営住宅、公共事業等
合計	13,703	100.0%	402,007	100.0%	

（注）単位未満四捨五入のため、合計が一致しない場合がある。

(別添)

地方公共団体別の財政融資資金貸付額及び貸付残高(令和5年度)

団体名	貸付額	貸付残高	団体名	貸付額	貸付残高	団体名	貸付額	貸付残高
県・市	億円	億円	町・村	億円	億円	一部事務組合等	億円	億円
石川県	149	1,530	川北町	1	14	河北郡市広域事務組合	-	48
金沢市	119	1,828	津幡町	7	81	輪島市穴水町環境衛生施設組合	-	1
七尾市	44	220	内灘町	1	60	羽咋郡市広域圏事務組合	-	2
小松市	7	240	志賀町	6	79	南加賀広域圏事務組合	-	11
輪島市	7	155	宝達志水町	5	47	白山石川医療企業団	-	60
珠洲市	6	78	中能登町	6	82			
加賀市	14	186	穴水町	10	63			
羽咋市	15	95	能登町	15	131			
かほく市	8	123						
白山市	17	252						
能美市	11	164						
野々市市	1	121						
						石川県合計	449	5,669
富山県	118	1,514	舟橋村	0	15	砺波地方衛生施設組合	-	5
富山市	55	1,370	上市町	2	59	砺波広域圏事務組合	-	8
高岡市	0	408	立山町	4	45	新川広域圏事務組合	-	10
魚津市	7	142	入善町	6	143	富山地区広域圏事務組合	-	4
氷見市	21	297	朝日町	5	108	高岡地区広域圏事務組合	-	8
滑川市	3	68				中新川広域行政事務組合	-	23
黒部市	1	97						
砺波市	7	176						
小矢部市	7	141						
南砺市	24	384						
射水市	5	211						
						富山県合計	268	5,237
福井県	42	803	永平寺町	1	33	公立小浜病院組合	1	42
福井市	23	484	池田町	7	37	美浜・三方環境衛生組合	-	3
敦賀市	8	202	南越前町	7	38	福井坂井地区広域市町村圏事務組合	-	11
小浜市	9	151	越前町	2	44	南越清掃組合	-	1
大野市	7	111	美浜町	2	47	五領川公共下水道事務組合	-	3
勝山市	10	99	高浜町	-	29	公立丹南病院組合	-	8
鯖江市	3	33	おおい町	-	8	若狭広域行政事務組合	5	57
あわら市	3	67	若狭町	5	73	大野・勝山地区広域行政事務組合	0	0
越前市	12	188						
坂井市	10	225						
						福井県合計	157	2,797
						北陸財務局管内計	874	13,703
						全国計	28,256	402,007

(注1) 貸付額は、令和5年4月1日～令和6年3月31日の間に貸し付けた額

(注2) 貸付残高は、令和6年3月31日現在額

(注3) 単位未満四捨五入のため、合計が一致しない場合がある。

### 財政融資とは・・・

財政融資とは、国債の一種である財投債の発行によって調達した資金などを財源として活用し、政策的に必要な分野へ資金を供給するため、地方公共団体、政府関係機関、独立行政法人などに対して、主に長期・固定・低利で行われる融資です。

### 北陸財務局では・・・

北陸財務局では、地方公共団体が、学校や病院、上・下水道、ごみ処理施設などの生活関連施設の整備や災害復旧事業等の資金を必要とする場合に、財政融資資金の貸付けを行っています。