

○令和6年2月発行分

訂正前

<訂正箇所>「7. 金融 (P.7)」

7. 金融～貸出金、預金ともに前年を上回る～

- 貸出金残高は、設備資金が増加したことなどから、前年を上回っている。
- 預金残高は、前年を上回っている。

【10月-11月（前年同期比）】

貸出金残高：+1.1%

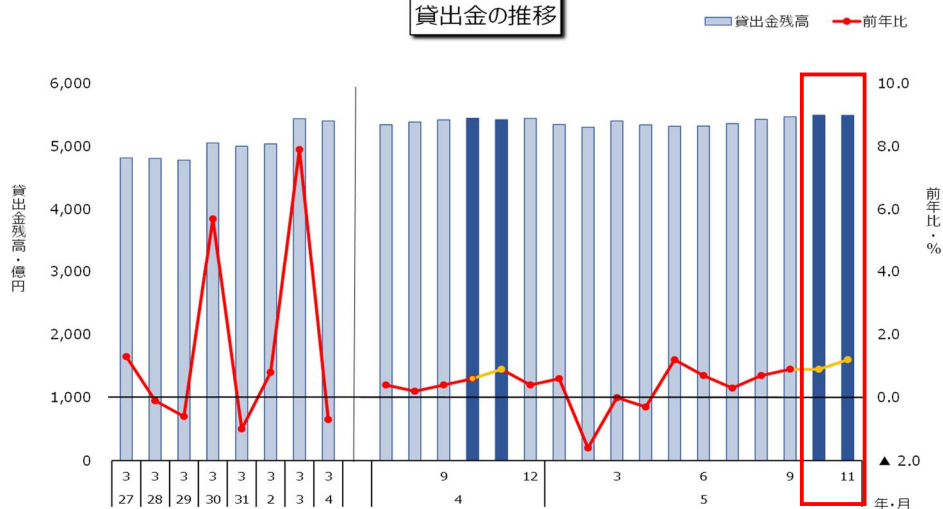
（うち設備資金：+2.7%）

（うち運転資金：+0.9%）

（うち地方公共団体：▲1.8%）

預金残高：+1.7%

貸出金の推移



訂正後

7. 金融～貸出金は前年を下回り、預金は前年を上回る～

- 貸出金残高は、運転資金が減少したことなどから、前年を下回っている。
- 預金残高は、前年を上回っている。

【10月-11月（前年同期比）】

貸出金残高：▲0.5%

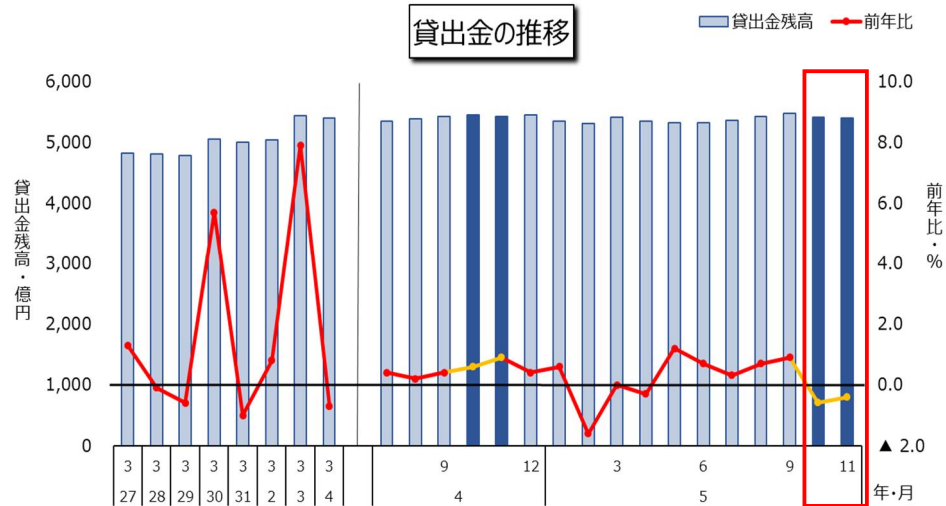
（うち設備資金：+1.5%）

（うち運転資金：▲2.1%）

（うち地方公共団体：▲1.8%）

預金残高：+1.5%

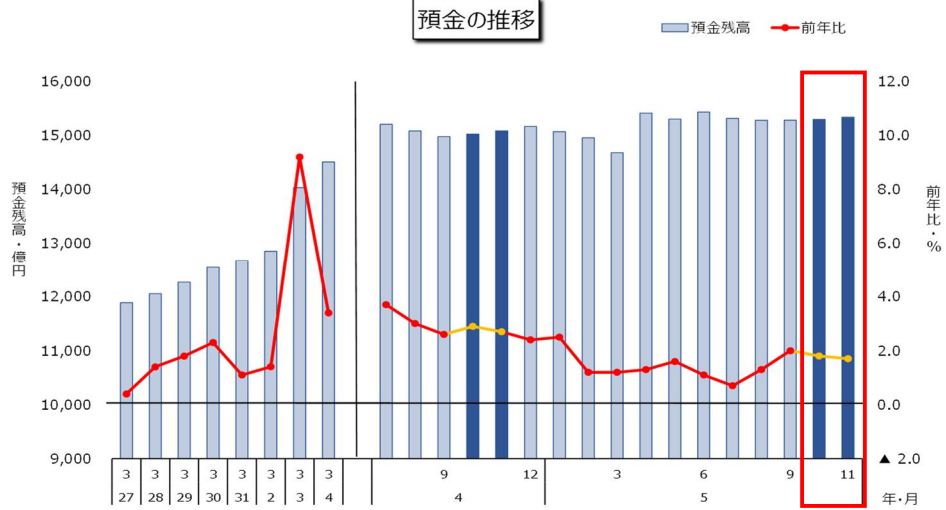
貸出金の推移



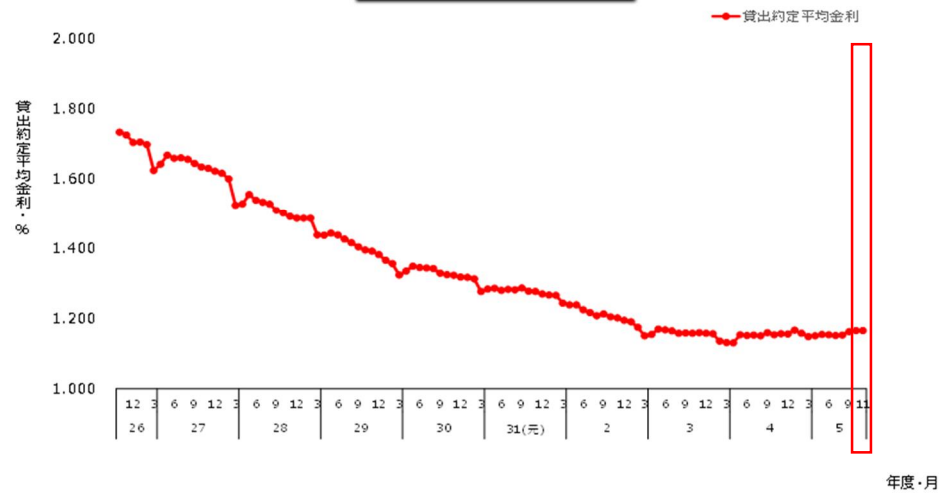
(次項に続く)

訂正前

預金の推移

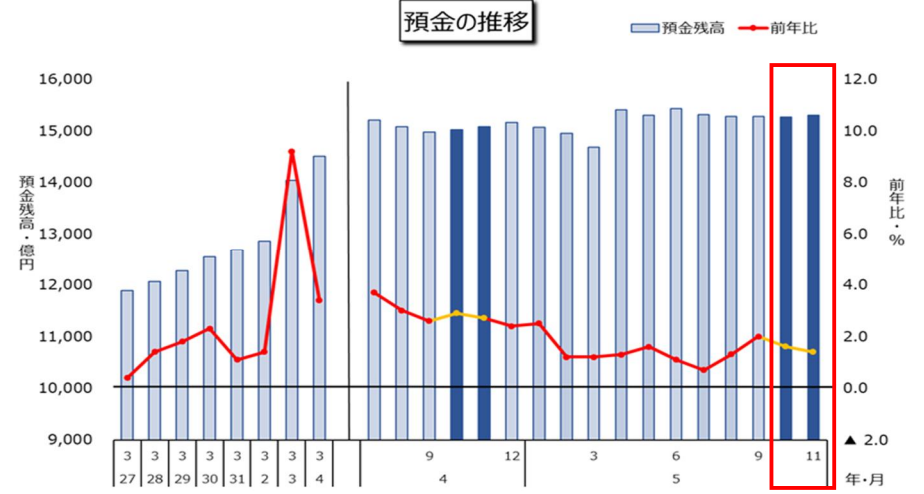


貸出約定平均金利の推移

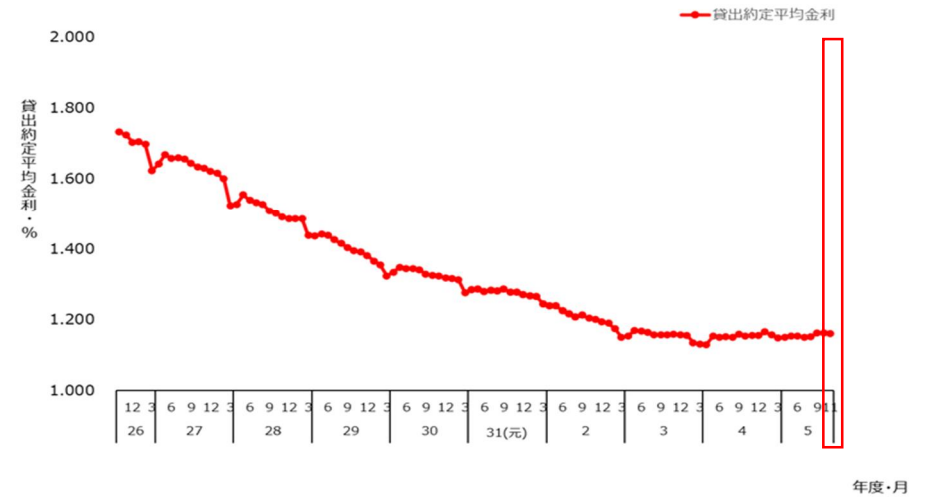


訂正後

預金の推移



貸出約定平均金利の推移



(次項に続く)

訂正前

貸出金・預金の推移（銀行・信用金庫）

（単位：億円、%、ポイント）

年 月	貸出金残高				預金残高				貸出約定平均金利			
	設備資金		運転資金		地方公共団体		前年比	前年差	前年比	前年差		
	前年比	前年比	前年比	前年比	前年比	前年比						
27. 3	4,817	1.3	1,960	4.2	1,752	▲ 5.8	1,105	9.1	11,887	0.4	1.623	▲ 0.089
28. 3	4,810	▲ 0.1	1,991	1.6	1,642	▲ 6.3	1,177	6.5	12,056	1.4	1.523	▲ 0.100
29. 3	4,781	▲ 0.6	2,037	2.3	1,572	▲ 4.3	1,172	▲ 0.5	12,269	1.8	1.437	▲ 0.087
30. 3	5,053	5.7	2,083	2.2	1,688	7.4	1,282	9.4	12,546	2.3	1.323	▲ 0.114
31. 3	5,001	▲ 1.0	2,105	1.1	1,626	▲ 3.7	1,270	▲ 0.9	12,678	1.1	1.276	▲ 0.046
2. 3	5,040	0.8	2,166	2.9	1,610	▲ 1.0	1,264	▲ 0.5	12,856	1.4	1.243	▲ 0.034
3. 3	5,439	7.9	2,224	2.7	1,875	16.5	1,340	6.0	14,034	9.2	1.150	▲ 0.093
4. 3	5,402	▲ 0.7	2,264	1.8	1,842	▲ 1.8	1,297	▲ 3.2	14,509	3.4	1.131	▲ 0.018
5. 3	5,403	0.0	2,353	3.9	1,852	0.6	1,198	▲ 7.6	14,681	1.2	1.148	0.017
4. 10	5,444	0.6	2,319	3.2	1,983	▲ 0.7	1,142	▲ 2.2	15,025	2.9	1.153	▲ 0.004
11	5,422	0.9	2,323	3.4	1,959	▲ 0.5	1,140	▲ 1.7	15,084	2.7	1.156	▲ 0.003
12	5,443	0.4	2,341	3.2	1,961	▲ 1.4	1,140	▲ 1.8	15,164	2.4	1.155	▲ 0.002
5. 1	5,346	0.6	2,339	3.6	1,874	▲ 1.9	1,134	▲ 1.3	15,067	2.5	1.166	0.010
2	5,302	▲ 1.6	2,343	3.8	1,823	▲ 3.1	1,136	▲ 9.3	14,956	1.2	1.157	0.022
3	5,403	0.0	2,353	3.9	1,852	0.6	1,198	▲ 7.6	14,681	1.2	1.148	0.017
4	5,341	▲ 0.3	2,361	4.0	1,794	▲ 0.7	1,186	▲ 7.4	15,411	1.3	1.150	0.019
5	5,318	1.2	2,356	4.2	1,793	0.7	1,170	▲ 3.6	15,302	1.6	1.154	0.001
6	5,322	0.7	2,358	3.5	1,795	▲ 0.1	1,170	▲ 3.6	15,432	1.1	1.153	0.003
7	5,359	0.3	2,351	2.6	1,839	0.0	1,170	▲ 3.6	15,315	0.7	1.151	▲ 0.002
8	5,425	0.7	2,356	2.6	1,890	0.7	1,180	▲ 2.7	15,279	1.3	1.152	0.002
9	5,469	0.9	2,369	2.7	1,960	▲ 0.7	1,141	0.0	15,282	2.0	1.162	0.004
10	5,493	0.9	2,378	2.5	1,995	0.6	1,120	▲ 1.9	15,294	1.8	1.165	0.012
11	5,489	1.2	2,388	2.8	1,981	1.1	1,120	▲ 1.7	15,336	1.7	1.165	0.009

※ゆうちょ銀行を除く

資料：北海道財務局北見出張所

訂正後

貸出金・預金の推移（銀行・信用金庫）

（単位：億円、%、ポイント）

年 月	貸出金残高				預金残高				貸出約定平均金利			
	設備資金		運転資金		地方公共団体		前年比	前年差	前年比	前年差		
	前年比	前年比	前年比	前年比	前年比	前年比						
27. 3	4,817	1.3	1,960	4.2	1,752	▲ 5.8	1,105	9.1	11,887	0.4	1.623	▲ 0.089
28. 3	4,810	▲ 0.1	1,991	1.6	1,642	▲ 6.3	1,177	6.5	12,056	1.4	1.523	▲ 0.100
29. 3	4,781	▲ 0.6	2,037	2.3	1,572	▲ 4.3	1,172	▲ 0.5	12,269	1.8	1.437	▲ 0.087
30. 3	5,053	5.7	2,083	2.2	1,688	7.4	1,282	9.4	12,546	2.3	1.323	▲ 0.114
31. 3	5,001	▲ 1.0	2,105	1.1	1,626	▲ 3.7	1,270	▲ 0.9	12,678	1.1	1.276	▲ 0.046
2. 3	5,040	0.8	2,166	2.9	1,610	▲ 1.0	1,264	▲ 0.5	12,856	1.4	1.243	▲ 0.034
3. 3	5,439	7.9	2,224	2.7	1,875	16.5	1,340	6.0	14,034	9.2	1.150	▲ 0.093
4. 3	5,402	▲ 0.7	2,264	1.8	1,842	▲ 1.8	1,297	▲ 3.2	14,509	3.4	1.131	▲ 0.018
5. 3	5,403	0.0	2,353	3.9	1,852	0.6	1,198	▲ 7.6	14,681	1.2	1.148	0.017
4. 10	5,444	0.6	2,319	3.2	1,983	▲ 0.7	1,142	▲ 2.2	15,025	2.9	1.153	▲ 0.004
11	5,422	0.9	2,323	3.4	1,959	▲ 0.5	1,140	▲ 1.7	15,084	2.7	1.156	▲ 0.003
12	5,443	0.4	2,341	3.2	1,961	▲ 1.4	1,140	▲ 1.8	15,164	2.4	1.155	▲ 0.002
5. 1	5,346	0.6	2,339	3.6	1,874	▲ 1.9	1,134	▲ 1.3	15,067	2.5	1.166	0.010
2	5,302	▲ 1.6	2,343	3.8	1,823	▲ 3.1	1,136	▲ 9.3	14,956	1.2	1.157	0.022
3	5,403	0.0	2,353	3.9	1,852	0.6	1,198	▲ 7.6	14,681	1.2	1.148	0.017
4	5,341	▲ 0.3	2,361	4.0	1,794	▲ 0.7	1,186	▲ 7.4	15,411	1.3	1.150	0.019
5	5,318	1.2	2,356	4.2	1,793	0.7	1,170	▲ 3.6	15,302	1.6	1.154	0.001
6	5,322	0.7	2,358	3.5	1,795	▲ 0.1	1,170	▲ 3.6	15,432	1.1	1.153	0.003
7	5,359	0.3	2,351	2.6	1,839	0.0	1,170	▲ 3.6	15,315	0.7	1.151	▲ 0.002
8	5,425	0.7	2,356	2.6	1,890	0.7	1,180	▲ 2.7	15,279	1.3	1.152	0.002
9	5,469	0.9	2,369	2.7	1,960	▲ 0.7	1,141	0.0	15,282	2.0	1.162	0.004
10	5,412	▲ 0.6	2,353	1.5	1,938	▲ 2.2	1,120	▲ 1.9	15,263	1.6	1.162	0.009
11	5,400	▲ 0.4	2,359	1.6	1,921	▲ 1.9	1,120	▲ 1.7	15,299	1.4	1.160	0.004

※ゆうちょ銀行を除く

資料：北海道財務局北見出張所