



# 目 次

○ 概 況	.....	1
<b>【 各 論 】</b>		
1. 個 人 消 費	.....	2～3
2. 観 光	.....	4～5
3. 住 宅 建 設	.....	6
4. 雇 用 情 勢	.....	7
5. 公 共 事 業	.....	8
6. 生 乳 生 産	.....	9
7. 漁 業	.....	10
8. 企 業 倒 産	.....	11
9. 金 融	.....	12～13

## 計数の表示方法等


- ・ 数字の単位未満は原則として四捨五入しているため、総数と内訳の計が一致しない場合がある。
- ・ 符号の用法は次のとおりである。
  - 「0」～単位未満
  - 「-」～該当数値なし、未公表など
- ・ 計数は、速報の確報化、誤計数の判明等により、過去に遡って訂正される場合がある。

## (注)

- ・ 令和8年5月判断は、前回8年2月判断以降、足下の状況までを含めた期間で判断しています。






## 道北経済レポート(令和8年5月) 概況

### 【総括判断】

項目	前回 (8年2月判断)	今回 (8年5月判断)	前回判断 との比較	備考
総括判断	持ち直しのテンポが緩やかになっている	持ち直しのテンポが緩やかになっている	 (不変)	判断の据え置きは、令和8年2月判断以降2期連続

先行き	先行きについては、雇用・所得環境が改善する下で、各種政策の効果もあって、持ち直していくことが期待されるものの、中東情勢や金融資本市場の変動等の影響を注意する必要がある。
-----	--

### 【各項目の判断】

項目	前回 (8年2月判断)	今回 (8年5月判断)	前回判断 との比較
個人消費	持ち直しのテンポが緩やかになっている	持ち直しのテンポが緩やかになっている	
観光	回復のテンポが緩やかになっている	回復のテンポが緩やかになっている	
住宅建設	弱含んでいる	弱い動きとなっている	
雇用情勢	持ち直しつつある	持ち直しつつある	
公共事業	前年を下回る	前年を上回る	

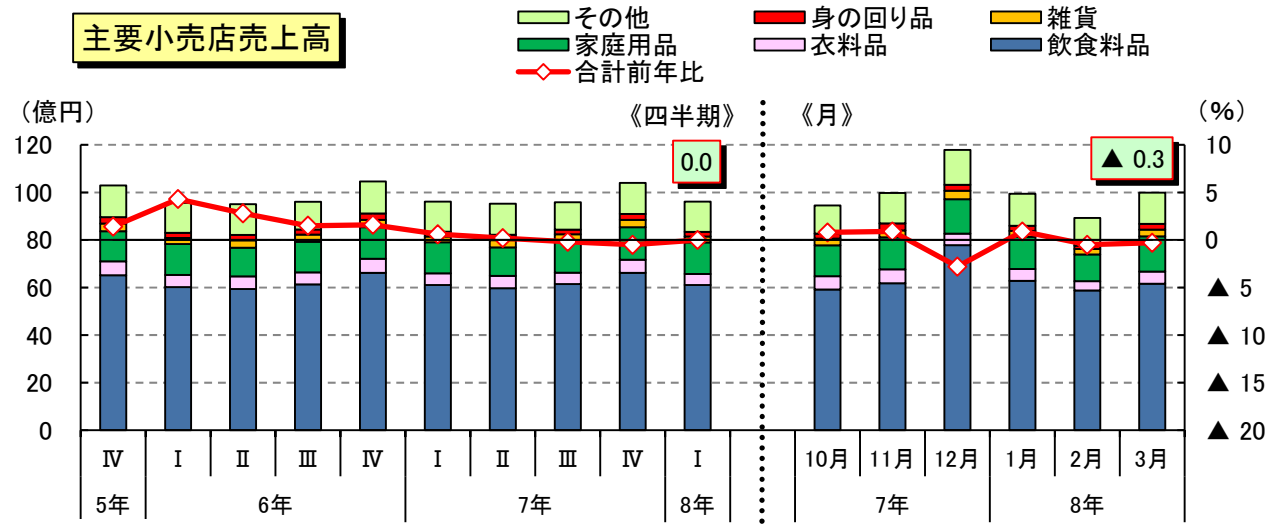
### 【参考】

項目	生乳生産	漁業	企業倒産	金融
今回 (8年5月判断)	前年を上回る	水揚金額は前年を上回る	件数は前年を下回る	貸出金残高は前年を下回る

# 1. 個人消費 … 持ち直しのテンポが緩やかになっている

- 主要小売店売上高は、物価高による節約志向の拡大を背景に衣料品等が不調であるものの、飲食料品は堅調に推移しており、全体では前年並みとなっている。
- 乗用車販売(新車登録等台数)は、「環境性能割」の廃止に伴う登録控えがみられたことから、普通車、小型車、軽自動車いずれも前年を下回っている。

## 主要小売店売上高



(注) 四半期分は3か月の平均。

○主要小売店売上高 (単位：百万円、%)

	合計		うち衣料品		うち身の回り品		うち雑貨		うち家電等家庭用品		うち飲食料品	
	前年比		前年比		前年比		前年比		前年比		前年比	
5年	114,470	0.5	6,405	▲ 1.3	2,848	3.8	3,640	▲ 5.9	14,550	▲ 2.9	72,210	1.4
6年	117,354	2.5	6,416	0.2	2,811	▲ 1.3	3,557	▲ 2.3	15,305	5.2	74,121	2.6
7年	117,374	0.0	6,083	▲ 5.2	2,625	▲ 6.6	3,467	▲ 2.5	15,534	1.5	74,552	0.6
7. 1~3	28,840	0.6	1,460	▲ 4.1	603	▲ 9.4	745	▲ 3.0	3,910	0.6	18,323	1.4
7. 4~6	28,566	0.2	1,549	▲ 3.1	669	▲ 2.8	899	▲ 3.6	3,600	▲ 0.2	17,926	0.6
7. 7~9	28,761	▲ 0.2	1,437	▲ 5.8	597	▲ 8.9	899	▲ 2.6	3,929	2.6	18,437	0.2
7. 10~12	31,207	▲ 0.5	1,637	▲ 7.5	757	▲ 5.7	924	▲ 0.9	4,096	2.9	19,867	0.1
8. 1~3	28,853	0.0	1,401	▲ 4.0	591	▲ 2.0	762	2.2	3,965	1.4	18,311	▲ 0.1
R7.10	9,447	0.8	566	▲ 4.6	211	▲ 3.2	283	0.7	1,294	7.8	5,911	0.5
R7.11	9,976	0.9	591	▲ 6.8	296	▲ 5.5	288	▲ 3.4	1,346	2.4	6,175	2.5
R7.12	11,784	▲ 2.8	480	▲ 11.4	250	▲ 8.0	353	▲ 0.2	1,456	▲ 0.8	7,780	▲ 2.0
R8.1	9,942	0.9	497	▲ 4.0	209	▲ 3.1	251	0.3	1,352	2.7	6,280	1.3
R8.2	8,923	▲ 0.5	391	▲ 7.1	140	▲ 4.1	228	▲ 2.3	1,130	0.2	5,874	▲ 0.4
R8.3	9,988	▲ 0.3	513	▲ 1.6	242	0.3	283	8.0	1,483	1.2	6,156	▲ 1.2

(注1) 主要小売店売上高は、令和7年4月に集計対象小売店が変更となったため過去に遡って数字全体を再計算している。

(注2) 前年比は、変更後の対象店舗で前年分を再集計の上、計算している。

(資料) 旭川財務事務所

## 主要小売店 生の声

- 米は供給過多の状況にあり値下がりましたが、今後は農家の設備投資や中東情勢悪化等による袋代の高騰もあり、価格は読めない。(複合商業施設)
- 飲食料品は昨年より値上げが続いていて、最近では中東情勢悪化等による値上げもあり、消費者の財布の紐がどんどん固くなっている。(スーパー)
- 衣料品は、冬物が暖冬の影響で伸び悩み、セールを実施しても動きは鈍く、春物でも挽回できず買上点数の減少が続いている。(複合商業施設)
- 靴は、雪解けが早かったことから春物の需要が前倒しされて3月は好調であったが、その分4月は需要が吸い取られ不調である。(複合商業施設)
- 暖冬の影響や降雪量の少なさから、暖房機器や除雪機の売れ行きが不調だった。(ホームセンター)
- エアコンは、来年度から新省エネ基準が適用されて価格が上昇するというのが消費者にも浸透し、安いうちに購入しようとする動きが強まっている。例年より動き出しも早く、4月に入ってから本格化している。(家電量販店)
- 飲食店は、低価格を維持する店舗を中心に好調が続いている。(複合商業施設)

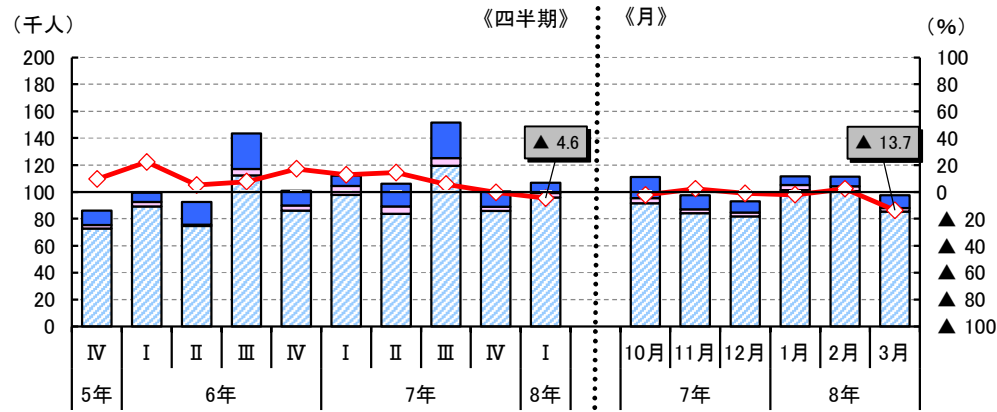


## 2. 観 光 … 回復のテンポが緩やかになっている

○ 主要ホテル宿泊客数(旭川市内、層雲峡温泉)は、インバウンドが増加したことから前年を上回っているものの、空港乗降客数は、一部の国際線が運休となったこと等から前年を下回っている。

空港別乗降客数

旭川国内線 旭川国際線 稚内 前年比



(注) 四半期分は3か月の平均。

(単位：人、%)

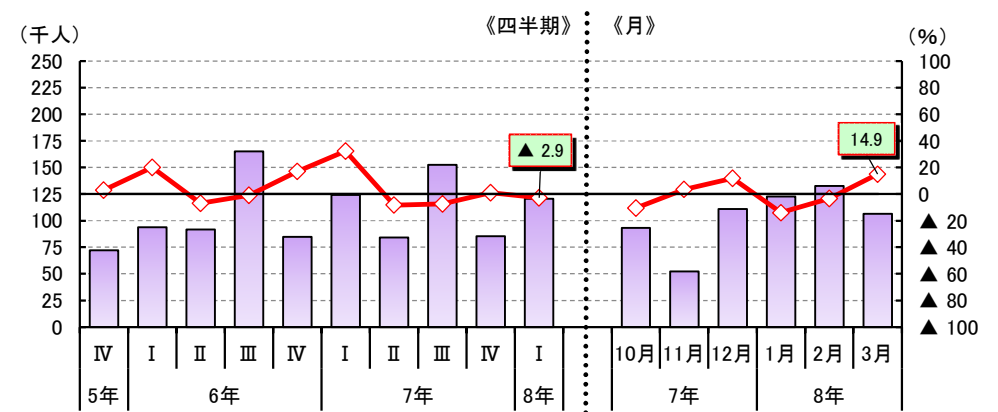
	空港乗降客数										
	合計		旭川空港			うち国内便		うち国際便		稚内空港	
	前年比	前年比	前年比	前年比	前年比	全増	前年比	前年比	前年比		
5年	1,166,461	27.6	993,532	29.6	969,561	26.5	23,971	全増	172,929	17.1	
6年	1,308,781	12.2	1,125,378	13.3	1,087,156	12.1	38,222	59.5	183,403	6.1	
7年	1,410,424	7.8	1,223,151	8.7	1,160,100	6.7	63,051	65.0	187,273	2.1	
7. 1~3	335,979	12.7	313,307	12.7	293,230	9.6	20,077	93.4	22,672	11.7	
7. 4~6	318,122	14.5	267,388	17.8	250,881	11.9	16,507	6.1倍	50,734	▲ 0.2	
7. 7~9	454,882	5.8	375,408	6.9	358,369	6.5	17,039	16.5	79,474	0.9	
7. 10~12	301,441	▲ 0.4	267,048	▲ 0.8	257,620	▲ 0.4	9,428	▲ 10.4	34,393	2.7	
8. 1~3	320,490	▲ 4.6	297,181	▲ 5.1	287,335	▲ 2.0	9,846	▲ 51.0	23,309	2.8	
R7.10	110,951	▲ 2.3	95,283	▲ 3.9	91,488	▲ 4.2	3,795	4.5	15,668	8.6	
R7.11	97,518	2.3	87,017	3.5	84,366	2.6	2,651	37.9	10,501	▲ 6.2	
R7.12	92,972	▲ 1.0	84,748	▲ 1.4	81,766	0.9	2,982	▲ 40.0	8,224	4.3	
R8.1	111,715	▲ 2.1	105,129	▲ 1.6	101,333	1.8	3,796	▲ 48.0	6,586	▲ 10.5	
R8.2	111,300	2.3	104,181	1.9	100,629	5.8	3,552	▲ 50.1	7,119	7.9	
R8.3	97,475	▲ 13.7	87,871	▲ 15.7	85,373	▲ 13.4	2,498	▲ 55.9	9,604	10.2	

(注1) 空港乗降客数は、定期便+臨時便+チャーター便である(令和4年11月発行分以降、過去に遡って空港乗降客数に臨時便を追加)。

(資料) 旭川市、北海道エアポート(株)稚内空港事業所

旭山動物園入園者数

入園者 前年比



(注) 四半期分は3か月の平均。

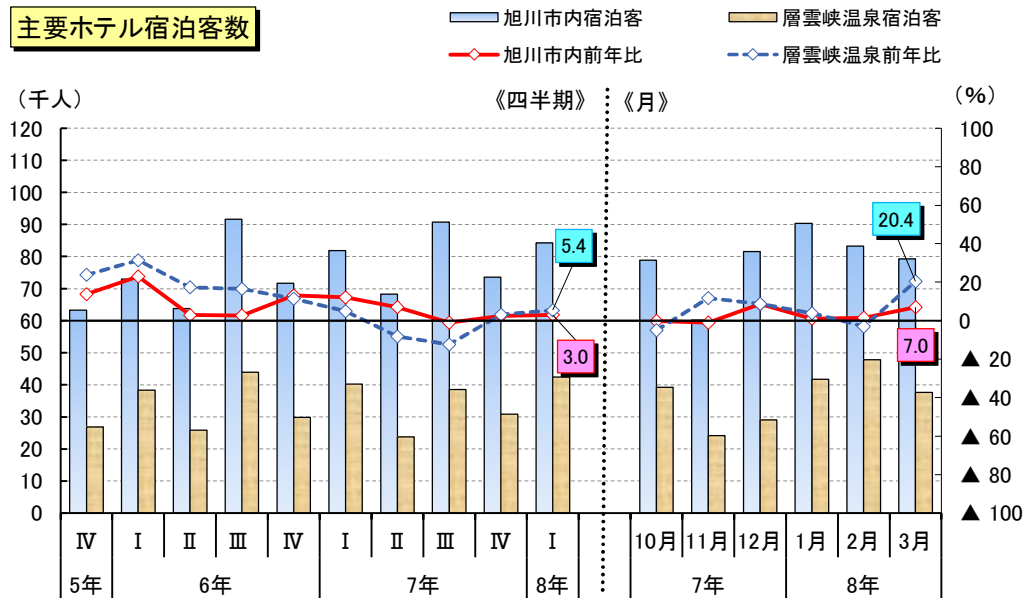
(単位：人、%、ポイント)

	旭山動物園入園者数		旭川市内主要ホテル				層雲峡温泉			
	前年比	前年差	客室稼働率		宿泊客数		客室稼働率		宿泊客数	
			前年比	前年差	前年比	前年差	前年比	前年差		
5年	1,246,415	21.6	76.8	5.5	821,952	20.7	40.5	12.6	347,391	47.4
6年	1,305,484	4.7	78.8	2.0	900,284	9.5	49.2	8.7	414,217	19.2
7年	1,338,633	2.5	82.6	3.8	943,092	4.8	46.2	▲ 3.0	400,147	▲ 3.4
7. 1~3	372,392	32.2	85.0	6.4	245,532	12.1	56.6	2.3	120,801	4.9
7. 4~6	252,409	▲ 8.2	74.2	4.9	204,811	7.1	34.5	▲ 4.3	71,285	▲ 8.2
7. 7~9	457,700	▲ 7.5	89.6	0.1	272,167	▲ 1.0	51.1	▲ 11.1	115,547	▲ 12.3
7. 10~12	256,132	0.9	81.5	3.8	220,582	2.6	42.4	1.7	92,514	3.1
8. 1~3	361,670	▲ 2.9	87.7	2.7	252,811	3.0	59.8	3.2	127,278	5.4
R7.10	93,206	▲ 10.7	86.9	1.4	78,876	▲ 0.2	56.4	▲ 0.5	39,252	▲ 5.0
R7.11	52,155	3.5	74.8	4.7	60,155	▲ 1.0	32.7	2.0	24,175	11.8
R7.12	110,771	11.8	82.4	5.3	81,551	8.6	38.2	3.9	29,087	8.7
R8.1	122,513	▲ 14.0	89.0	0.6	90,305	1.0	54.8	3.0	41,747	3.9
R8.2	132,689	▲ 3.3	91.8	0.8	83,282	1.5	75.1	▲ 2.9	47,853	▲ 3.0
R8.3	106,468	14.9	82.9	6.7	79,224	7.0	50.9	8.8	37,678	20.4

(注1) 旭川市内主要ホテルは、令和6年12月に集計対象ホテルが変更となったため過去に遡って数字自体を再計算している。

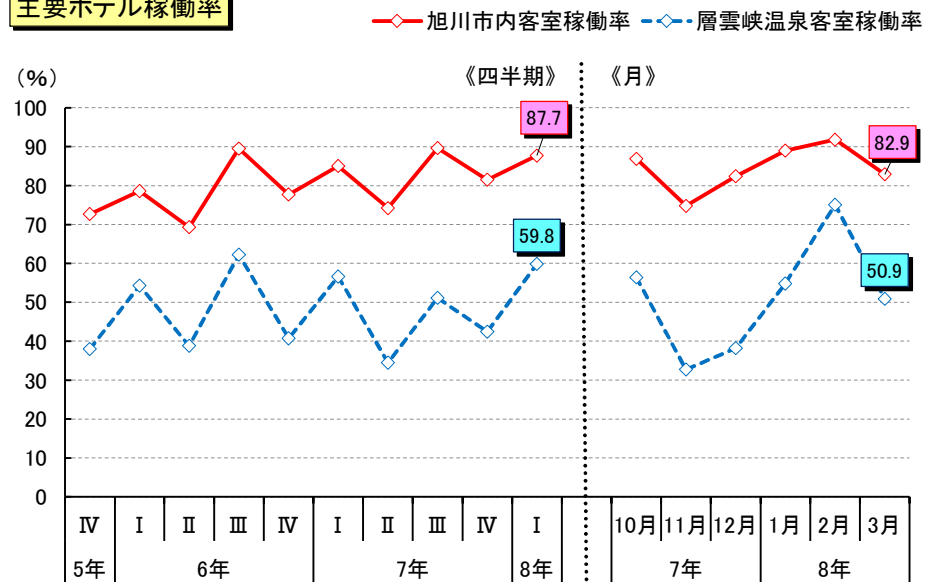
(資料) 旭山動物園、旭川財務事務所

### 主要ホテル宿泊客数

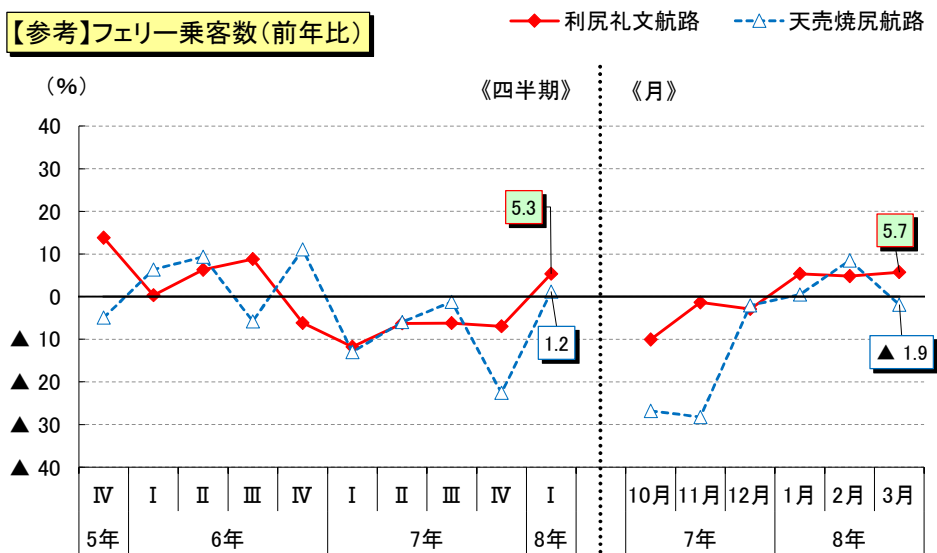


(注) 四半期分は3か月の平均。

### 主要ホテル稼働率



### 【参考】フェリー乗客数(前年比)



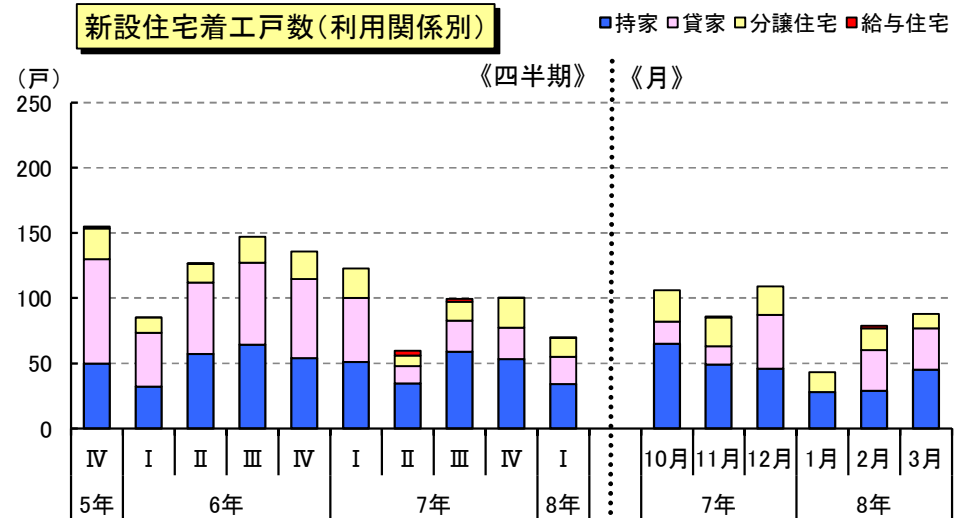
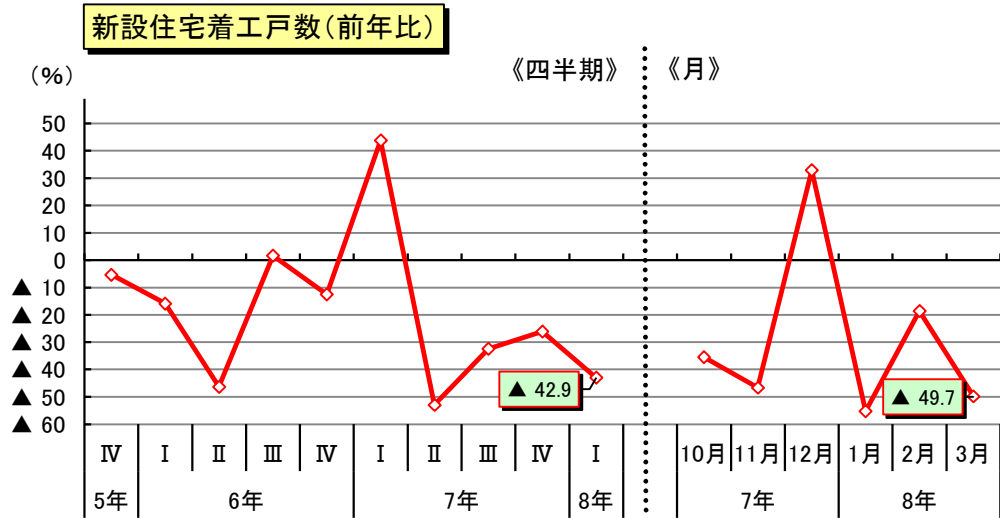
(資料) ハートランドフェリー(株)、羽幌沿海フェリー(株)

### 観光生の声

- 雪を目的としたインバウンドが好調だったことに加え、人気リゾートを避けた（混雑・価格高騰等）スキー目的のインバウンド需要も伸長した結果、冬のシーズンとして非常に良かった。（宿泊業）
- 引き続きインバウンドが好調で、1室あたりの利用者数が増加しているほか、中国に関しても好調に推移している。（宿泊業）
- 中国の渡航自粛について、春節の時期にやや影響があったものの、限定的となっている。（宿泊業）
- 旭川空港における国際線の運休について、相応に乗降客がいたことから、今後一定の影響はあるのではないかと考えている。（宿泊業）
- 中東情勢について、足下では大きな影響はなかったものの、今後は航空代等移動コストを含めたトータルで大幅に上昇することも予想され、国内外を問わず需要が鈍化し、観光業全体で厳しい状況になる可能性がある。（一般社団法人）

### 3. 住宅建設 … 弱い動きとなっている

○管内6市(旭川市、留萌市、稚内市、士別市、名寄市、富良野市)の新設住宅着工戸数は、持家、貸家、分譲住宅いずれも前年を下回っている。



○新設住宅着工戸数合計 (単位: 戸, %)

	旭川・留萌・稚内・士別・名寄・富良野の各市計									
	うち旭川市		利用関係別							
	前年比	前年比	持家	貸家	分譲住宅	前年比	前年比	前年比	前年比	
5年	1,910	▲5.6	1,376	▲12.3	683	▲16.5	726	▲2.3	295	▲11.7
6年	1,484	▲22.3	1,067	▲22.5	623	▲8.8	658	▲9.4	201	▲31.9
7年	1,146	▲22.8	946	▲11.3	594	▲4.7	330	▲49.8	204	▲1.5
7. 1~3	368	▲43.8	319	▲98.1	153	▲59.4	147	▲18.5	68	▲94.3
7. 4~6	179	▲52.9	116	▲51.5	104	▲39.5	40	▲75.6	24	▲44.2
7. 7~9	298	▲32.4	234	▲29.3	177	▲8.3	71	▲62.2	44	▲26.7
7. 10~12	301	▲26.0	277	▲17.6	160	▲1.2	72	▲60.4	68	▲7.9
8. 1~3	210	▲42.9	187	▲41.4	102	▲33.3	63	▲57.1	43	▲36.8
R7.10	106	▲35.4	94	▲33.3	65	▲5.8	17	▲79.0	24	▲71.4
R7.11	86	▲46.6	80	▲39.8	49	▲23.4	14	▲79.1	22	▲26.7
R7.12	109	▲32.9	103	▲66.1	46	▲58.6	41	▲20.6	22	▲15.8
R8.1	43	▲55.2	41	▲47.4	28	▲12.5	0	全減	15	▲7.1
R8.2	79	▲18.6	76	▲1.3	29	▲40.8	31	▲19.2	17	▲22.7
R8.3	88	▲49.7	70	▲57.3	45	▲37.5	32	▲54.9	11	▲65.6

(資料) 国土交通省

(注) 四半期分は3か月の平均。

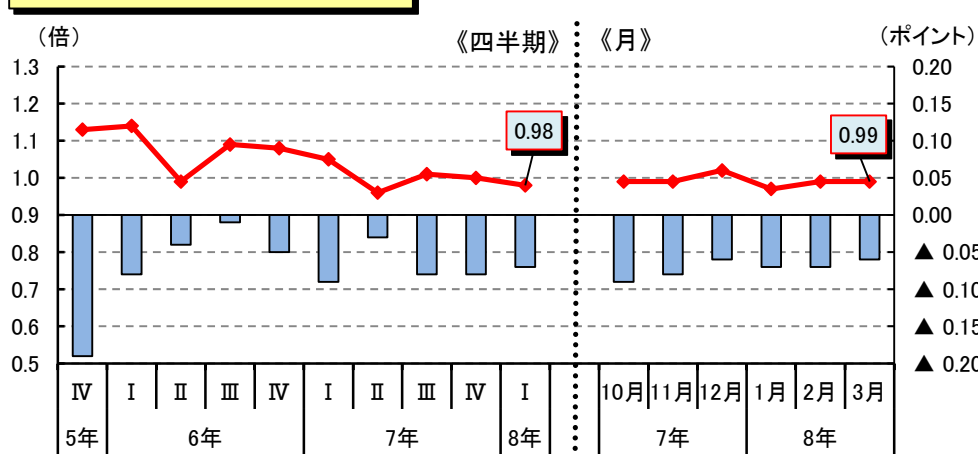
### 住宅建設 生の声

- 建築資材の高騰に伴い、住宅の販売価格にも転嫁せざるを得ない状況となっており、買い控えが増々加速するのではないかと懸念している。(一般社団法人)
- 建築資材価格等の上昇から、住宅価格は高騰しており、新築需要は落ち込んだ状況が続いている。(一般社団法人)
- 中東情勢の影響で建築資材が高騰している。断熱材は価格が4割上昇、また、トルエン、シンナー、ビニール等の価格も上昇している。(一般社団法人)
- 住宅価格高騰から新築住宅の購入を諦め、中古住宅やアパートにシフトする動きは引き続きみられている。(一般社団法人)

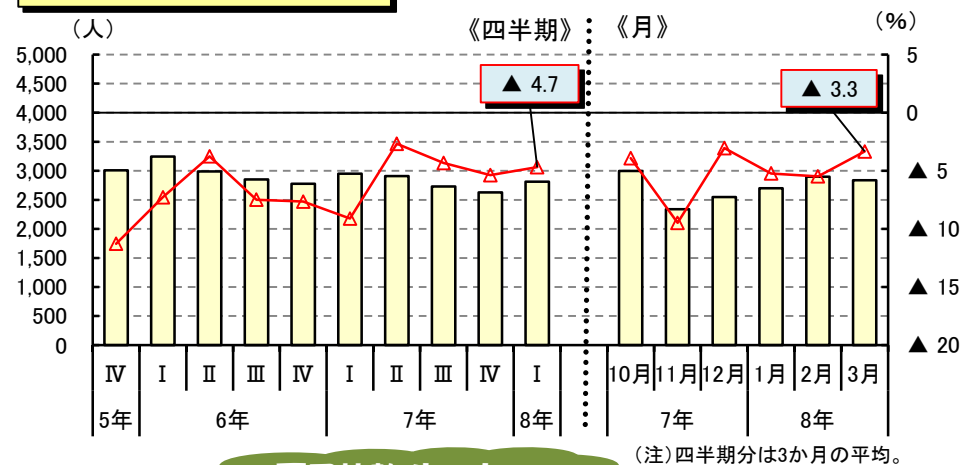
## 4. 雇用情勢 … 持ち直しつつある

- 有効求人倍率(常用)は、有効求人数(常用)が減少していることから、前年を下回っているものの、改善傾向が続いている。
- 新規求人数(常用)は、「公務・その他」、「運輸業・郵便業」等で増加しているものの、「医療・福祉」、「卸売業・小売業」等で減少しており、前年を下回っている。
- 新規学卒者(高卒)の求人倍率は、前年並みとなっている。

有効求人倍率(常用・原数値)



新規求人数(常用・原数値)



### 雇用情勢 生の声

- 若い世代で採用後すぐに退職する案件が増えており、企業側には人手不足感が出ている。(民間職業紹介所)
- 人手不足との声が強いとされているが、物価高騰、最低賃金上昇の中、価格転嫁できない企業では欠員があっても補充できないところがあるものと思われる。(公的機関)
- 従業員数は足りていない状況であるが、特に新規採用は思うようにいかず必要人数が確保できない。(小売業)
- 生活苦から、退職者等ブランクがあった高齢者の求職がじわじわ増えている。(公的機関)

(単位：倍、ポイント、人、%)

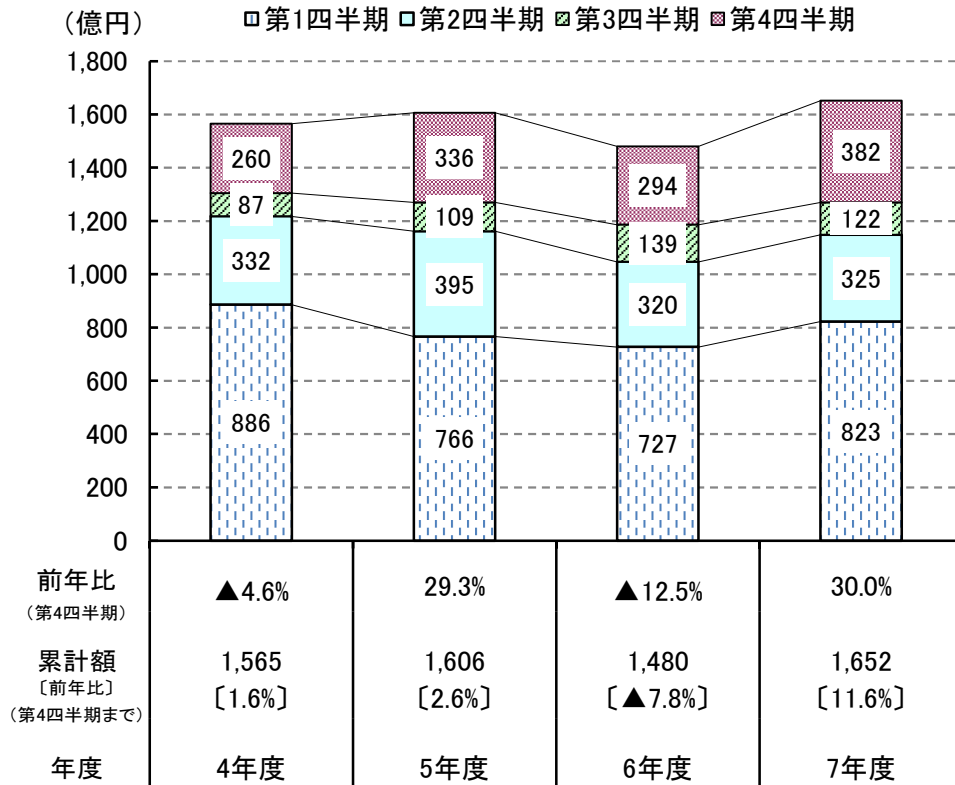
	有効求職者数 (常用・原数値)		有効求人数 (常用・原数値)		有効求人倍率 (常用・原数値)		新規求職者数 (常用・原数値)		新規求人数 (常用・原数値)		新規学卒者(高校) 求人倍率	
	前年比	前年比	前年比	前年比	前年差	前年比	前年比	前年比	前年比	前年差	前年差	
5年	▲ 1.2	▲ 8.5	1.12	▲ 0.09	17,919	▲ 0.4	38,086	▲ 9.6	3.18	0.46		
6年	▲ 1.8	▲ 6.1	1.07	▲ 0.05	17,800	▲ 0.7	35,590	▲ 6.6	3.22	0.04		
7年	0.6	▲ 5.7	1.00	▲ 0.07	17,559	▲ 1.4	33,647	▲ 5.5	3.22	0.00		
7.1~3	▲ 0.6	▲ 8.5	1.05	▲ 0.09	4,735	▲ 3.4	8,851	▲ 9.1	3.22	0.04		
7.4~6	▲ 0.4	▲ 3.8	0.96	▲ 0.03	5,265	▲ 1.6	8,725	▲ 2.7	-	-		
7.7~9	2.1	▲ 5.0	1.01	▲ 0.08	3,779	2.3	8,187	▲ 4.3	3.00	▲ 0.05		
7.10~12	1.5	▲ 5.5	1.00	▲ 0.08	3,780	▲ 1.9	7,884	▲ 5.4	3.11	▲ 0.08		
8.1~3	0.1	▲ 6.3	0.98	▲ 0.07	4,701	▲ 0.7	8,436	▲ 4.7	3.22	0.00		
R7.10	3.5	▲ 4.6	0.99	▲ 0.09	1,461	2.5	2,997	▲ 3.9	3.01	▲ 0.11		
R7.11	1.2	▲ 6.2	0.99	▲ 0.08	1,208	▲ 8.2	2,338	▲ 9.5	3.07	▲ 0.11		
R7.12	▲ 0.3	▲ 5.6	1.02	▲ 0.06	1,111	0.1	2,549	▲ 3.0	3.11	▲ 0.08		
R8.1	0.4	▲ 6.3	0.97	▲ 0.07	1,523	▲ 1.4	2,700	▲ 5.2	3.15	▲ 0.06		
R8.2	▲ 1.0	▲ 7.6	0.99	▲ 0.07	1,487	▲ 5.1	2,898	▲ 5.5	3.18	▲ 0.05		
R8.3	0.9	▲ 4.9	0.99	▲ 0.06	1,691	4.2	2,838	▲ 3.3	3.22	0.00		

(資料) 旭川・稚内・留萌・名寄公共職業安定所

## 5. 公共事業 … 前年を上回る

- 公共事業を前払金保証請負金額でみると、第4四半期は、宗谷地域で前年を下回っているものの、上川及び留萌地域で前年を上回っており、全体では前年を上回っている。
- 年度累計(第1四半期から第4四半期まで)は、前年を上回っている。

### 公共工事前払金保証請負金額(累計)



(単位: 百万円、%)

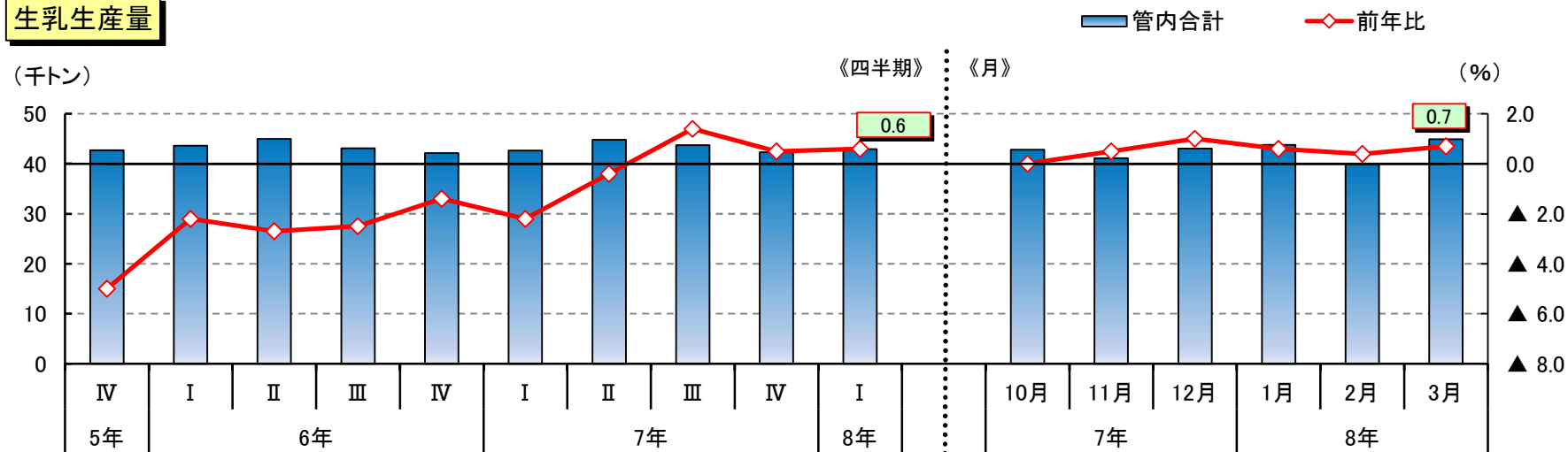
	公共工事前払金保証請負金額							
	合計	前年比	上川	前年比	留萌	前年比	宗谷	前年比
5年度	160,573	2.6	98,634	4.1	25,302	▲20.4	36,636	22.5
6年度	148,025	▲7.8	89,670	▲9.1	25,046	▲1.0	33,308	▲9.1
7年度	165,232	11.6	104,708	16.8	29,650	18.4	30,872	▲7.3
7. 1~3	29,419	▲12.5	21,584	▲11.0	2,725	▲23.3	5,110	▲11.8
7. 4~6	82,283	13.2	48,669	14.5	17,796	20.0	15,816	2.9
7. 7~9	32,543	1.7	19,083	▲2.5	5,870	15.2	7,591	3.5
7. 10~12	12,163	▲12.5	7,824	30.0	1,916	▲19.9	2,424	▲55.8
8. 1~3	38,243	30.0	29,132	35.0	4,068	49.3	5,041	▲1.4
R7.10	5,064	▲14.1	3,000	▲19.7	1,297	7.7	766	▲19.6
R7.11	3,177	▲53.1	1,749	9.0	446	▲47.8	980	▲77.3
R7.12	3,920	3.2倍	3,073	4.5倍	171	▲48.6	675	3.0倍
R8.1	2,421	6.6	1,794	▲17.3	96	4.2倍	531	6.7倍
R8.2	4,664	19.0	3,819	37.1	838	3.6倍	6	▲99.3
R8.3	31,156	34.1	23,518	41.4	3,134	27.0	4,503	9.0

(資料) 北海道建設業信用保証(株)

## 6. 生乳生産 … 前年を上回る

○ 生乳生産量は、留萌地域で前年を下回っているものの、上川及び宗谷地域で前年を上回っており、全体では前年を上回っている。

### 生乳生産量



(注) 四半期分は3か月の平均。

### ○生乳生産量 (生乳受託販売実績)

(単位：トン、%)

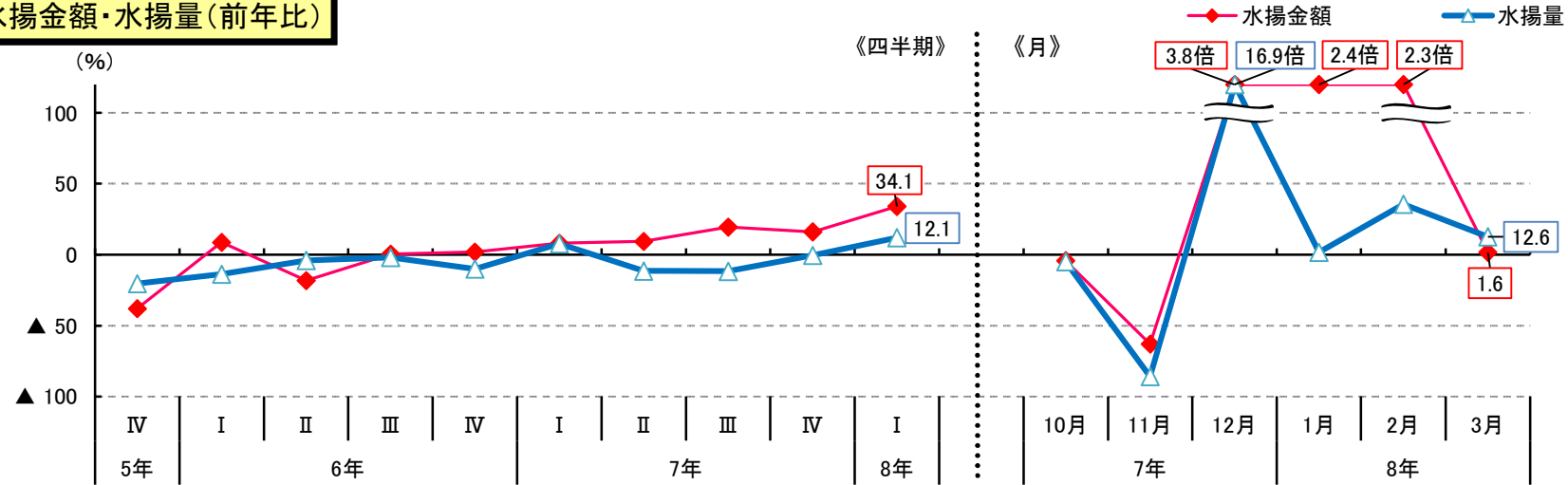
	合計		上川		留萌		宗谷	
	前年比	前年比	前年比	前年比	前年比	前年比	前年比	
5年	533,350	▲ 3.9	172,711	▲ 0.8	61,612	▲ 5.1	299,028	▲ 5.4
6年	521,499	▲ 2.2	171,245	▲ 0.8	57,797	▲ 6.2	292,457	▲ 2.2
7年	520,560	▲ 0.2	173,936	1.6	55,792	▲ 3.5	290,832	▲ 0.6
7. 1~3	127,995	▲ 2.2	42,667	0.3	13,813	▲ 8.5	71,515	▲ 2.3
7. 4~6	134,427	▲ 0.4	44,972	2.0	14,481	▲ 2.8	74,975	▲ 1.3
7. 7~9	131,143	1.4	43,772	2.6	13,976	0.1	73,394	1.0
7. 10~12	126,994	0.5	42,524	1.4	13,522	▲ 2.3	70,948	0.6
8. 1~3	128,744	0.6	43,108	1.0	13,653	▲ 1.2	71,982	0.7
R7.10	42,813	0.0	14,320	1.3	4,578	▲ 3.2	23,915	▲ 0.1
R7.11	41,113	0.5	13,792	1.2	4,378	▲ 2.6	22,944	0.8
R7.12	43,067	1.0	14,412	1.6	4,566	▲ 1.2	24,089	1.1
R8.1	43,797	0.6	14,629	1.3	4,618	▲ 1.9	24,550	0.7
R8.2	40,012	0.4	13,377	0.5	4,250	▲ 0.9	22,385	0.6
R8.3	44,934	0.7	15,102	1.3	4,786	▲ 0.6	25,047	0.6

(資料) ホクレン旭川・留萌・稚内支所、JAきたそらち

## 7. 漁 業 … 水揚金額は前年を上回る

- 水揚金額は毛ガニが減少したものの、タラ、タラバガニ、ホタテ等が増加したことから、前年を上回っている。
- 水揚量は前年を上回っている。

水揚金額・水揚量(前年比)



○水揚金額

(単位：百万円、%)

	合計		うち毛ガニ		うちタラ		うちタラバガニ		うちホタテ		うちナマコ	
	前年比	前年比	前年比	前年比	前年比	前年比	前年比	前年比	前年比	前年比	前年比	
5年	41,607	▲26.7	2,976	▲18.1	780	37.9	1,148	26.7	23,519	▲28.7	2,504	▲11.5
6年	39,512	▲5.0	3,538	18.9	655	▲16.0	618	▲46.2	23,565	0.2	1,959	▲21.8
7年	45,304	14.7	3,655	3.3	1,105	68.6	1,534	2.5倍	29,652	25.8	1,204	▲38.5
7.1~3	3,912	8.1	1,834	▲13.0	446	30.4	908	3.5倍	300	4.0	56	▲72.5
7.4~6	12,757	9.3	1,821	27.3	396	2.2倍	472	80.2	7,820	12.9	490	▲24.9
7.7~9	18,332	19.5	0	3.9倍	26	▲36.0	34	▲11.9	14,043	35.5	424	▲42.7
7.10~12	10,303	16.0	0	15.6	237	2.6倍	120	2.2倍	7,490	25.1	235	▲35.4
8.1~3	5,244	34.1	1,637	▲10.7	1,365	3.1倍	1,329	46.4	406	35.6	111	2.0倍
R7.10	3,159	▲4.2	0	20.6	40	13.0	17	▲46.5	1,677	10.0	1	7.1倍
R7.11	1,509	▲63.1	-	全減	33	2.1倍	7	12.0倍	540	▲82.8	234	▲35.7
R7.12	5,634	3.8倍	-	-	164	4.2倍	96	4.2倍	5,273	4.0倍	0	▲25.0
R8.1	891	2.4倍	-	-	515	3.5倍	180	2.7倍	7	全増	-	-
R8.2	1,363	2.3倍	288	2.2倍	264	2.0倍	634	2.7倍	101	76.3	-	-
R8.3	2,990	1.6	1,349	▲20.8	587	3.5倍	515	▲15.2	298	23.2	111	2.0倍

○水揚量

(単位：トン、%)

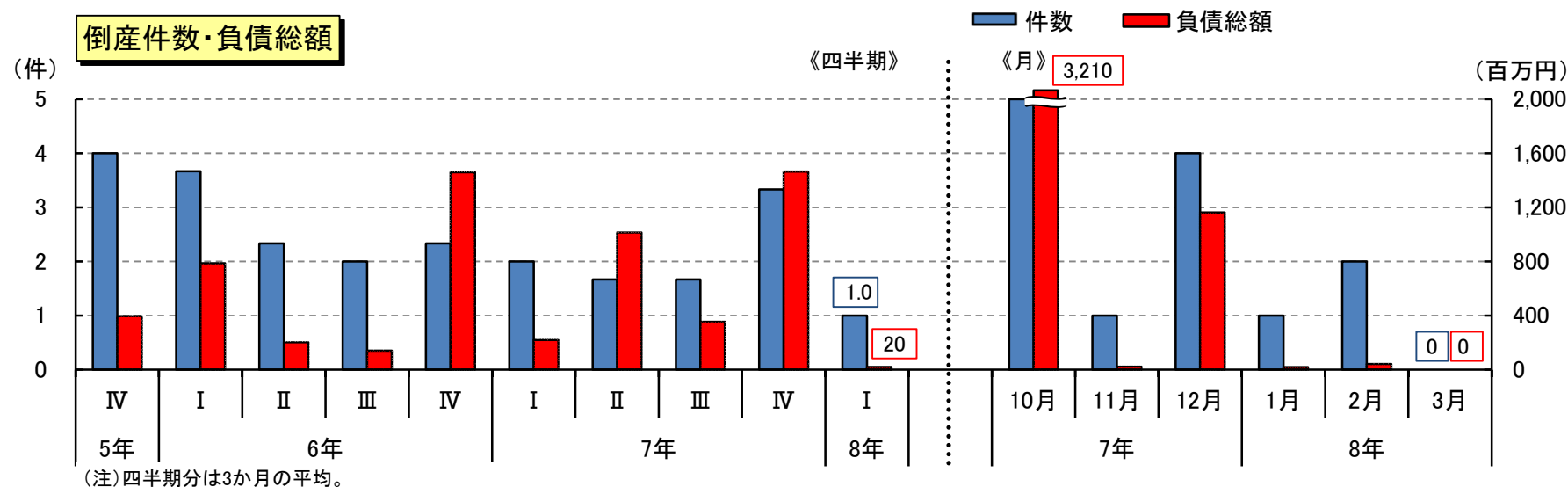
	合計		うち毛ガニ		うちタラ		うちタラバガニ		うちホタテ		うちナマコ	
	前年比	前年比	前年比	前年比	前年比	前年比	前年比	前年比	前年比	前年比	前年比	
5年	147,114	▲12.9	705	▲12.2	3,713	14.4	242	▲0.3	109,600	▲11.7	422	▲10.1
6年	139,699	▲5.0	507	▲28.2	3,746	0.9	104	▲57.0	110,754	1.1	446	5.6
7年	128,126	▲8.3	526	3.8	5,979	59.6	286	2.8倍	97,947	▲11.6	401	▲10.0
7.1~3	6,959	7.7	272	▲11.8	3,031	56.7	170	3.9倍	725	▲16.3	15	▲61.0
7.4~6	43,766	▲11.4	254	27.9	2,183	62.9	89	2.1倍	29,436	▲22.0	195	24.0
7.7~9	48,418	▲11.6	1	3.9倍	104	▲46.1	7	▲0.5	43,425	▲8.8	187	▲23.8
7.10~12	28,983	▲0.4	0	▲16.5	661	2.4倍	19	2.0倍	24,362	▲0.6	4	6.1
8.1~3	7,803	12.1	295	8.5	4,199	38.6	237	39.1	1,165	60.8	42	2.7倍
R7.10	8,637	▲4.9	0	▲14.0	109	0.3	3	▲40.4	6,606	1.5	1	7.3倍
R7.11	2,660	▲86.0	-	全減	129	2.1倍	1	9.6倍	1,420	▲92.0	3	▲11.8
R7.12	17,686	16.9倍	-	-	423	3.9倍	15	3.4倍	16,336	73.5倍	0	▲25.0
R8.1	2,533	1.6	-	-	1,418	6.3	36	3.1倍	7	全増	-	-
R8.2	1,402	35.7	65	3.2倍	760	32.3	119	2.8倍	176	61.7	-	-
R8.3	3,867	12.6	230	▲8.7	2,022	80.1	83	▲29.5	982	59.4	42	2.7倍

(資料) 新星マリン・稚内機船・稚内・宗谷・猿払村・枝幸漁業協同組合

(資料) 新星マリン・稚内機船・稚内・宗谷・猿払村・枝幸漁業協同組合

## 8. 企業倒産・・・件数は前年を下回る

○ 企業倒産をみると、件数、負債総額ともに前年を下回っている。



(注) 四半期分は3か月の平均。

(単位：件、百万円、%)

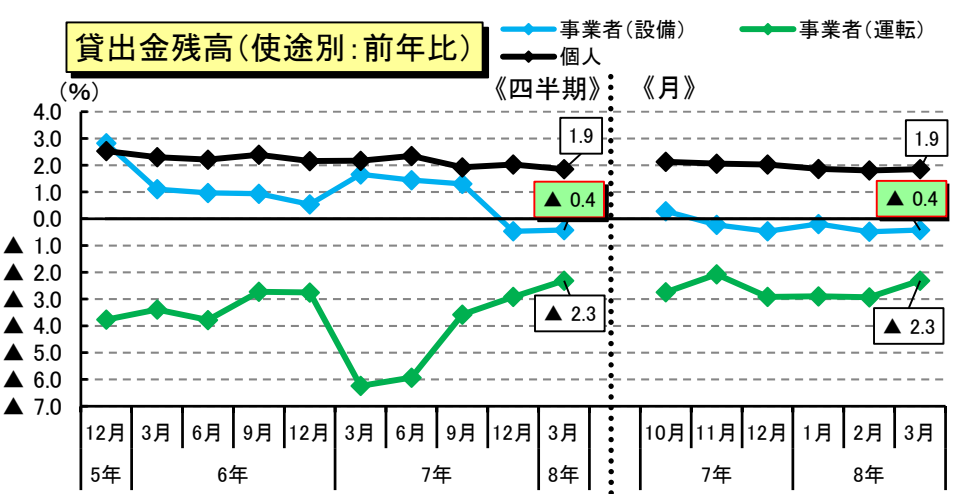
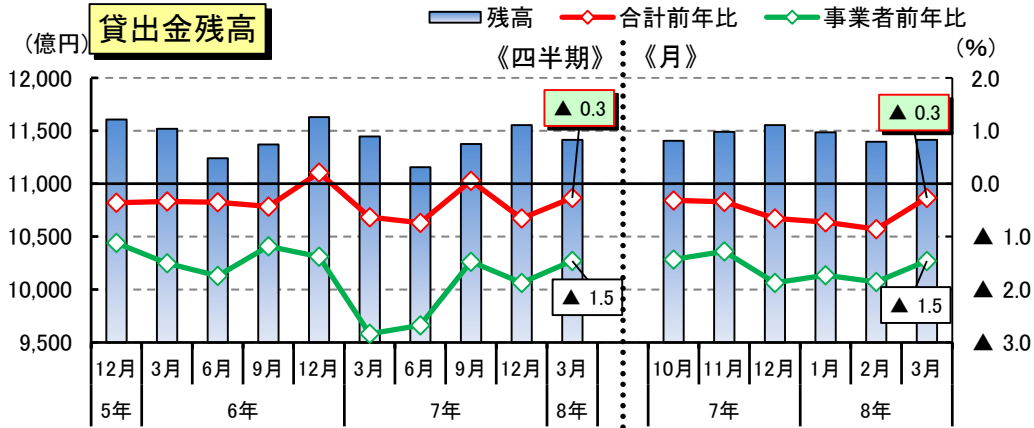
	件 数		業 種 別							負 債 総 額	
		前年比	うち農林	うち不動産	うち運輸	うちサービス	うち建設	うち製造	うち販売		前年比
5 年	23	15.0	3	-	-	6	6	1	7	2,044	▲ 1.3
6 年	31	34.8	1	1	2	9	5	3	9	7,766	3.8倍
7 年	26	▲ 16.1	-	-	2	9	2	3	10	9,154	17.9
7. 1~3	6	▲ 45.5	-	-	-	4	-	-	2	658	▲ 72.1
7. 4~6	5	▲ 28.6	-	-	-	2	-	-	3	3,042	5.0倍
7. 7~9	5	▲ 16.7	-	-	1	1	1	1	1	1,060	2.5倍
7. 10~12	10	42.9	-	-	1	2	1	2	4	4,394	0.3
8. 1~3	3	▲ 50.0	-	-	-	1	-	1	1	59	▲ 91.0
R7.10	5	25.0	-	-	1	-	-	1	3	3,210	▲ 22.0
R7.11	1	0.0	-	-	-	-	-	-	1	22	▲ 86.9
R7.12	4	2.0倍	-	-	-	2	1	1	-	1,162	12.1倍
R8.1	1	▲ 50.0	-	-	-	-	-	-	1	18	▲ 96.3
R8.2	2	2.0倍	-	-	-	1	-	1	-	41	▲ 56.4
R8.3	0	全減	-	-	-	-	-	-	-	0	全減

(注) 負債総額1千万円以上。

(資料) (株)東京商工リサーチ

## 9. 金融 … 貸出金残高は前年を下回る

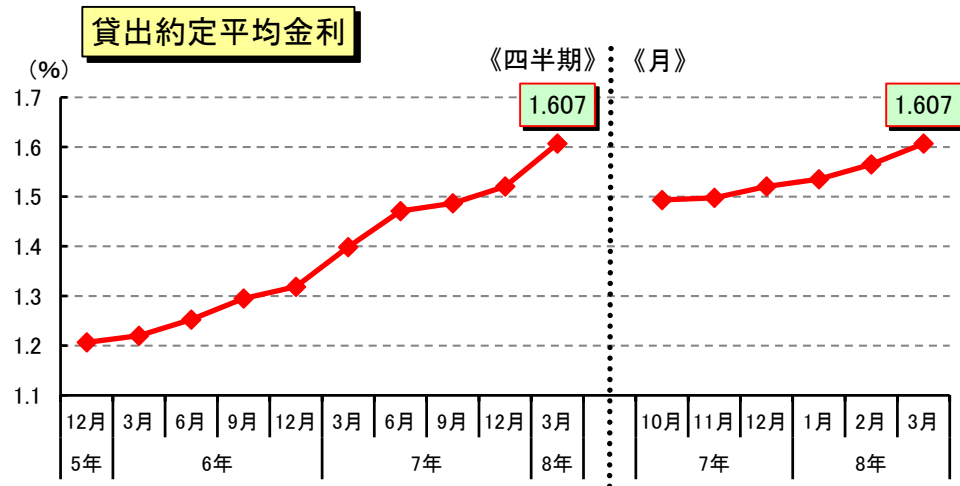
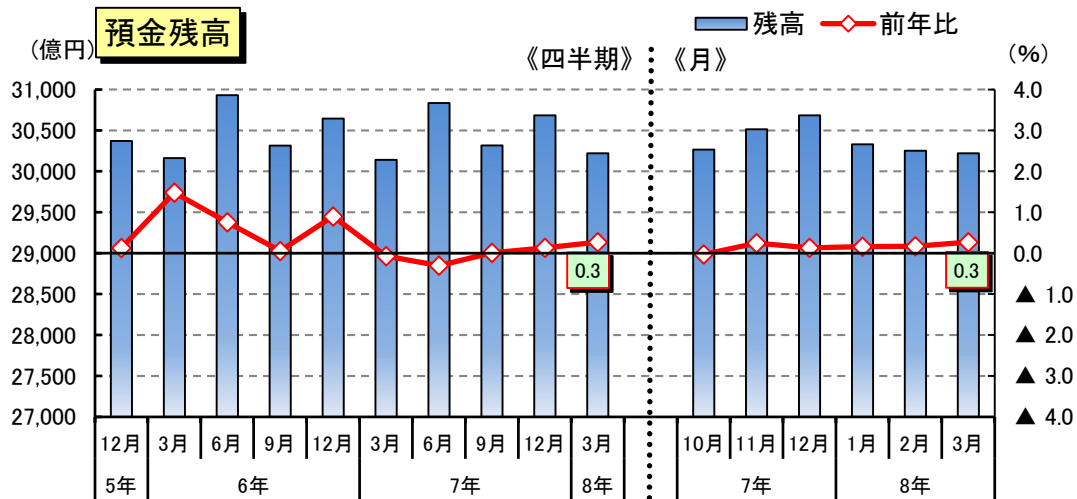
- 金融機関の貸出金残高は、個人向けは増加したものの、事業者向け、地公体向けは減少したことから、前年を下回っている。
- 金融機関の預金残高は、流動性が減少したものの、定期性が増加したことから、前年を上回っている。
- 貸出約定平均金利は、前年を上回って推移している。



(単位: 億円、%)

	貸出金合計		事業者				個人		地公体		
	前年比		前年比	設備	前年比	運転	前年比	前年比	前年比		
R7.3	▲ 0.6	11,446	▲ 2.8	2,733	1.7	3,332	▲ 6.2	4,063	2.2	1,316	1.4
R7.4	▲ 0.8	11,176	▲ 2.7	2,731	1.7	3,213	▲ 6.1	4,068	2.3	1,162	▲ 1.2
R7.5	▲ 0.0	11,156	▲ 1.4	2,727	1.7	3,178	▲ 3.9	4,077	2.3	1,172	▲ 1.0
R7.6	▲ 0.7	11,156	▲ 2.7	2,723	1.4	3,193	▲ 5.9	4,076	2.3	1,162	▲ 1.2
R7.7	▲ 0.5	11,201	▲ 2.3	2,719	1.1	3,232	▲ 5.0	4,075	2.2	1,174	▲ 0.1
R7.8	▲ 0.3	11,282	▲ 2.0	2,733	1.7	3,284	▲ 4.9	4,081	2.1	1,183	0.7
R7.9	0.1	11,376	▲ 1.5	2,730	1.3	3,429	▲ 3.6	4,095	1.9	1,121	1.9
R7.10	▲ 0.3	11,405	▲ 1.4	2,724	0.3	3,453	▲ 2.7	4,108	2.1	1,119	▲ 2.8
R7.11	▲ 0.3	11,490	▲ 1.3	2,723	▲ 0.2	3,543	▲ 2.1	4,123	2.1	1,099	▲ 3.6
R7.12	▲ 0.7	11,553	▲ 1.9	2,717	▲ 0.5	3,573	▲ 2.9	4,132	2.0	1,129	▲ 3.3
R8.1	▲ 0.7	11,486	▲ 1.7	2,723	▲ 0.2	3,486	▲ 2.9	4,122	1.9	1,152	▲ 4.2
R8.2	▲ 0.9	11,397	▲ 1.9	2,714	▲ 0.5	3,385	▲ 2.9	4,125	1.8	1,171	▲ 4.6
R8.3	▲ 0.3	11,415	▲ 1.5	2,722	▲ 0.4	3,255	▲ 2.3	4,138	1.9	1,299	▲ 1.3

(注1) 管内に所在する銀行、信用金庫、信用組合の本支店分の合計。(ゆうちょ銀行を含まない。)  
 (注2) 相手先別は一部金融機関から個人、事業者別の数値を徴しておらず、本表では事業者別に計上。  
 (注3) 単位未満は切り捨て。  
 (注4) 前年比は支店調整済数値で計算しているため、表から算出した前年比とは一致しない。  
 (資料) 旭川財務事務所



(単位：億円、%、ポイント)

	預金	貸出約定平均金利						
		前年比	うち流動性	うち定期性	前月差			
R7.3	30,140	▲ 0.1	18,859	0.9	11,266	▲ 1.7	1.398	0.045
R7.4	30,710	▲ 0.1	19,304	1.1	11,391	▲ 2.0	1.423	0.024
R7.5	30,400	0.2	18,851	1.1	11,532	▲ 1.2	1.440	0.017
R7.6	30,835	▲ 0.3	18,893	▲ 0.4	11,928	▲ 0.1	1.471	0.031
R7.7	30,469	▲ 0.0	18,576	▲ 0.2	11,876	0.2	1.477	0.006
R7.8	30,612	0.7	18,789	0.7	11,805	0.8	1.480	0.003
R7.9	30,316	0.0	18,561	▲ 0.3	11,737	0.4	1.487	0.007
R7.10	30,266	▲ 0.0	18,554	▲ 0.2	11,693	0.3	1.493	0.007
R7.11	30,514	0.2	18,742	▲ 0.2	11,754	0.9	1.497	0.004
R7.12	30,685	0.1	18,957	▲ 0.4	11,710	0.9	1.520	0.023
R8.1	30,330	0.2	18,704	0.5	11,608	▲ 0.4	1.535	0.015
R8.2	30,253	0.2	18,739	0.3	11,498	▲ 0.1	1.565	0.030
R8.3	30,221	0.3	18,830	▲ 0.2	11,373	0.9	1.607	0.042

(注1) 管内に所在する銀行、信用金庫、信用組合の本支店分の合計。(ゆうちょ銀行を含まない。)

(注2) 預金の性質別には、外貨預金等を含まない。

(注3) 単位未満は切り捨て。

(注4) 前月差、前年比は支店調整済数値で計算しているため、表から算出した前月差、前年比とは一致しない。

(注5) 令和2年5月以降の貸出約定平均金利について、実質無利子無担保融資の貸出金利を0%として報告する金融機関が一部含まれている。

(資料) 旭川財務事務所

# 道北41市町村 名物軍団

## 宗谷

- 礼文町**  
ウニ、レブンアツモリソウ
- 利尻町**  
利尻昆布
- 豊富町**  
乳牛、豊富温泉
- 幌延町**  
トナカイ
- 中頓別町**  
はちみつ
- 利尻富士町**  
利尻山
- 猿払村**  
ホタテ
- 浜頓別町**  
白鳥
- 枝幸町**  
クリオネ、毛ガニ

## 留萌

- 天塩町**  
シジミ
- 初山別村**  
天文台
- 遠別町**  
ヒラメ
- 羽幌町**  
海鳥、オロロン鳥(天売島)、焼尻サフォーク(焼尻島)
- 苫前町**  
風力発電
- 小平町**  
ニシン
- 増毛町**  
甘エビ、タコ
- 留萌市**  
黄金岬



## 上川

- 中川町**  
クピナガリュウ化石、アンモナイト化石
- 音威子府村**  
木工品
- 美深町**  
チョウザメ
- 名寄市**  
アカゲラ、もち米
- 幌加内町**  
ほろかないそば
- 士別市**  
士別サフォーク、ジャンプ台
- 下川町**  
万里長城
- 剣淵町**  
絵本、アルパカ
- 和寒町**  
越冬キャベツ、カボチャ
- 比布町**  
いちご
- 愛別町**  
きのこ
- 上川町**  
層雲峡、ヒグマ、水瀑まつり
- 旭川市**  
旭山動物園、旭川ラーメン
- 当麻町**  
でんすけすいか
- 東神楽町**  
空港
- 東川町**  
写真
- 中富良野町**  
ラベンダー
- 美瑛町**  
アスパラガス、クマガラ、美瑛パッチワークの丘
- 富良野市**  
富良野メロン、ハそ祭り
- 上富良野町**  
かみふらのポーク
- 占冠村**  
雲海、ツツジ
- 南富良野町**  
キャンプ、ラフティング、ラベンダー

道北経済レポートは、北海道財務局ホームページ及び各種公式SNSでもご覧いただけます。

### 公式ホームページ

[https://lfb.mof.go.jp/hokkaido/asahikawa/keizai\\_geppo-1.html](https://lfb.mof.go.jp/hokkaido/asahikawa/keizai_geppo-1.html)



### 公式X(旧Twitter)

[https://x.com/mof\\_hokkaido](https://x.com/mof_hokkaido)




### 公式Facebook

<https://www.facebook.com/Hokkaido.Local.Finance.Bureau/>



### 公式Instagram

[https://www.instagram.com/mof\\_lfb\\_hk](https://www.instagram.com/mof_lfb_hk)



### 【本レポートに関する問い合わせ先】

財務省 旭川財務事務所 財務課

〒078-8503

旭川市宮前1条3丁目3番15号

旭川地方合同庁舎 東館4階

電話:0166-31-4151

