

令和2年7月21日

管内地方公共団体への財政融資資金の貸付状況について（令和元年度） ＝ 貸付額はほぼ前年並み・貸付残高は引き続き減少 ＝

【 概 要 】

財務局・財務事務所においては、県や市町村など地方公共団体（一部事務組合を含む。以下同じ。）が、学校・公営住宅・病院等の建設や上下水道等を整備するために必要とする資金として、財政融資資金（注1）の貸付を行っています。

福岡財務支局管内（福岡、佐賀、長崎の3県）の令和元年度（平成31年4月～令和2年3月）の貸付額は2,010億円で、「道路」、「国土保全災害復旧」（注2）等で増加したものの、「臨時財政対策債」（注3）、「厚生福祉施設」（注4）等で減少し、前年度に比べて5億円（0.2%）の減少となっています。

また、令和2年3月末の貸付残高は2兆7,175億円で、17年連続で回収額が貸付額を上回ったことから、前年同月末に比べて454億円（1.6%）の減少となっています。

なお、管内3県の地方公共団体別財政融資資金貸付額等については、別添資料のとおりです。

（注1）「財政融資資金」とは、国債の一種である財投債の発行により国が金融市場から調達し、地方公共団体等が行う事業に活用される資金

（注2）緊急に実施する必要性が高く、即効性のある防災・減災等のための事業及び異常気象により被災した公共・公用施設の復旧事業に対する貸付

（注3）地方交付税の財源不足を補う目的で発行される地方債

（注4）病院等の整備事業及び医療又は看護のために必要な機械器具の整備事業等に対する貸付

【連絡・問い合わせ先】

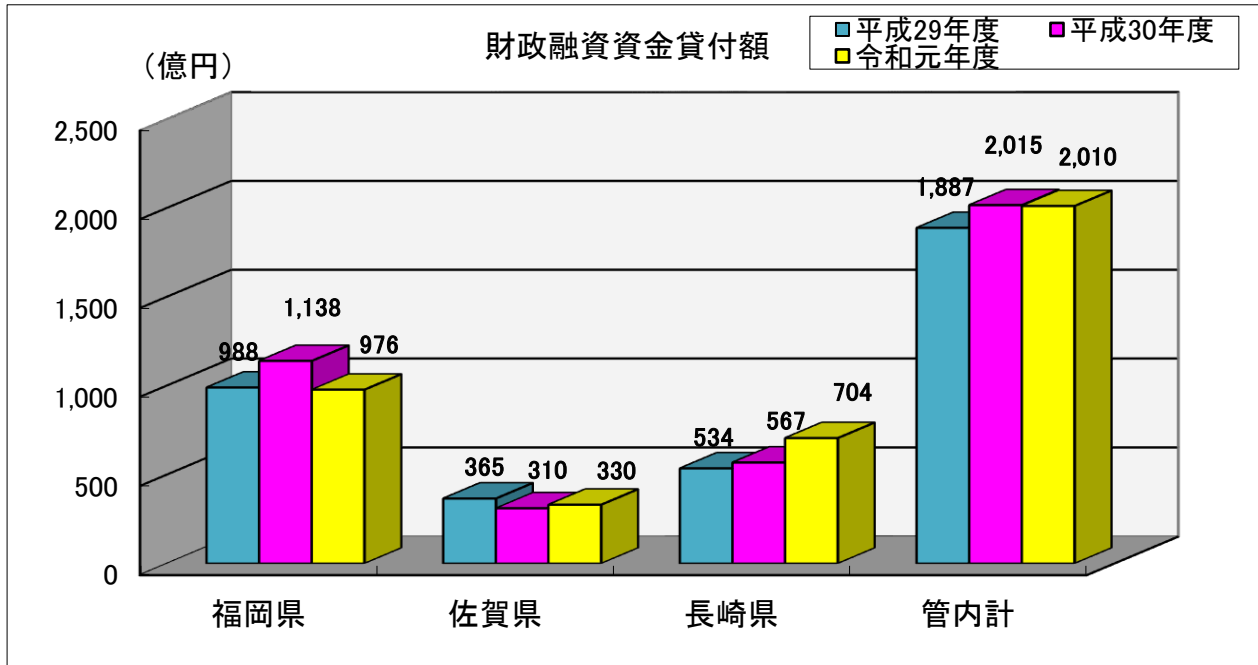
福岡財務支局 理財部 融資課

TEL 092-411-9036

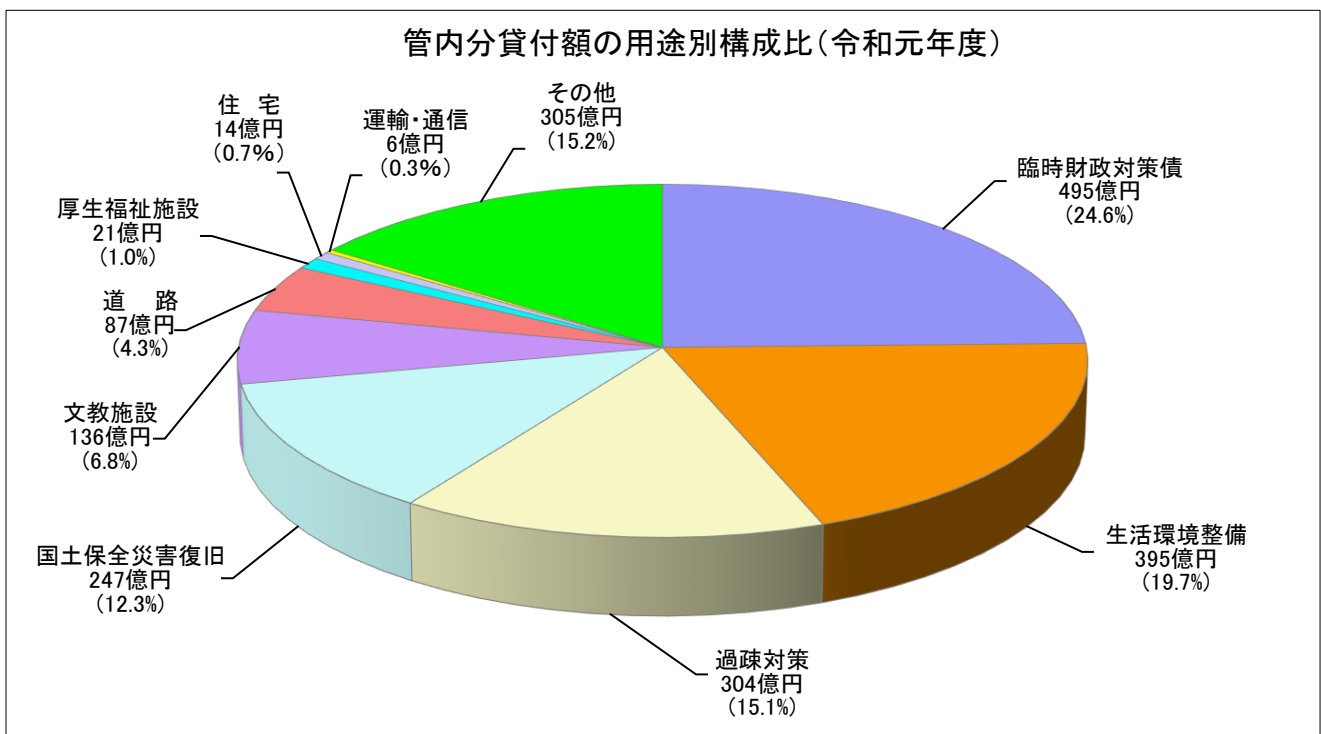
I. 財政融資資金の令和元年度貸付額について

令和元年度貸付額…2,010億円、前年度比0.2%の減少

- 令和元年度における当局管内の地方公共団体に対する財政融資資金の貸付額は2,010億円で、前年度(2,015億円)に比べて5億円、0.2%の減少となっています。
用途別にみると、「道路」(87億円)が前年度(24億円)に比べて63億円、「国土保全災害復旧」(247億円)が前年度(197億円)に比べて50億円増加している一方で、「臨時財政対策債」(495億円)が前年度(578億円)に比べて83億円、「厚生福祉施設」(21億円)が前年度(89億円)に比べて69億円減少しています。



- 貸付額を用途別構成比で見ると、「臨時財政対策債」が最も多く495億円(24.6%)、次いで上下水道整備事業などの「生活環境整備」が395億円(19.7%)、「過疎対策」が304億円(15.1%)の順となっています。



Ⅱ. 管内地方公共団体別の財政融資資金貸付実績額(令和元年度)

(福岡県)

団体名	金額 億円	団体名	金額 億円	団体名	金額 億円
都道府県		町及び村		一部事務組合等	
福岡県	131	宇美町	8	公立八女総合病院企業団	1
市		篠栗町	7	大野城太宰府環境施設組合	0.07
北九州市	46	志免町	3	吉富町外一市中学校組合	1
福岡市	130	須恵町	4	遠賀・中間地域広域行政事務組合	0.32
直方市	13	新宮町	14	八女中部衛生施設事務組合	1
田川市	21	久山町	3	京築地区水道企業団	0.26
豊前市	5	粕屋町	5		
行橋市	8	小竹町	3		
久留米市	96	鞍手町	6		
大牟田市	19	桂川町	3		
大川市	17	筑前町	4		
八女市	26	東峰村	4		
筑後市	7	広川町	5		
中間市	13	香春町	1		
大野城市	1	添田町	9		
筑紫野市	17	福智町	25		
春日市	16	糸田町	1		
小郡市	13	川崎町	19		
太宰府市	14	大任町	28		
古賀市	8	赤村	1		
宗像市	10	大木町	1		
福津市	3	大刀洗町	4		
うきは市	5	芦屋町	7		
柳川市	16	水巻町	8		
宮若市	8	岡垣町	8		
朝倉市	28	遠賀町	4		
飯塚市	40	苅田町	3		
嘉麻市	19	みやこ町	6		
みやま市	24	築上町	5		
糸島市	9	吉富町	3		
那珂川市	8	上毛町	1		
				福岡県合計	976

(注)各表については単位未満四捨五入のため、合計が一致しない場合がある。

Ⅱ. 管内地方公共団体別の財政融資資金貸付実績額(令和元年度)

(佐賀県)

団体名	金額 億円	団体名	金額 億円	団体名	金額 億円
都道府県		町及び村		一部事務組合等	
佐賀県	81	吉野ヶ里町	2		
市		基山町	5		
鳥栖市	8	みやき町	2		
多久市	10	上峰町	2		
伊万里市	6	有田町	6		
鹿島市	6	大町町	1		
唐津市	59	江北町	5		
小城市	5	白石町	17		
佐賀市	66	太良町	5		
嬉野市	3				
武雄市	13				
神埼市	24				
				佐賀県合計	330

(長崎県)

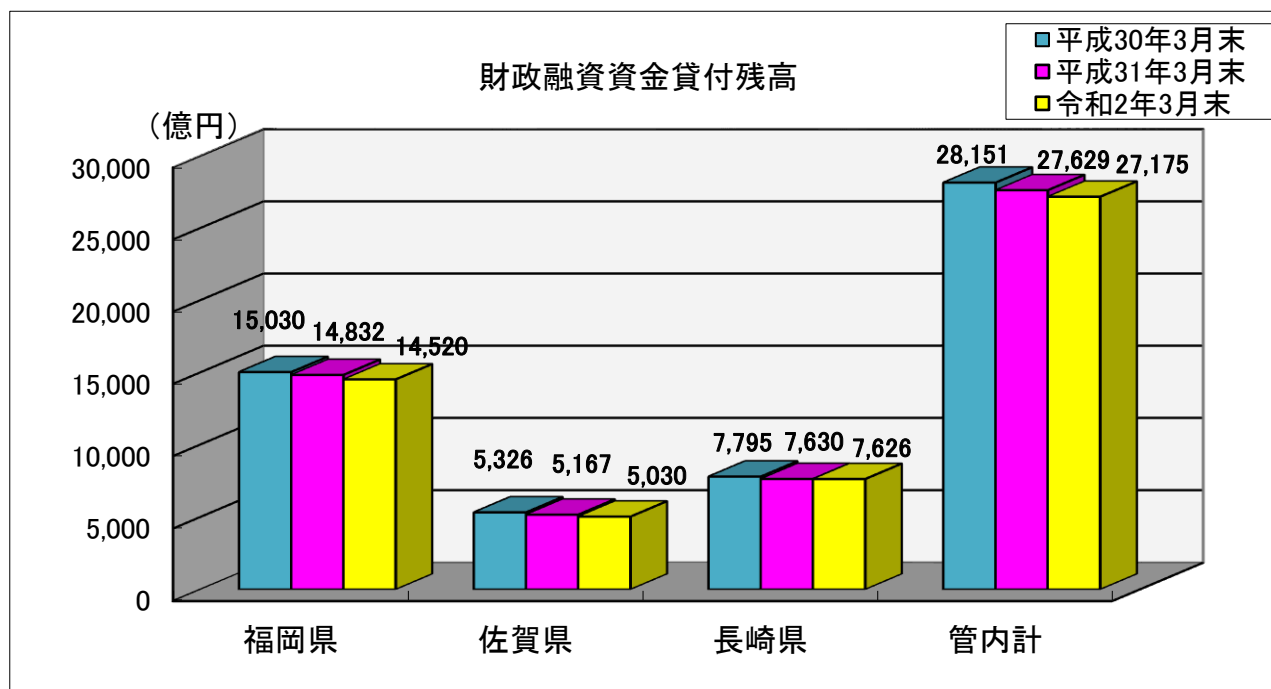
団体名	金額 億円	団体名	金額 億円	団体名	金額 億円
都道府県		町及び村		一部事務組合等	
長崎県	168	長与町	9	長崎県病院企業団	3
市		時津町	5	東彼地区保健福祉組合	6
長崎市	126	波佐見町	3	雲仙・南島原保健組合	14
佐世保市	65	川棚町	4	北松北部環境組合	0.14
大村市	44	東彼杵町	4		
島原市	47	新上五島町	5		
壱岐市	12	小値賀町	6		
対馬市	24	佐々町	3		
五島市	29				
諫早市	45				
西海市	20				
平戸市	21				
雲仙市	13				
松浦市	9				
南島原市	18				
				長崎県合計	704

(注)各表については単位未満四捨五入のため、合計が一致しない場合がある。

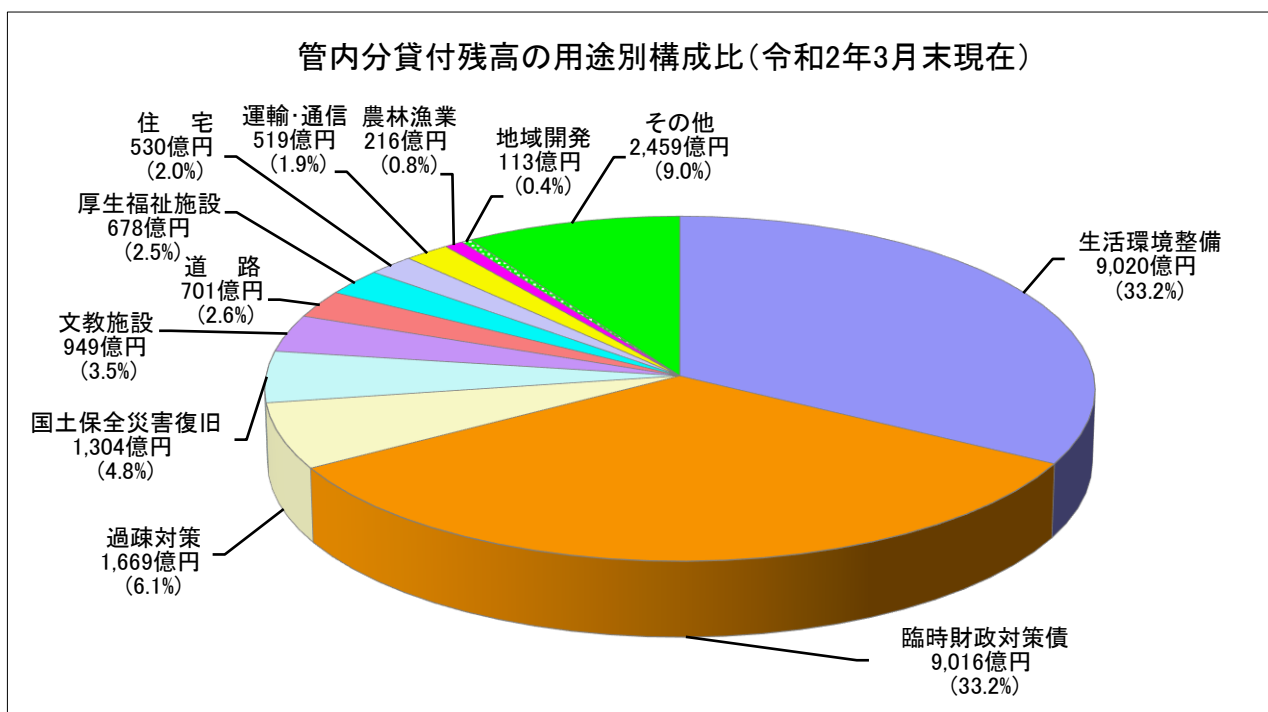
Ⅲ. 財政融資資金の令和2年3月末貸付残高について

令和2年3月末貸付残高…2兆7,175億円、前年同月末比1.6%の減少（17年連続の減少）

- 令和2年3月末における当局管内の地方公共団体に対する財政融資資金の貸付残高は2兆7,175億円で、前年同月末(2兆7,629億円)に比べて454億円、1.6%の減少となっています。
県別にみても、回収額が貸付額を上回ったことにより全ての県で減少しています。



- 貸付残高を用途別構成比で見ると、「生活環境整備」が最も多く9,020億円(33.2%)次いで「臨時財政対策債」が9,016億円(33.2%)「過疎対策」が1,669億円(6.1%)の順となっています。



IV. 管内地方公共団体別の財政融資資金貸付残高(令和2年3月末現在)

(福岡県)

団体名	件数 件	金額 億円	団体名	件数 件	金額 億円	団体名	件数 件	金額 億円
都道府県			町及び村			一部事務組合等		
福岡県	233	2,294	宇美町	121	111	福岡地区水道企業団	45	81
市			篠栗町	104	74	公立八女総合病院企業団	12	23
北九州市	312	1,289	志免町	85	84	春日・大野城・那珂川消防組合	1	0.09
福岡市	424	2,772	須恵町	103	76	八女西部広域事務組合	4	3
直方市	209	216	新宮町	117	133	福岡県南広域水道企業団	27	37
田川市	161	198	久山町	107	58	山神水道企業団	5	8
豊前市	199	81	粕屋町	94	105	三井水道企業団	5	0.38
行橋市	191	189	小竹町	116	48	春日那珂川水道企業団	24	24
久留米市	415	1,083	鞍手町	151	90	行橋市・みやこ町清掃施設組合	1	0.07
大牟田市	283	354	桂川町	57	22	大野城太宰府環境施設組合	2	2
大川市	176	115	筑前町	130	127	吉富町外一市中学校組合	6	2
八女市	337	273	東峰村	86	18	遠賀・中間地域広域行政事務組合	6	4
筑後市	147	147	広川町	140	72	宗像地区事務組合	76	18
中間市	131	165	香春町	104	44	玄界環境組合	4	6
大野城市	105	75	添田町	67	52	筑紫野・小郡・基山清掃施設組合	9	18
筑紫野市	195	243	福智町	126	114	豊前市外二町清掃施設組合	3	2
春日市	103	86	糸田町	79	27	田川地区清掃施設組合(旧田川市・川崎町清掃施設組合)	3	4
小郡市	163	145	川崎町	115	101	八女中部衛生施設事務組合	2	1
太宰府市	141	100	大任町	79	146	田川広域水道企業団	95	29
古賀市	112	109	赤村	44	19	京築地区水道企業団	30	26
宗像市	207	71	大木町	81	36	筑紫自治振興組合	1	0.18
福津市	100	121	大刀洗町	128	63	甘木・朝倉・三井環境施設組合	2	3
うきは市	150	158	芦屋町	84	89	福岡都市圏南部環境事業組合	3	118
柳川市	215	197	水巻町	111	105	ふくおか県央環境広域施設組合	2	1
宮若市	161	124	岡垣町	194	95	田川郡東部環境衛生施設組合	5	0.36
朝倉市	280	271	遠賀町	102	65	宇美町・志免町衛生施設組合	3	3
飯塚市	250	357	苅田町	163	76			
嘉麻市	176	120	みやこ町	148	90			
みやま市	221	183	築上町	183	96			
糸島市	275	198	吉富町	93	43			
那珂川市	92	76	上毛町	37	20			
						福岡県合計	9,889	14,520

(注)各表については単位未満四捨五入のため、合計が一致しない場合がある。

IV. 管内地方公共団体別の財政融資資金貸付残高(令和2年3月末現在)

(佐賀県)

団体名	件数 件	金額 億円	団体名	件数 件	金額 億円	団体名	件数 件	金額 億円
都道府県			町及び村			一部事務組合等		
佐賀県	198	1,875	吉野ヶ里町	106	66	鹿島・藤津地区衛生施設組合	3	3
市			基山町	81	41	伊万里・有田地区医療福祉組合	1	0.23
鳥栖市	146	135	みやき町	85	59	佐賀東部水道企業団	45	21
多久市	171	165	上峰町	38	14	佐賀西部広域水道企業団	19	25
伊万里市	276	171	玄海町	5	8	佐賀県西部広域環境組合	8	83
鹿島市	184	85	有田町	181	83	西佐賀水道企業団	19	5
唐津市	520	538	大町町	80	33	脊振共同塵芥処理組合	1	1
小城市	197	119	江北町	114	72			
佐賀市	527	820	白石町	192	159			
嬉野市	115	83	太良町	111	51			
武雄市	291	192						
神埼市	144	124						
						佐賀県合計	3,858	5,030

(長崎県)

団体名	件数 件	金額 億円	団体名	件数 件	金額 億円	団体名	件数 件	金額 億円
都道府県			町及び村			一部事務組合等		
長崎県	194	2,183	長与町	122	115	長崎県病院企業団	54	136
市			時津町	116	73	県央地域広域市町村圏組合	1	2
長崎市	740	1,477	波佐見町	125	46	東彼地区保健福祉組合	9	48
佐世保市	592	811	川棚町	147	72	雲仙・南島原保健組合	13	22
大村市	361	372	東彼杵町	148	51	北松北部環境組合	7	14
島原市	143	149	新上五島町	222	92	長与・時津環境施設組合	11	16
壱岐市	191	132	小値賀町	117	38			
対馬市	301	204	佐々町	98	62			
五島市	299	222						
諫早市	519	534						
西海市	371	165						
平戸市	265	221						
雲仙市	257	147						
松浦市	233	98						
南島原市	170	126						
						長崎県合計	5,826	7,626

(注)各表については単位未満四捨五入のため、合計が一致しない場合がある。