平成 25 年 12 月 27 日
福 岡 財 務 支 局

福岡財務支局管内（福岡県、佐賀県、長崎県）金融機関における貸付条件の変更等の状況について

中小企業者等に対する金融の円滑化を図るための臨時措置に関する法律（平成 21 年法律第 96 号）は、本年３月 31 日に期限を迎えましたが、金融機関が引き続き円滑な資金供給や貸付条件の変更等に努めるべきということは、今後も何ら変わりません。

今回、福岡財務支局管内に本店を有する金融機関（地域銀行・信用金庫・信用組合）の平成 25 年９月 30 日までの間に行った貸付条件の変更等の状況について、別添のとおり取りまとめましたので、公表いたします。

【連絡・問い合わせ先】
福岡財務支局　TEL 092-411-7281
（担当課）金融監督第一課（3441）
金融監督第二課（3461）

速報値

貸付条件の変更等の状況について

（平成21年12月4日から平成25年9月末までの実績）

1. 債務者が中小企業者である場合

単位：件、百万円

金融機関の業態 ※1	申込み		実行		謝絶		審査中		取下げ		実行率① (B)/[(B)+(C)]	実行率② (B)/(A)
	件数(A)	金額	件数(B)	金額	件数(C)	金額	件数	金額	件数	金額		
地域銀行 (10)	130,047	4,615,842	119,788	4,399,962	4,598	103,644	1,088	28,867	4,573	83,353	96.3%	92.1%
信用金庫 (13)	17,482	313,676	15,704	285,370	693	12,350	217	2,824	868	13,112	95.8%	89.8%
信用組合 (14)	3,896	98,120	3,449	88,224	230	5,370	38	790	179	3,722	93.7%	88.5%
合 計 ※2	151,425	5,027,638	138,941	4,773,556	5,521	121,364	1,343	32,481	5,620	100,187	96.2%	91.8%

2. 債務者が住宅資金借入者である場合

単位：件、百万円

金融機関の業態 ※1	申込み		実行		謝絶		審査中		取下げ		実行率① (B)/[(B)+(C)]	実行率② (B)/(A)
	件数(A)	金額	件数(B)	金額	件数(C)	金額	件数	金額	件数	金額		
地域銀行 (10)	8,704	112,567	6,549	83,939	776	10,554	105	1,326	1,274	16,734	89.4%	75.2%
信用金庫 (13)	1,104	11,504	891	9,346	96	1,057	14	125	103	963	90.3%	80.7%
信用組合 (14)	346	4,549	282	3,739	27	433	6	57	31	312	91.3%	81.5%
合 計 ※2	10,154	128,620	7,722	97,024	899	12,044	125	1,508	1,408	18,009	89.6%	76.0%

※1　金融機関の各業態の(　)内は、平成25年9月末時点における金融機関数。
※2　合計のうち、金額については、端数処理を行っているため、「申込み」の金額と「実行」・「謝絶」・「審査中」・「取下げ」の合計金額は、一致しない。

（参考：九州7県合計分）

速報値

貸付条件の変更等の状況について

（平成21年12月4日から平成25年9月末までの実績）

1. 債務者が中小企業者である場合

単位：件、百万円

金融機関の業態 ※1	申込み		実行		謝絶		審査中		取下げ		実行率① (B)/[(B)+(C)]	実行率② (B)/(A)
	件数(A)	金額	件数(B)	金額	件数(C)	金額	件数	金額	件数	金額		
地域銀行 (18)	212,546	7,685,580	196,775	7,339,462	6,944	159,300	1,816	50,911	7,011	135,879	96.6%	92.6%
信用金庫 (28)	42,647	864,373	39,030	801,485	1,318	24,931	423	7,970	1,876	29,945	96.7%	91.5%
信用組合 (21)	10,919	311,760	9,785	288,517	554	12,144	114	2,828	466	8,252	94.6%	89.6%
合 計 ※2	266,112	8,861,713	245,590	8,429,464	8,816	196,375	2,353	61,709	9,353	174,076	96.5%	92.3%

2. 債務者が住宅資金借入者である場合

単位：件、百万円

金融機関の業態 ※1	申込み		実行		謝絶		審査中		取下げ		実行率① (B)/[(B)+(C)]	実行率② (B)/(A)
	件数(A)	金額	件数(B)	金額	件数(C)	金額	件数	金額	件数	金額		
地域銀行 (18)	15,239	187,662	11,477	140,278	1,467	18,945	206	2,606	2,089	25,811	88.7%	75.3%
信用金庫 (28)	2,737	28,463	2,276	23,714	151	1,581	26	272	284	2,863	93.8%	83.2%
信用組合 (21)	819	9,173	663	7,495	65	815	9	82	82	768	91.1%	81.0%
合 計 ※2	18,795	225,298	14,416	171,487	1,683	21,341	241	2,960	2,455	29,442	89.5%	76.7%

※1　金融機関の各業態の(　)内は、平成25年9月末時点における金融機関数。
※2　合計のうち、金額については、端数処理を行っているため、「申込み」の金額と「実行」・「謝絶」・「審査中」・「取下げ」の合計金額は、一致しない。

速報値

（参考）貸付条件の変更等の状況について
（平成21年12月4日から平成25年9月末までの実績）

1. 債務者が中小企業者である場合（申込件数に対する割合）

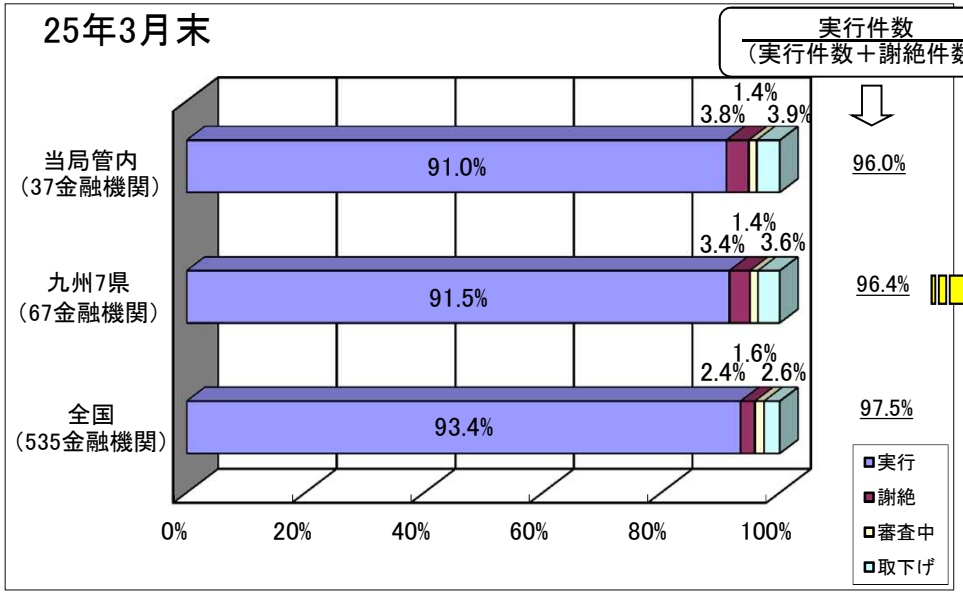

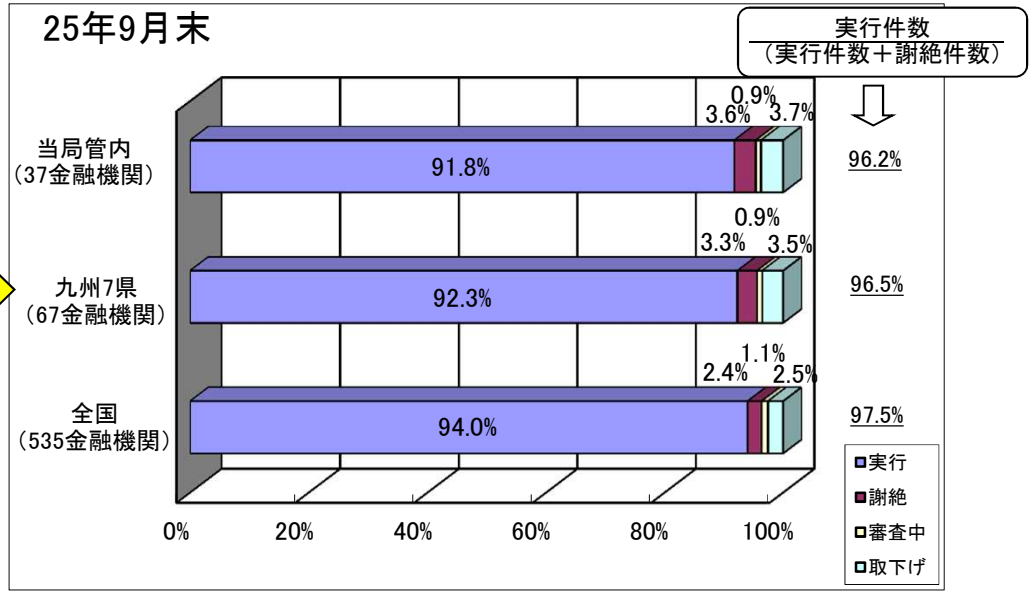

2. 債務者が住宅資金借入者である場合（申込件数に対する割合）

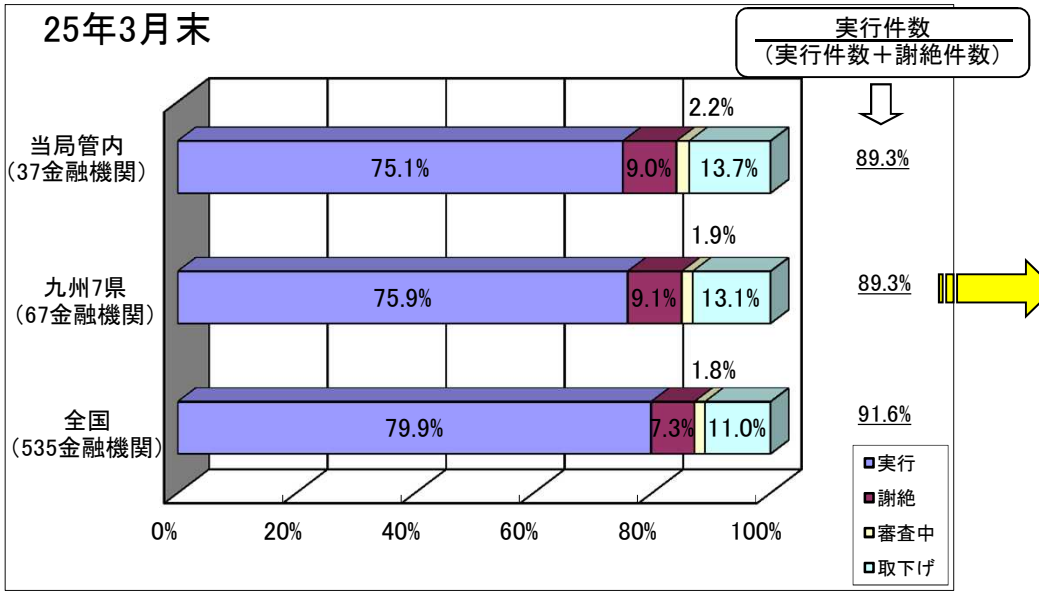

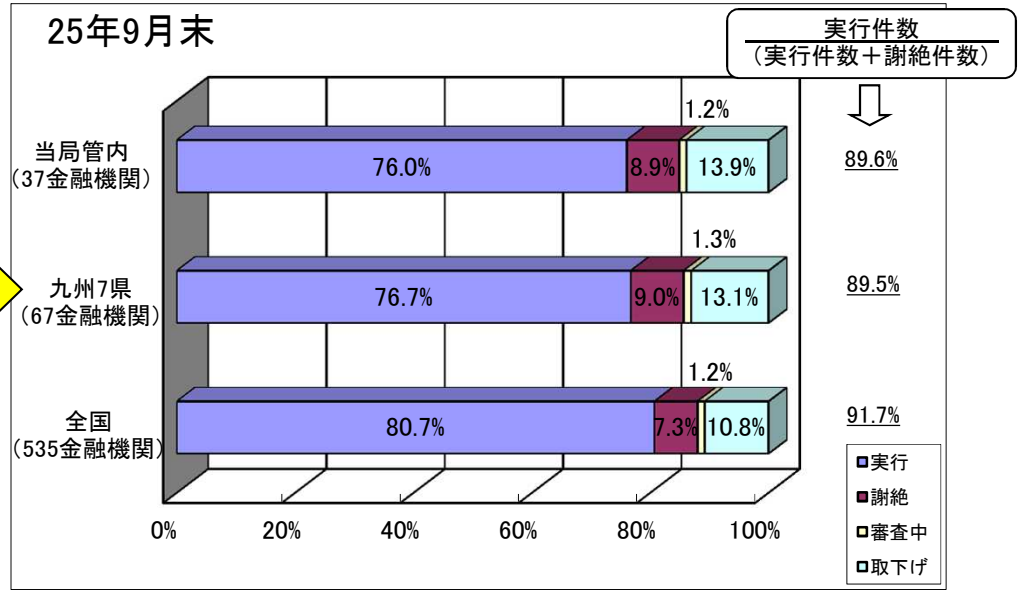

（注1）本表は、地域銀行、信用金庫、信用組合に係る法施行日から平成25年9月末までの貸付条件変更等の申込件数に対する「実行」・「謝絶」・「審査中」・「取下げ」の割合を図表化したもの。
（注2）平成25年3月末の全国計数は、平成25年8月7日に金融庁が公表した計数を用いたもの。